



# COQUIMATLÁN


H. AYUNTAMIENTO 2018-2021

OFICIO: 182/2019.

PTE. DE LA COMISION DE HACIENDA  
DEL H. CONGRESO DEL ESTADO DE COLIMA  
P R E S E N T E :

Por medio de la presente remito a usted la cuenta pública correspondiente al mes de octubre de 2019.

Sin otro particular me despido de usted, enviándole un cordial salido.




H. AYUNTAMIENTO CONSTITUCIONAL  
DE COQUIMATLÁN, COL.  
2018-2021  
TESORERÍA

ATENTAMENTE  
Coquimatlán, Col, a 14 de noviembre de 2019.  
EL TESORERO MUNICIPAL

C.P. MA. GUADALUPE ADAME GUTIERREZ  
TESORERA MUNICIPAL.

C.c.p. Auditor Superior del Estado. – OSAFIG.- Para su conocimiento  
C.c.p. H. Congreso del Estado  
C..c.p. Archivo

“ 2019 30 años de la convención sobre los derechos de los niños”



H. AYUNTAMIENTO DE COQUIMATLÁN  
ADMINISTRACIÓN 2018-2021

NO. DE OFICIO: 698/2019  
EXPEDIENTE: K:01

EL SUSCRITO, SECRETARIO DEL H. AYUNTAMIENTO CONSTITUCIONAL DE ESTE LUGAR, HACE CONSTAR Y A LA VEZ,-----

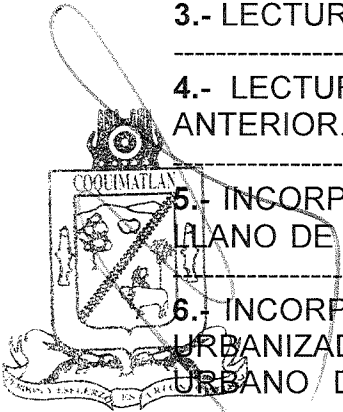
C E R T I F I C A -----


QUE LA PRESENTE ACTA ES COPIA FIEL DE SU ORIGINAL DEL LIBRO DE SESIONES DEL H. AYUNTAMIENTO PARA LA ADMINISTRACIÓN MUNICIPAL 2018-2021, EN EL CUAL OBRA UN ACTA QUE EN SU PARTE CONDUCTENTE DICE:-----

AL MARGEN IZQUIERDO:- ACTA NÚMERO 36 DE LA SESIÓN EXTRAORDINARIA DEL H. CABILDO CELEBRADA EL DÍA MIERCOLES 13 DE NOVIEMBRE DEL AÑO DOS MIL DIECINUEVE.-----

-----PRESIDENCIA: C. M.C.P. JOSÉ GUADALUPE BENAVIDES FLORIÁN, PRESIDENTE MUNICIPAL, AL CENTRO: EN COQUIMATLÁN, COLIMA, CABECERA DEL MUNICIPIO DEL MISMO NOMBRE, ESTADO DE COLIMA, SIENDO LAS 14:13 HORAS (DOS DE LA TARDE CON TRECE MINUTOS) DEL **DIA MIERCOLES 13 DE NOVIEMBRE DEL AÑO DOS MIL DIECINUEVE**, SE REUNIERON EN LA SALA DE CABILDO "MANUEL LUCAS", DENTRO DE LA PRESIDENCIA MUNICIPAL, EL C. M.C.P. JOSÉ GUADALUPE BENAVIDES FLORIÁN, PRESIDENTE MUNICIPAL; LA LICENCIADA ELMA LUXIOLA JIMÉNEZ ZAMORA, SÍNDICO MUNICIPAL Y LOS REGIDORES C. T.A HORMISDAS ESCAMILLA ALCARAZ, C. LTS. MARTHA ELENA ALCALÁ MACÍAS, LIC. DANIEL FLORES ORTEGA, C. MARTA GALVÁN CASTELLANOS, LICDA. LEONOR ALCARAZ MANZO, MVZ. ABEL CARDENAS GONZALEZ, ENF. MA. TERESA GUERRERO PADILLA Y LTS. SALVADOR FUENTES PEDROZA CON EL FIN DE CELEBRAR **SESIÓN EXTRAORDINARIA** DE CABILDO, BAJO EL SIGUIENTE ORDEN DEL DÍA: -----

- 1.- LISTA DE ASISTENCIA. -----
- 2.- DECLARACIÓN DE QUÓRUM LEGAL E INSTALACIÓN LEGAL DE LA SESION. -----
- 3.- LECTURA Y APROBACIÓN EN SU CASO DEL ORDEN DEL DIA. -----
- 4.- LECTURA Y APROBACIÓN EN SU CASO, DEL ACTA DE LA SESIÓN ANTERIOR. -----
- 5.- INCORPORACION MUNICIPAL DE 4 LOTES DEL FRACCIONAMIENTO "EL LLANO DE ARRIBA" -----
- 6.- INCORPORACION AL SISTEMA MUNICIPAL CATASTRAL DE LAS AREAS URBANIZADAS, AU-5 Y AU-RN-5 DEL PROGRAMA DE DESARROLLO URBANO DE CENTRO DE POBLACION DE COQUIMATLAN, SEGÚN SU





H. AYUNTAMIENTO DE COQUIMATLÁN  
ADMINISTRACIÓN 2018-2021

MODIFICACION PUBLICADA EN EL PERIODICO OFICIAL "EL ESTADO DE COLIMA", EL DIA 26 DE SEPTIEMBRE DE 2018. -----

7.- DICTAMEN ELABORADO POR LA COMISIÓN DE PATRIMONIO MUNICIPAL DEL H. CABILDO DEL AYUNTAMIENTO CONSTITUCIONAL DE COQUIMATLÁN, COLIMA, RELATIVO A LA DESINCORPORACIÓN DEL PATRIMONIO MUNICIPAL DE DOS UNIDADES VEHICULARES. -----

8.- DICTAMEN ELABORADO POR LA COMISIÓN DE GOBERNACIÓN Y REGLAMENTOS, DEL H. CABILDO DEL AYUNTAMIENTO CONSTITUCIONAL DE COQUIMATLÁN, COLIMA, RELATIVO A LA REPROBACIÓN DE LA MINUTA CON PROYECTO DE DECRETO, POR EL QUE SE PROPONE REFORMAR LOS PÁRRAFOS PRIMERO Y NOVENO DEL ARTÍCULO 11, EL PÁRRAFO PRIMERO DEL ARTÍCULO 31, LA FRACCIÓN XV DEL ARTÍCULO 33, EL PÁRRAFO SEGUNDO DE LA FRACCIÓN II DEL ARTÍCULO 35 Y LA FRACCIÓN XLII DEL ARTÍCULO 58; ASÍ COMO ADICIONAR LOS PÁRRAFOS SEGUNDO, TERCERO, CUARTO, QUINTO, SEXTO, SÉPTIMO Y OCTAVO DEL ARTÍCULO 11, CON EL CORRIMIENTO RESPECTIVO DE LOS SUBSECUENTES PÁRRAFOS Y LA FRACCIÓN XVI AL ARTÍCULO 33, CON EL CORRIMIENTO RESPECTIVO DE LA FRACCIÓN SUBSECUENTE, TODOS DE LA CONSTITUCIÓN POLÍTICA DEL ESTADO LIBRE Y SOBERANO DE COLIMA. ----

9.- DICTAMEN QUE PRESENTA LA COMISIÓN DE HACIENDA MUNICIPAL, RESPECTO A LA AUTORIZACIÓN DE LA CUENTA PUBLICA CORRESPONDIENTE AL MES DE OCTUBRE DE 2019. -----

10.- DICTAMEN DE TRANSFERENCIAS Y/O AMPLIACIONES Y DISMINUCIONES DE LAS PARTIDAS PRESUPUESTALES ORIGINALMENTE AUTORIZADAS AL PRESUPUESTO DE EGRESOS PARA EL MES DE NOVIEMBRE DE 2019 QUE PRESENTA LA COMISIÓN DE HACIENDA MUNICIPAL. -----


11.- CLAUSURA.- -----

**PRIMER PUNTO. – LISTA DE ASISTENCIA.** AL PASAR LISTA DE ASISTENCIA MANIFESTARON SU PRESENCIA EL PRESIDENTE MUNICIPAL, LA SINDICO Y OCHO REGIDORES QUE INTEGRAN EL CABILDO. -----

**SEGUNDO PUNTO. DECLARACIÓN DE QUÓRUM LEGAL E INSTALACIÓN LEGAL DE LA SESIÓN-** HABIENDO QUÓRUM LEGAL, SE DECLARÓ FORMALMENTE INSTALADA LA SESIÓN SIENDO LAS 14:13 HORAS (DOS DE LA TARDE CON TRECE MINUTOS) DEL DÍA MIERCOLES 13 DE NOVIEMBRE DEL AÑO EN CURSO. -----

**TERCER PUNTO. – LECTURA Y APROBACIÓN EN SU CASO, DEL ORDEN DEL DÍA.** EL PRESIDENTE MUNICIPAL MCP. JOSÉ GUADALUPE BENAVIDES





H. AYUNTAMIENTO DE COQUIMATLÁN  
ADMINISTRACIÓN 2018-2021

FLORIÁN DA LECTURA AL ORDEN DEL DÍA, TERMINADA LA LECTURA LO SOMETE A CONSIDERACION DEL PLENO, SIENDO APROBADO POR UNANIMIDAD-----

**CUARTO PUNTO.- LECTURA Y APROBACION EN SU CASO DEL ACTA ANTERIOR.** EN ESTE PUNTO, EL PRESIDENTE MUNICIPAL MCP. JOSÉ GUADALUPE BENAVIDES FLORIÁN INSTRUYO AL SECRETARIO A DAR LECTURA AL ACTA ANTERIOR, TERMINADA LA LECTURA ESTA FUE APROBADA POR UNANIMIDAD DE LOS QUE EN ELLA INTERVINIERON -----

.....**NOVENO PUNTO.- DICTAMEN QUE PRESENTA LA COMISIÓN DE HACIENDA MUNICIPAL, RESPECTO A LA AUTORIZACIÓN DE LA CUENTA PUBLICA CORRESPONDIENTE AL MES DE OCTUBRE DE 2019.** EN ESTE PUNTO LE CEDEN EL USO DE LA VOZ AL REGIDOR LIC. DANIEL FLORES ORTEGA, SECRETARIO DE LA COMISION DE HACIENDA MUNICIPAL QUIEN DA LECTURA AL PRESENTE DICTAMEN, UNA VEZ TERMINADA LA LECTURA LE CEDEN EL USO DE LA VOZ A LA C.P. MA. GUADALUPE ADAME GUTIERREZ QUIEN DA UNA EXPLICACION DEL PRESENTE DICTAMEN, RESALTANDO QUE SE TIENE UN AHORRO DE \$1'000,000.00 (UN MILLON DE PESOS 00/100) DEL GASTO ORDINARIO. UNA VEZ TERMINADOS LOS COMENTARIOS SE PONE A CONSIDERACION DEL PLENO, SIENDO APROBADA POR UNANIMIDAD.(ANEXO V) -----


.....**DECIMO PRIMER PUNTO- C L A U S U R A.-** AGOTADO EL ORDEN DEL DÍA, EL PRESIDENTE MUNICIPAL MCP. JOSÉ GUADALUPE BENAVIDES FLORIAN DECLARO CLAUSURADA LA SESION SIENDO LAS 15:30 HORAS. (TRES DE LA TARDE TREINTA MINUTOS). DEL DÍA DE SU FECHA. -----

-----PARA CONSTANCIA DE ESTA, SE LEVANTA LA PRESENTE ACTA, QUE FIRMAN LOS QUE EN ELLA INTERVINIERON Y QUISIERON HACERLO. -----

DOY FE -----

A T E N T A M E N T E  
COQUIMATLÁN, COL.,  
SECRETARIO DEL H. AYUNTAMIENTO

C. ING. ROBERTO NAVARRO LOPEZ



# COQUIMATLÁN

2018-2021

**DICTAMEN QUE PRESENTA LA COMISION DE HACIENDA MUNICIPAL  
RESPECTO DE LA CUENTA PUBLICA MENSUAL CORRESPONDIENTE AL  
MES DE OCTUBRE DE 2019.**

**H. CABILDO MUNICIPAL  
PRESENTE.**

La Comisión de Hacienda Municipal, integrada por los CC. Munícipes: LICDA. LEONOR ALCARAZ MANZO, Regidora; T.A. HORMISDAS ESCAMILLA ALCARAZ, Regidor; MTRA. ELMA LUXIOLA JIMENEZ ZAMORA, Sindica; LIC. DANIEL FLORES ORTEGA, Regidor; y C. ENF. MA. TERESA GUERRERO PADILLA, Regidora; el primero de los mencionados con el carácter de Presidente y los demás con el de secretarios de la Comisión, con fundamento en las facultades que nos otorga el artículo 42 de la Ley del Municipio Libre y

## ANTECEDENTES:

**PRIMERO.-** Que el día 13 de Noviembre del 2019 la Tesorera Municipal C.P. Ma. Guadalupe Adame Gutiérrez, turnó a los suscritos, de forma impresa, la cuenta pública mensual correspondiente al mes de Octubre de 2019.

**SEGUNDO.-** Que para la atención y dictamen en términos de Ley, los suscritos nos reunimos en sesión de trabajo el día 13 de Noviembre del 2019.

En mérito de esos antecedentes, los suscritos emitimos los siguientes:

## CONSIDERANDOS

**PRIMERO.-** Esta Comisión es competente para conocer del presente asunto por disposición expresa de la Ley de Presupuesto Contabilidad y Gasto Público Municipal en su artículo 13, fracción I y VI, establece textualmente:


*ARTÍCULO 13.- La Comisión tendrá a su cargo las atribuciones siguientes:*

- I. Vigilar el ejercicio del presupuesto y el cumplimiento de las metas establecidas en los programas autorizados, debiéndose auxiliar de la Contraloría municipal;*
- VI. Las demás que determinen ésta y otras disposiciones legales y reglamentarias.*

**SEGUNDO.-** Que la Ley de Fiscalización Superior del Estado en sus artículos 7 y 8 establece:

**"H. AYUNTAMIENTO COQUIMATLÁN, COLIMA"**

Reforma S/N v Jesús Alcaraz. Coquimatlán. Col.. Tel: 32 3 03 33 v 32 307 48. C.Postal 28400.



# COQUIMATLÁN

COQUIMATLÁN, COLIMA, 13 DE NOVIEMBRE DE 2019

**Artículo 7.-** La cuenta pública Mensual, corresponde a los reportes de la gestión financiera, como parte integral de la cuenta pública anual, que rinden los poderes del estado, municipios y los entes públicos paraestatal o paramunicipales que prestan servicios de agua potable, alcantarillado, drenaje y saneamiento. Documento que deberán contener:

- I.- Detalle de ingresos y egresos;
- II.- Estado de situación financiera, y
- III.- Estado analítico de activos, pasivos y deuda.

**Artículo 8.-** Los entes fiscalizables a que se refiere el artículo anterior, remitirán al Congreso, el resultado de la cuenta pública mensual, a más tardar el día 15 del mes siguiente. El incumplimiento dará lugar a imponer las sanciones que en su caso se estimen convenientes.

La aprobación interna del dictamen de revisión que él o los órganos de gobierno realicen a la cuenta pública mensual y anual, no impide al Órgano Superior la determinación y fincamiento, en su caso, de las responsabilidades a los servidores públicos que hayan incurrido en ellas.

**TERCERO.-** Que la información remitida por la Tesorera municipal como parte de la Cuenta Pública que contiene el resultado del mes de Octubre del 2019 es la siguiente:

1. Estado de Situación Financiera
2. Estado de Actividades
3. Balanza de comprobación
4. Estado Analítico de Ingresos y Estado Analítico del Ejercicio del Presupuesto de Egresos

**CUARTO.-** Que de la información con que contamos se infiere que se tuvieron ingresos por el orden de \$12,027,504.08 (Doce millones veintisiete mil quinientos cuatro pesos 08/100 M.N) y se ejerció la cantidad de \$6,809,582.40 (Seis millones ochocientos nueve mil quinientos ochenta y dos pesos 40/100 M.N.) teniendo un ahorro al termino del mes de \$5,217,921.68 (Cinco millones doscientos diecisiete mil novecientos veintiún pesos 68/100 M.N.).

**"H. AYUNTAMIENTO COQUIMATLÁN, COLIMA"**

Reforma S/N v Jesús Alcaraz. Coquimatlán. Col.. Tel: 32 3 03 33 v 32 307 48. C.Postal 28400.





# COQUIMATLÁN

M. AYUNTAMIENTO 2018-2021


Con base en los antecedentes y con la revisión de los reportes contables del gasto, así como con los considerandos referidos se estima viable dictaminar procedente, la propuesta de Acuerdo siguiente:

## ACUERDO:

PRIMERO: Con fundamento en el artículo 45, fracción IV, inciso b) de la Ley del Municipio Libre del Estado de Colima y los artículos 8 en su fracción VII de la Ley de Presupuesto, Contabilidad y Gasto Publico Municipal, así como los artículos 7 y 8 de Ley de Fiscalización Superior del Estado es de autorizarse y SE AUTORIZA LA CUENTA PUBLICA MENSUAL CORRESPONDIENTE AL MES OCTUBRE DEL 2019.

SEGUNDO: En términos del artículo 8 de Ley de Fiscalización Superior del Estado la presente aprobación interna del dictamen de revisión a la cuenta pública Mensual, no impide al Órgano Superior la determinación y fincamiento, en su caso, de las responsabilidades a los servidores públicos que hayan incurrido en ellas.

TERCERO: NOTIFIQUESE AL CONGRESO DEL ESTADO PARA LOS EFECTOS CORRESPONDIENTES.





# COQUIMATLÁN

AYUNTAMIENTO 2018-2021

Dado en el recinto oficial, el día 13 de Noviembre del año 2019 dos mil diecinueve.

**Atentamente**  
**Sufragio Efectivo. No Reelección**  
**Por la Comisión de Hacienda Municipal**


  
LICDA. LEONOR ALCARAZ MANZO  
Presidente

  
T.A. HORMISDAS ESCAMILLA ALCARAZ  
Secretario

  
MTRA. ELMA LUXIOLA JIMENEZ ZAMORA  
Secretario

  
LIC. DANIEL FLORES ORTEGA  
Secretario

  
C. ENF. MA. TERESA GUERRERO PADILLA  
Secretario








MUNICIPIO DE COQUIMATLAN, COL.  
Sistema Integral de Contabilidad Gubernamental  
ESTADO DE ACTIVIDADES  
DEL 1 DE OCTUBRE AL 31 DE OCTUBRE DE 2019


Descripción de la Cuenta	Importe
<b>INGRESOS</b>	
<b>INGRESOS DE GESTIÓN</b>	
<i>IMPUESTOS</i>	
IMPUESTOS SOBRE EL PATRIMONIO	103,828.04
IMPUESTO SOBRE LA PRODUCCIÓN, EL CONSUMO Y LAS TRANSACCIONES	73,165.92
ACCESORIOS	12,874.58
<i>DERECHOS</i>	
DERECHOS POR EL USO, GOCE, APROVECHAMIENTO O EXPLOTACIÓN DE BIENES DE DOMINIO PÚBLICO	19,915.10
DERECHOS POR PRESTACIÓN DE SERVICIOS	35,927.84
OTROS DERECHOS	220,744.75
<i>PRODUCTOS DE TIPO CORRIENTE</i>	
PRODUCTOS DERIVADOS DEL USO Y APROVECHAMIENTO DE BIENES NO SUJETOS A RÉGIMEN DE DOMINIO PÚBLICO	84.49
OTROS PRODUCTOS QUE GENERAN INGRESOS CORRIENTES	28,764.98
<i>APROVECHAMIENTOS DE TIPO CORRIENTE</i>	
MULTAS	16,065.09
INDEMNIZACIONES	6,728.71
OTROS APROVECHAMIENTOS	1,241,486.59
<b>TOTAL INGRESOS DE GESTIÓN</b>	<b>1,759,586.09</b>
<b>PARTICIPACIONES, APORTACIONES, TRANSFERENCIAS, ASIGNACIONES, SUBSIDIOS Y OTRAS AYUDAS</b>	
<i>PARTICIPACIONES Y APORTACIONES</i>	
PARTICIPACIONES	6,471,379.99
APORTACIONES	3,796,538.00
CONVENIOS	0.00
<b>TOTAL PARTICIPACIONES, APORTACIONES, TRANSFERENCIAS, ASIGNACIONES, SUBSIDIOS Y OTRAS AYUDAS</b>	<b>10,267,917.99</b>
<b>TOTAL INGRESOS</b>	<b>12,027,504.08</b>
<b>GASTOS Y OTRAS PÉRDIDAS</b>	
<b>GASTOS DE FUNCIONAMIENTO</b>	
<i>SERVICIOS PERSONALES</i>	
REMUNERACIONES AL PERSONAL DE CARÁCTER PERMANENTE	2,430,882.06
REMUNERACIONES ADICIONALES Y ESPECIALES	279,392.92
SEGURIDAD SOCIAL	305,255.14
OTRAS PRESTACIONES SOCIALES Y ECONOMICAS	881,715.56
PAGO DE ESTIMULOS A SERVIDORES PUBLICOS	150,837.50
<i>MATERIALES Y SUMINISTROS</i>	
MATERIALES DE ADMINISTRACION, EMISION DE DOCUMENTOS Y ARTICULOS OFICIALES	33,729.80
MATERIALES Y ARTICULOS DE CONSTRUCCION Y DE REPARACION	2,815.97
PRODUCTOS QUIMICOS, FARMACEUTICOS Y DE LABORATORIO	3,795.00
COMBUSTIBLES, LUBRICANTES Y ADITIVOS	202,960.91
VESTUARIO, BLANCOS, PRENDAS DE PROTECCION Y ARTICULOS DEPORTIVOS	10,332.20
MATERIALES Y SUMINISTROS PARA SEGURIDAD	0.00
HERRAMIENTAS, REFACCIONES Y ACCESORIOS MENORES	8,460.00
<i>SERVICIOS GENERALES</i>	
SERVICIOS BÁSICOS	390,161.00
SERVICIOS DE ARRENDAMIENTO	24,943.60





MUNICIPIO DE COQUIMATLAN, COL.  
 Sistema Integral de Contabilidad Gubernamental  
**ESTADO DE ACTIVIDADES**  
 DEL 1 DE OCTUBRE AL 31 DE OCTUBRE DE 2019

Descripción de la Cuenta	Importe
SERVICIOS PROFESIONALES, CIENTÍFICOS Y TÉCNICOS Y OTROS SERVICIOS	145,472.88
SERVICIOS FINANCIEROS, BANCARIOS Y COMERCIALES	221,146.49
SERVICIOS DE INSTALACION, REPARACION, MANTENIMIENTO Y CONSERVACION	170,880.69
SERVICIOS DE COMUNICACION SOCIAL Y PUBLICIDAD	1,772.00
SERVICIOS DE TRASLADO Y VIATICOS	9,400.00
SERVICIOS OFICIALES	193,449.55
OTROS SERVICIOS GENERALES	553,448.76
<b>TOTAL GASTOS DE FUNCIONAMIENTO</b>	<b>6,020,852.03</b>
<b>TRANSFERENCIAS, ASIGNACIONES, SUBSIDIOS Y OTRAS AYUDAS</b>	
<i>TRANSFERENCIAS AL RESTO DEL SECTOR PUBLICO</i>	
TRANSFERENCIAS A ENTIDADES FEDERATIVAS Y MUNICIPIOS	699,357.83
<i>AYUDAS SOCIALES</i>	
AYUDAS SOCIALES A PERSONAS	4,800.00
AYUDAS SOCIALES A INSTITUCIONES	17,600.00
<b>TOTAL TRANSFERENCIAS, ASIGNACIONES, SUBSIDIOS Y OTRAS AYUDAS</b>	<b>721,757.83</b>
<b>INTERESES, COMISIONES Y OTROS GASTOS DE LA DEUDA PÚBLICA</b>	
<i>INTERESES DE LA DEUDA PUBLICA</i>	
INTERESES DE LA DEUDA PÚBLICA INTERNA	66,972.54
<b>TOTAL INTERESES, COMISIONES Y OTROS GASTOS DE LA DEUDA PÚBLICA</b>	<b>66,972.54</b>
<b>TOTAL GASTOS Y OTRAS PÉRDIDAS</b>	<b>6,809,582.40</b>
<b>RESULTADO DEL EJERCICIO (AHORRO/DESAHORRO)</b>	<b>5,217,921.68</b>




M. AYUNTAMIENTO CONSTITUCIONAL  
 DE COQUIMATLÁN, COL.  
 2018-2021

SECRETARÍA



MUNICIPIO DE COQUIMATLAN, COL.  
Sistema Integral de Contabilidad Gubernamental  
ESTADO DE SITUACION FINANCIERA  
AL 31 DE OCTUBRE DE 2019


Descripción de la Cuenta	Importe
<b>ACTIVO</b>	
<b>ACTIVO CIRCULANTE</b>	
<i>EFFECTIVO Y EQUIVALENTES</i>	
BANCOS/TESORERIA	23,094,173.96
DEPOSITOS DE FONDOS DE TERCEROS EN GARANTÍA Y/O ADMINISTRACIÓN	11,990.50
<i>DERECHOS A RECIBIR EFFECTIVO O EQUIVALENTES</i>	
CUENTAS POR COBRAR A CORTO PLAZO	1,871,876.45
DEUDORES DIVERSOS POR COBRAR A CORTO PLAZO	989,324.32
DEUDORES POR ANTICIPOS DE TESORERIA A CORTO PLAZO	25,836.05
PRESTAMOS OTORGADOS A CORTO PLAZO	15,740,613.61
<i>DERECHOS A RECIBIR BIENES O SERVICIOS</i>	
ANTICIPO A PROVEEDORES POR ADQUISICIÓN DE BIENES Y PRESTACIÓN DE SERVICIOS A CORTO PLAZO	1,598,685.76
ANTICIPO A CONTRATISTAS POR OBRAS PÚBLICAS A CORTO PLAZO	1,299,039.45
<b>TOTAL ACTIVO CIRCULANTE</b>	<b>44,631,540.10</b>
<b>ACTIVO NO CIRCULANTE</b>	
<i>BIENES INMUEBLES, INFRAESTRUCTURA Y CONSTRUCCIONES EN PROCESO</i>	
VIVIENDAS	6,474,064.26
EDIFICIOS NO HABITACIONALES	4,386,372.60
CONSTRUCCIONES EN PROCESO EN BIENES DE DOMINIO PÚBLICO	98,426,680.68
CONSTRUCCIONES EN PROCESO EN BIENES PROPIOS	14,024,049.01
<i>BIENES MUEBLES</i>	
MOBILIARIO Y EQUIPO DE ADMINISTRACIÓN	11,955,491.44
MOBILIARIO Y EQUIPO EDUCACIONAL Y RECREATIVO	963,788.00
EQUIPO DE DEFENSA Y SEGURIDAD	1,155,015.46
<i>ACTIVOS DIFERIDOS</i>	
ESTUDIOS, FORMULACIÓN Y EVALUACIÓN DE PROYECTOS	699,254.88
<b>TOTAL ACTIVO NO CIRCULANTE</b>	<b>138,084,716.33</b>
<b>TOTAL ACTIVO</b>	<b>182,716,256.43</b>
<b>PASIVO</b>	
<b>PASIVO CIRCULANTE</b>	
<i>CUENTAS POR PAGAR A CORTO PLAZO</i>	
SERVICIOS PERSONALES POR PAGAR A CORTO PLAZO	3,359,244.24
PROVEEDORES POR PAGAR A CORTO PLAZO	680,245.57
CONTRATISTAS POR OBRAS PÚBLICAS POR PAGAR A CORTO PLAZO	508,161.87
TRANSFERENCIAS OTORGADAS POR PAGAR A CORTO PLAZO	-480,157.32
RETENCIONES Y CONTRIBUCIONES POR PAGAR A CORTO PLAZO	22,894,888.84
EVOLUCIONES DE LA LEY DE INGRESO POR PAGAR A CORTO PLAZO	-1,038.86
OTRAS CUENTAS POR PAGAR A CORTO PLAZO	9,812,322.19
<i>DOCUMENTOS POR PAGAR A CORTO PLAZO</i>	
OTROS DOCUMENTOS POR PAGAR A CORTO PLAZO	74,274.31
PORCIÓN A CORTO PLAZO DE LA DEUDA PÚBLICA A LARGO PLAZO	9,182,945.08
PORCIÓN A CORTO PLAZO DE LA DEUDA PÚBLICA INTERNA	67,319.34
FONDOS Y BIENES DE TERCEROS EN GARANTÍA Y/O ADMINISTRACIÓN A CORTO PLAZO	97,085.12
FONDOS EN GARANTÍA A CORTO PLAZO	
OTROS PASIVOS A CORTO PLAZO	
INGRESOS POR CLASIFICAR	
<b>TOTAL PASIVO CIRCULANTE</b>	<b>46,195,290.38</b>





MUNICIPIO DE COQUIMATLAN, COL.  
Sistema Integral de Contabilidad Gubernamental  
ESTADO DE SITUACION FINANCIERA  
AL 31 DE OCTUBRE DE 2019

Descripción de la Cuenta	Importe
<b>PASIVO NO CIRCULANTE</b>	
DEUDA PÚBLICA A LARGO PLAZO	
PRÉSTAMOS DE LA DEUDA INTERNA POR PAGAR A LARGO PLAZO	6,866,097.19
<b>TOTAL PASIVO NO CIRCULANTE</b>	<b>6,866,097.19</b>
<b>TOTAL PASIVO</b>	<b>53,061,387.57</b>
<b>HACIENDA PUBLICA/ PATRIMONIO</b>	
HACIENDA PUBLICA/ PATRIMONIO GENERADO	
RESULTADO DEL EJERCICIO (AHORRO/DESAHORRO)	37,973,857.33
RESULTADOS DE EJERCICIOS ANTERIORES	79,406,507.02
RESERVAS	12,274,504.51
<b>TOTAL HACIENDA PUBLICA/ PATRIMONIO GENERADO</b>	<b>129,654,868.86</b>
<b>TOTAL HACIENDA PUBLICA/ PATRIMONIO</b>	<b>129,654,868.86</b>
<b>TOTAL PASIVO Y HACIENDA PUBLICA/ PATRIMONIO</b>	<b>182,716,256.43</b>



AYUNTAMIENTO CONSTITUCIONAL  
DE COQUIMATLAN, COL.  
2018-2021


SECRETARÍA

MUNICIPIO DE COQUIMATLAN, COL.  
Sistema Integral de Contabilidad Gubernamental  
BALANZA DE COMPROBACION  
DEL 1 DE OCTUBRE AL 31 DE OCTUBRE DE 2019



Descripción	Saldo Anterior		Movimientos		Saldo Actual	
	Debe	Haber	Debe	Haber	Debe	Haber
<b>ACTIVO</b>						
<b>ACTIVO CIRCULANTE</b>						
<b>EFFECTIVO Y EQUIVALENTES</b>						
EFFECTIVO	41,901,096.71	0.00	17,104,873.49	14,374,430.10	44,631,540.10	0.00
BANCOS/TESORERIA	21,610,606.04	0.00	15,828,751.28	14,333,192.86	23,106,164.46	0.00
DEPOSITOS DE FONDOS DE TERCEROS EN GARANTÍA Y/O ADMINISTRACION	0.00	0.00	27,579.47	27,579.47	0.00	0.00
	21,598,615.54	0.00	15,801,171.81	14,305,613.39	23,094,173.96	0.00
	11,990.50	0.00	0.00	0.00	11,990.50	0.00
<b>DERECHOS A RECIBIR EFFECTIVO O EQUIVALENTES</b>						
CUENTAS POR COBRAR A CORTO PLAZO	18,150,102.78	0.00	518,784.89	41,237.24	18,627,650.43	0.00
DEUDORES DIVERSOS POR COBRAR A CORTO PLAZO	1,855,185.86	0.00	57,927.83	41,237.24	1,871,876.45	0.00
DEUDORES POR ANTICIPOS DE TESORERIA A CORTO PLAZO	989,324.32	0.00	0.00	0.00	989,324.32	0.00
	25,836.05	0.00	0.00	0.00	25,836.05	0.00
PRESTAMOS OTORGADOS A CORTO PLAZO	15,279,756.55	0.00	460,857.06	0.00	15,740,613.61	0.00
<b>DERECHOS A RECIBIR BIENES O SERVICIOS</b>						
ANTICIPO A PROVEEDORES POR ADQUISICIÓN DE BIENES Y PRESTACION DE SERVICIOS A CORTO PLAZO	2,140,387.89	0.00	757,337.32	0.00	2,897,725.21	0.00
	1,598,685.76	0.00	0.00	0.00	1,598,685.76	0.00
ANTICIPO A CONTRATISTAS POR OBRAS PÚBLICAS A CORTO PLAZO	541,702.13	0.00	757,337.32	0.00	1,299,039.45	0.00
<b>ACTIVO NO CIRCULANTE</b>						
<b>BIENES INMUEBLES, INFRAESTRUCTURA Y CONSTRUCCIONES EN PROCESO</b>						
VIVIENDAS	137,719,429.29	0.00	993,829.44	628,542.40	138,084,716.33	0.00
EDIFICIOS NO HABITACIONALES	122,953,359.51	0.00	986,349.44	628,542.40	123,311,166.55	0.00
CONSTRUCCIONES EN PROCESO EN BIENES DE DOMINIO PÚBLICO	6,474,064.26	0.00	0.00	0.00	6,474,064.26	0.00
CONSTRUCCIONES EN PROCESO EN BIENES PROPIOS	4,386,372.60	0.00	0.00	0.00	4,386,372.60	0.00
<b>BIENES MUEBLES</b>	98,068,873.64	0.00	986,349.44	628,542.40	98,426,680.68	0.00
MOBILIARIO Y EQUIPO DE ADMINISTRACIÓN	14,024,049.01	0.00	0.00	0.00	14,024,049.01	0.00
MOBILIARIO Y EQUIPO EDUCACIONAL Y RECREATIVO	14,066,814.90	0.00	7,480.00	0.00	14,074,294.90	0.00
EQUIPO DE DEFENSA Y SEGURIDAD	11,948,011.44	0.00	7,480.00	0.00	11,955,491.44	0.00
ESTUDIOS, FORMULACIÓN Y EVALUACIÓN DE PROYECTOS	963,788.00	0.00	0.00	0.00	963,788.00	0.00
<b>ACTIVOS DIFERIDOS</b>	1,155,015.46	0.00	0.00	0.00	1,155,015.46	0.00
	699,254.88	0.00	0.00	0.00	699,254.88	0.00
	699,254.88	0.00	0.00	0.00	699,254.88	0.00
<b>PASIVO</b>						
<b>PASIVO CIRCULANTE</b>						
CUENTAS POR PAGAR A CORTO PLAZO	0.00	48,317,481.63	12,052,673.63	9,930,482.38	0.00	46,195,290.38
SERVICIOS PERSONALES POR PAGAR A CORTO PLAZO	0.00	38,237,134.05	11,379,075.68	9,915,608.16	0.00	36,773,666.53
	0.00	3,375,090.10	3,511,074.21	3,495,228.35	0.00	3,359,244.24

MUNICIPIO DE COQUIMATLAN, COL.  
Sistema Integral de Contabilidad Gubernamental  
BALANZA DE COMPROBACION  
DEL 1 DE OCTUBRE AL 31 DE OCTUBRE DE 2019



Descripción	Saldo Anterior		Movimientos		Saldo Actual	
	Debe	Haber	Debe	Haber	Debe	Haber
PROVEEDORES POR PAGAR A CORTO PLAZO	0.00	1,658,904.08	4,478,038.95	3,499,380.44	0.00	680,245.57
CONTRATISTAS POR OBRAS PÚBLICAS POR PAGAR A CORTO PLAZO	0.00	1,158,754.56	1,759,221.12	1,108,628.43	0.00	508,161.87
TRANSFERENCIAS OTORGADAS POR PAGAR A CORTO PLAZO	408,808.56	0.00	772,506.59	701,157.83	480,157.32	0.00
RETENCIONES Y CONTRIBUCIONES POR PAGAR A CORTO PLAZO	0.00	22,552,163.60	744,073.53	1,086,798.77	0.00	22,894,888.84
DEVOLUCIONES DE LA LEY DE INGRESO POR PAGAR A CORTO PLAZO	1,038.86	0.00	0.00	0.00	1,038.86	0.00
OTRAS CUENTAS POR PAGAR A CORTO PLAZO	0.00	9,902,069.13	114,161.28	24,414.34	0.00	9,812,322.19
DOCUMENTOS POR PAGAR A CORTO PLAZO	0.00	74,274.31	0.00	0.00	0.00	74,274.31
OTROS DOCUMENTOS POR PAGAR A CORTO PLAZO	0.00	74,274.31	0.00	0.00	0.00	74,274.31
PORCIÓN A CORTO PLAZO DE LA DEUDA PÚBLICA A LARGO PLAZO	0.00	9,841,668.81	673,597.95	14,874.22	0.00	9,182,945.08
PORCIÓN A CORTO PLAZO DE LA DEUDA PÚBLICA INTERNA	0.00	9,841,668.81	673,597.95	14,874.22	0.00	9,182,945.08
FONDOS Y BIENES DE TERCEROS EN GARANTÍA Y/O ADMINISTRACIÓN A CORTO PLAZO	0.00	67,319.34	0.00	0.00	0.00	67,319.34
FONDOS EN GARANTÍA A CORTO PLAZO	0.00	67,319.34	0.00	0.00	0.00	67,319.34
OTROS PASIVOS A CORTO PLAZO	0.00	97,085.12	0.00	0.00	0.00	97,085.12
INGRESOS POR CLASIFICAR	0.00	97,085.12	0.00	0.00	0.00	97,085.12
PASIVO NO CIRCULANTE	0.00	6,866,097.19	0.00	0.00	0.00	6,866,097.19
DEUDA PÚBLICA A LARGO PLAZO	0.00	6,866,097.19	0.00	0.00	0.00	6,866,097.19
PRÉSTAMOS DE LA DEUDA INTERNA POR PAGAR A LARGO PLAZO	0.00	6,866,097.19	0.00	0.00	0.00	6,866,097.19
<b>HACIENDA PÚBLICA/ PATRIMONIO</b>						
<b>HACIENDA PÚBLICA/ PATRIMONIO GENERADO</b>	0.00	91,681,011.53	0.00	0.00	0.00	91,681,011.53
RESULTADOS DE EJERCICIOS ANTERIORES	0.00	79,406,507.02	0.00	0.00	0.00	79,406,507.02
RESULTADO EJERCICIO 2006	9,908,965.82	0.00	0.00	0.00	9,908,965.82	0.00
RESULTADO EJERCICIO 2008	0.00	4,148,484.46	0.00	0.00	0.00	4,148,484.46
RESULTADO EJERCICIO 2009	1,903,753.14	0.00	0.00	0.00	1,903,753.14	0.00
RESULTADO EJERCICIO 2010	0.00	1,516,535.05	0.00	0.00	0.00	1,516,535.05
RESULTADO EJERCICIO 2011	0.00	627,569.94	0.00	0.00	0.00	627,569.94
SUP O DEF 1990	489,733.84	0.00	0.00	0.00	489,733.84	0.00
SUP O DEF 1991	86,476.40	0.00	0.00	0.00	86,476.40	0.00
SUP O DEF 1992	238,128.61	0.00	0.00	0.00	238,128.61	0.00
SUP O DEF 1993	419,074.88	0.00	0.00	0.00	419,074.88	0.00
SUP O DEF 1994	396,403.36	0.00	0.00	0.00	396,403.36	0.00

Fecha: 13/11/2019 11:55:26 a.m.

MUNICIPIO DE COQUIMATLAN, COL.  
Sistema Integral de Contabilidad Gubernamental  
BALANZA DE COMPROBACION  
DEL 1 DE OCTUBRE AL 31 DE OCTUBRE DE 2019



Descripción	Saldo Anterior		Movimientos		Saldo Actual	
	Debe	Haber	Debe	Haber	Debe	Haber
SUP O DEF 1995	105,595.46	0.00	0.00	0.00	105,595.46	0.00
SUP O DEF 1996	360,950.40	0.00	0.00	0.00	360,950.40	0.00
SUP O DEF 1997	0.00	2,428,046.29	0.00	0.00	0.00	2,428,046.29
SUP O DE F1998	0.00	1,077,382.20	0.00	0.00	0.00	1,077,382.20
SUP O DEF 1999	0.00	1,574,368.51	0.00	0.00	0.00	1,574,368.51
SUP O DEF 2000	0.00	684,511.01	0.00	0.00	0.00	684,511.01
SUP O DEF 2001	5,830,439.30	0.00	0.00	0.00	5,830,439.30	0.00
SUP O DEF 2002	0.00	1,910,777.48	0.00	0.00	0.00	1,910,777.48
RESULTADO EJERCICIO 2003	962,044.80	0.00	0.00	0.00	962,044.80	0.00
RESULTADO EJERCICIO 2004	0.00	3,342,415.89	0.00	0.00	0.00	3,342,415.89
RESULTADO EJER ANTERIORES	1,173,042.82	0.00	0.00	0.00	1,173,042.82	0.00
RESULTADO EJERCICIO 2005	1,256,399.24	0.00	0.00	0.00	1,256,399.24	0.00
RESULTADO EJERCICIO 2007	4,731,841.54	0.00	0.00	0.00	4,731,841.54	0.00
RESULTADO EJERCICIO 2012	1,097,445.64	0.00	0.00	0.00	1,097,445.64	0.00
RESULTADO EJERCICIO 2013	0.00	6,951,378.55	0.00	0.00	0.00	6,951,378.55
RESULTADO EJERCICIO 2014	0.00	12,411,888.99	0.00	0.00	0.00	12,411,888.99
RESULTADO EJERCICIO 2015	0.00	9,511,920.95	0.00	0.00	0.00	9,511,920.95
RESULTADO EJERCICIO 2016	0.00	17,041,178.34	0.00	0.00	0.00	17,041,178.34
RESULTADO EJERCICIO 2017	0.00	21,321,711.38	0.00	0.00	0.00	21,321,711.38
RESULTADO EJERCICIO 2018	0.00	23,818,633.23	0.00	0.00	0.00	23,818,633.23
RESERVAS	0.00	12,274,504.51	0.00	0.00	0.00	12,274,504.51
RESERVAS DE PATRIMONIO	0.00	12,274,504.51	0.00	0.00	0.00	12,274,504.51
<b>INGRESOS</b>						
<b>INGRESOS DE GESTIÓN</b>						
<b>IMPUESTOS</b>						
IMPUESTOS SOBRE EL PATRIMONIO	0.00	14,865,755.70	0.00	3,638,450.79	0.00	16,625,341.79
IMPUESTO SOBRE LA PRODUCCIÓN, EL CONSUMO Y LAS TRANSACCIONES	0.00	5,532,761.21	0.00	189,868.54	0.00	5,722,629.75
ACCESORIOS	0.00	4,525,327.11	0.00	103,828.04	0.00	4,629,155.15
DERECHOS	0.00	563,339.64	0.00	73,165.92	0.00	636,505.56
DERECHOS POR EL USO, GOCE, APROVECHAMIENTO O EXPLOTACION DE BIENES DE DOMINIO PÚBLICO	0.00	444,094.46	0.00	12,874.58	0.00	456,969.04
DERECHOS POR PRESTACIÓN DE SERVICIOS	0.00	4,053,634.17	0.00	276,587.69	0.00	4,330,221.86
OTROS DERECHOS	0.00	305,103.45	0.00	19,915.10	0.00	325,018.55
<b>PRODUCTOS DE TIPO CORRIENTE</b>						
PRODUCTOS DERIVADOS DEL USO Y APROVECHAMIENTO DE BIENES NO SUJETOS A RÉGIMEN	0.00	1,549,089.37	0.00	35,927.84	0.00	1,585,017.21
	0.00	2,199,441.35	0.00	220,744.75	0.00	2,420,186.10
	0.00	221,460.05	89.70	28,939.17	0.00	250,309.52
	0.00	1,351.84	0.00	84.49	0.00	1,436.33

MUNICIPIO DE COQUIMATLAN, COL.  
Sistema Integral de Contabilidad Gubernamental  
BALANZA DE COMPROBACION  
DEL 1 DE OCTUBRE AL 31 DE OCTUBRE DE 2019



Descripción	Saldo Anterior		Movimientos		Saldo Actual	
	Debe	Haber	Debe	Haber	Debe	Haber
<b>DE DOMINIO PÚBLICO</b>						
OTROS PRODUCTOS QUE GENERAN INGRESOS CORRIENTES	0.00	220,108.21	89.70	28,854.68	0.00	248,873.19
<b>APROVECHAMIENTOS DE TIPO CORRIENTE</b>						
MULTAS	0.00	5,057,900.27	1,878,775.00	3,143,055.39	0.00	6,322,180.66
INDEMNIZACIONES	0.00	148,310.04	0.00	16,065.09	0.00	164,375.13
OTROS APROVECHAMIENTOS	0.00	51,115.23	0.00	6,728.71	0.00	57,843.94
<b>PARTICIPACIONES, APORTACIONES, TRANSFERENCIAS, ASIGNACIONES, SUBSIDIOS Y OTRAS AYUDAS</b>						
PARTICIPACIONES Y APORTACIONES	0.00	4,858,475.00	1,878,775.00	3,120,261.59	0.00	6,099,961.59
CONVENIOS	0.00	70,711,778.57	0.00	10,267,917.99	0.00	80,979,696.56
<b>GASTOS Y OTRAS PÉRDIDAS</b>						
PARTICIPACIONES	0.00	70,711,778.57	0.00	10,267,917.99	0.00	80,979,696.56
APORTACIONES	0.00	45,741,448.27	0.00	6,471,379.99	0.00	52,212,828.26
CONVENIOS	0.00	21,175,559.00	0.00	3,796,538.00	0.00	24,972,097.00
	0.00	3,794,771.30	0.00	0.00	0.00	3,794,771.30
<b>GASTOS DE FUNCIONAMIENTO</b>						
SERVICIOS PERSONALES	47,353,452.55	0.00	6,412,358.67	391,506.64	53,374,304.58	0.00
REMUNERACIONES AL PERSONAL DE CARÁCTER PERMANENTE	36,573,998.40	0.00	4,050,596.08	2,512.90	40,622,081.58	0.00
	21,365,383.96	0.00	2,433,394.96	2,512.90	23,796,266.02	0.00
REMUNERACIONES ADICIONALES Y ESPECIALES	2,472,900.48	0.00	279,392.92	0.00	2,752,293.40	0.00
SEGURIDAD SOCIAL	2,289,502.60	0.00	305,255.14	0.00	2,594,757.74	0.00
OTRAS PRESTACIONES SOCIALES Y ECONOMICAS	9,088,673.86	0.00	881,715.56	0.00	9,970,389.42	0.00
PAGO DE ESTIMULOS A SERVIDORES PÚBLICOS	1,357,537.50	0.00	150,837.50	0.00	1,508,375.00	0.00
<b>MATERIALES Y SUMINISTROS</b>						
MATERIALES DE ADMINISTRACION, EMISION DE DOCUMENTOS Y ARTICULOS OFICIALES	2,922,815.24	0.00	289,567.45	27,473.57	3,184,909.12	0.00
	379,739.89	0.00	42,704.17	8,974.37	413,469.69	0.00
MATERIALES Y ARTICULOS DE CONSTRUCCION Y DE REPARACION	30,942.47	0.00	2,815.97	0.00	33,758.44	0.00
PRODUCTOS QUIMICOS, FARMACEUTICOS Y DE LABORATORIO	4,347.00	0.00	3,795.00	0.00	8,142.00	0.00
COMBUSTIBLES, LUBRICANTES Y ADITIVOS	2,167,510.66	0.00	221,460.11	18,499.20	2,370,471.57	0.00
VESTUARIO, BLANCOS, PRENDAS DE PROTECCION Y ARTICULOS DEPORTIVOS	244,070.14	0.00	10,332.20	0.00	254,402.34	0.00
MATERIALES Y SUMINISTROS PARA SEGURIDAD	17,799.28	0.00	0.00	0.00	17,799.28	0.00
HERRAMIENTAS, REFACCIONES Y ACCESORIOS MENORES	78,405.80	0.00	8,460.00	0.00	86,865.80	0.00
<b>SERVICIOS GENERALES</b>						
SERVICIOS BÁSICOS	7,856,638.91	0.00	2,072,195.14	361,520.17	9,567,313.88	0.00
SERVICIOS DE ARRENDAMIENTO	3,948,970.80	0.00	390,710.00	549.00	4,339,131.80	0.00
	170,501.76	0.00	41,137.20	16,193.60	195,445.36	0.00

*[Handwritten signatures and initials]*



MUNICIPIO DE COQUIMATLAN, COL.  
 Sistema Integral de Contabilidad Gubernamental  
**BALANZA DE COMPROBACION**  
 DEL 1 DE OCTUBRE AL 31 DE OCTUBRE DE 2019



Descripción	Saldo Anterior		Movimientos		Saldo Actual	
	Debe	Haber	Debe	Haber	Debe	Haber
SERVICIOS PROFESIONALES, CIENTÍFICOS Y TÉCNICOS Y OTROS SERVICIOS	121,045.76	0.00	192,317.69	46,844.81	266,518.64	0.00
SERVICIOS FINANCIEROS, BANCARIOS Y COMERCIALES	17,292.21	0.00	221,146.49	0.00	238,438.70	0.00
SERVICIOS DE INSTALACION, REPARACION, MANTENIMIENTO Y CONSERVACION	1,129,238.69	0.00	305,031.21	134,150.52	1,300,119.38	0.00
SERVICIOS DE COMUNICACION SOCIAL Y PUBLICIDAD	24,620.00	0.00	1,772.00	0.00	26,392.00	0.00
SERVICIOS DE TRASLADO Y VIATICOS	54,117.28	0.00	9,400.00	0.00	63,517.28	0.00
SERVICIOS OFICIALES	951,846.41	0.00	269,408.56	75,959.01	1,145,295.96	0.00
OTROS SERVICIOS GENERALES	1,439,006.00	0.00	641,271.99	87,823.23	1,992,454.76	0.00
<b>TRANSFERENCIAS, ASIGNACIONES, SUBSIDIOS Y OTRAS AYUDAS</b>	<b>4,861,011.48</b>	<b>0.00</b>	<b>721,757.83</b>	<b>0.00</b>	<b>5,582,769.31</b>	<b>0.00</b>
<b>TRANSFERENCIAS AL RESTO DEL SECTOR PUBLICO</b>	<b>4,500,000.00</b>	<b>0.00</b>	<b>699,357.83</b>	<b>0.00</b>	<b>5,199,357.83</b>	<b>0.00</b>
TRANSFERENCIAS A ENTIDADES FEDERATIVAS Y MUNICIPIOS	4,500,000.00	0.00	699,357.83	0.00	5,199,357.83	0.00
<b>AYUDAS SOCIALES</b>	<b>361,011.48</b>	<b>0.00</b>	<b>22,400.00</b>	<b>0.00</b>	<b>383,411.48</b>	<b>0.00</b>
AYUDAS SOCIALES A PERSONAS	200,736.00	0.00	4,800.00	0.00	205,536.00	0.00
AYUDAS SOCIALES A INSTITUCIONES	160,275.48	0.00	17,600.00	0.00	177,875.48	0.00
<b>INTERESES, COMISIONES Y OTROS GASTOS DE LA DEUDA PUBLICA</b>	<b>607,134.59</b>	<b>0.00</b>	<b>86,246.54</b>	<b>19,274.00</b>	<b>674,107.13</b>	<b>0.00</b>
INTERESES DE LA DEUDA PUBLICA	607,134.59	0.00	86,246.54	19,274.00	674,107.13	0.00
INTERESES DE LA DEUDA PÚBLICA INTERNA	607,134.59	0.00	86,246.54	19,274.00	674,107.13	0.00
<b>CUENTAS DE CIERRE CONTABLE</b>						
<b>CUENTAS DE ORDEN CONTABLES</b>						
<b>CUENTAS DE ORDEN PRESUPUESTARIAS</b>						
<b>LEY DE INGRESOS</b>	<b>0.00</b>	<b>0.00</b>	<b>34,690,728.55</b>	<b>34,690,728.55</b>	<b>0.00</b>	<b>0.00</b>
LEY DE INGRESOS ESTIMADA	92,272,797.12	0.00	0.00	0.00	92,272,797.12	0.00
IMPUESTOS	5,524,993.97	0.00	0.00	0.00	5,524,993.97	0.00
DERECHOS	4,379,874.62	0.00	0.00	0.00	4,379,874.62	0.00
PRODUCTOS DE TIPO CORRIENTE	1,891,684.81	0.00	0.00	0.00	1,891,684.81	0.00
APROVECHAMIENTOS DE TIPO CORRIENTE	113,593.72	0.00	0.00	0.00	113,593.72	0.00
PARTICIPACIONES Y APORTACIONES.	80,362,650.00	0.00	0.00	0.00	80,362,650.00	0.00
<b>LEY DE INGRESOS POR EJECUTAR</b>	<b>0.00</b>	<b>14,015,226.23</b>	<b>13,906,368.78</b>	<b>4,999,126.29</b>	<b>0.00</b>	<b>5,107,983.74</b>
IMPUESTOS	7,767.24	0.00	189,868.54	0.00	197,635.78	0.00
DERECHOS	0.00	326,240.45	276,587.69	0.00	0.00	49,652.76
PRODUCTOS DE TIPO CORRIENTE	0.00	1,670,224.76	28,939.17	89.70	0.00	1,641,375.29
APROVECHAMIENTOS DE TIPO CORRIENTE	4,944,306.55	0.00	3,143,055.39	4,999,036.59	3,088,325.35	0.00

*[Handwritten signatures and initials]*

MUNICIPIO DE COQUIMATLAN, COL.  
 Sistema Integral de Contabilidad Gubernamental  
**BALANZA DE COMPROBACION**  
 DEL 1 DE OCTUBRE AL 31 DE OCTUBRE DE 2019

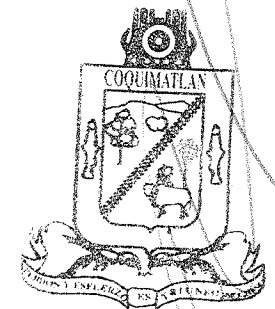


Descripción	Saldo Anterior		Movimientos		Saldo Actual	
	Debe	Haber	Debe	Haber	Debe	Haber
PARTICIPACIONES Y APORTACIONES.	0.00	16,970,834.81	10,267,917.99	0.00	0.00	6,702,916.82
<b>MODIFICACIONES A LA LEY DE INGRESOS ESTIMADA</b>	<b>7,319,963.38</b>	<b>0.00</b>	<b>3,120,261.59</b>	<b>0.00</b>	<b>10,440,224.97</b>	<b>0.00</b>
APROVECHAMIENTOS DE TIPO CORRIENTE	0.00	0.00	3,120,261.59	0.00	3,120,261.59	0.00
PARTICIPACIONES Y APORTACIONES.	7,319,963.38	0.00	0.00	0.00	7,319,963.38	0.00
<b>LEY DE INGRESOS DEVENGADA</b>	<b>0.00</b>	<b>0.00</b>	<b>15,785,233.48</b>	<b>15,785,233.48</b>	<b>0.00</b>	<b>0.00</b>
IMPUESTOS	0.00	0.00	189,868.54	189,868.54	0.00	0.00
DERECHOS	0.00	0.00	276,587.69	276,587.69	0.00	0.00
PRODUCTOS DE TIPO CORRIENTE	0.00	0.00	29,028.87	29,028.87	0.00	0.00
APROVECHAMIENTOS DE TIPO CORRIENTE	0.00	0.00	5,021,830.39	5,021,830.39	0.00	0.00
PARTICIPACIONES Y APORTACIONES.	0.00	0.00	10,267,917.99	10,267,917.99	0.00	0.00
<b>LEY DE INGRESOS RECAUDADA</b>	<b>0.00</b>	<b>85,577,534.27</b>	<b>1,878,864.70</b>	<b>13,906,368.78</b>	<b>0.00</b>	<b>97,605,038.35</b>
IMPUESTOS	0.00	5,532,761.21	0.00	189,868.54	0.00	5,722,629.75
DERECHOS	0.00	4,053,634.17	0.00	276,587.69	0.00	4,330,221.86
PRODUCTOS DE TIPO CORRIENTE	0.00	221,460.05	89.70	28,939.17	0.00	250,309.52
APROVECHAMIENTOS DE TIPO CORRIENTE	0.00	5,057,900.27	1,878,775.00	3,143,055.39	0.00	6,322,180.66
PARTICIPACIONES Y APORTACIONES.	0.00	70,711,778.57	0.00	10,267,917.99	0.00	80,979,696.56
<b>PRESUPUESTO DE EGRESOS</b>	<b>0.00</b>	<b>0.00</b>	<b>47,867,935.46</b>	<b>47,867,935.46</b>	<b>0.00</b>	<b>0.00</b>
<b>PRESUPUESTO DE EGRESOS APROBADO</b>	<b>0.00</b>	<b>92,272,797.12</b>	<b>0.00</b>	<b>0.00</b>	<b>0.00</b>	<b>92,272,797.12</b>
SERVICIOS PERSONALES	0.00	59,223,411.86	0.00	0.00	0.00	59,223,411.86
MATERIALES Y SUMINISTROS	0.00	4,400,067.37	0.00	0.00	0.00	4,400,067.37
SERVICIOS GENERALES	0.00	9,097,896.57	0.00	0.00	0.00	9,097,896.57
TRANSFERENCIAS, ASIGNACIONES, SUBSIDIOS Y OTRAS AYUDAS	0.00	6,419,997.08	0.00	0.00	0.00	6,419,997.08
BIENES MUEBLES, INMUEBLES E INTANGIBLES	0.00	78,103.92	0.00	0.00	0.00	78,103.92
INVERSION PUBLICA	0.00	10,948,853.00	0.00	0.00	0.00	10,948,853.00
DEUDA PUBLICA	0.00	2,104,467.32	0.00	0.00	0.00	2,104,467.32
<b>PRESUPUESTO DE EGRESOS POR EJERCER</b>	<b>25,762,857.54</b>	<b>0.00</b>	<b>8,626,279.36</b>	<b>12,796,376.75</b>	<b>21,592,760.15</b>	<b>0.00</b>
SERVICIOS PERSONALES	22,649,413.46	0.00	831,028.99	4,879,112.17	18,601,330.28	0.00
MATERIALES Y SUMINISTROS	1,396,799.08	0.00	528,652.39	575,879.42	1,349,572.05	0.00
SERVICIOS GENERALES	2,442,466.13	0.00	4,008,235.94	3,991,536.45	2,459,165.62	0.00
TRANSFERENCIAS, ASIGNACIONES, SUBSIDIOS Y OTRAS AYUDAS	1,563,985.60	0.00	214,357.83	724,757.83	1,053,585.60	0.00
BIENES MUEBLES, INMUEBLES E INTANGIBLES	47,937.33	0.00	8,000.00	7,480.00	48,457.33	0.00
INVERSION PUBLICA	5,599,769.03	0.00	2,012,765.00	2,444,238.74	5,168,295.29	0.00
DEUDA PUBLICA	0.00	7,937,513.09	1,023,239.21	173,372.14	0.00	7,087,646.02
<b>MODIFICACIONES AL PRESUPUESTO DE EGRESOS APROBADO</b>	<b>0.00</b>	<b>7,319,963.38</b>	<b>5,202,094.61</b>	<b>8,322,356.20</b>	<b>0.00</b>	<b>10,440,224.97</b>

*[Handwritten signature]*

ANEXO V DE LA SESION DE CABILDO EXTRAORDINARIA NO. 36  
CELEBRADA EL DIA MIERCOLES 13 DE NOVIEMBRE DE 2019.

MUNICIPIO DE COQUIMATLAN, COL.  
Sistema Integral de Contabilidad Gubernamental  
BALANZA DE COMPROBACION  
DEL 1 DE OCTUBRE AL 31 DE OCTUBRE DE 2019



AYUNTAMIENTO CONSTITUCIONAL  
DE COQUIMATLAN, COL.  
2018-2021


SECRETARIA

Descripción	Saldo Anterior		Movimientos		Saldo Actual	
	Debe	Haber	Debe	Haber	Debe	Haber
SERVICIOS PERSONALES	0.00	0.00	828,516.09	828,516.09	0.00	0.00
MATERIALES Y SUMINISTROS	74,042.87	0.00	292,722.15	501,178.82	0.00	134,413.80
SERVICIOS GENERALES	0.00	1,201,208.47	1,611,756.64	3,768,447.47	0.00	3,357,899.30
TRANSFERENCIAS, ASIGNACIONES, SUBSIDIOS Y OTRAS AYUDAS	0.00	5,000.00	3,000.00	214,357.83	0.00	216,357.83
BIENES MUEBLES, INMUEBLES E INTANGIBLES	0.00	302,429.40	0.00	8,000.00	0.00	310,429.40
INVERSION PUBLICA	0.00	5,885,368.38	2,444,238.74	2,012,765.00	0.00	5,453,894.64
DEUDA PUBLICA	0.00	0.00	21,860.99	989,090.99	0.00	967,230.00
<b>PRESUPUESTO DE EGRESOS COMPROMETIDO</b>	<b>5,190,456.31</b>	<b>0.00</b>	<b>7,891,142.08</b>	<b>8,583,380.25</b>	<b>4,498,218.14</b>	<b>0.00</b>
SERVICIOS PERSONALES	0.00	0.00	4,053,108.98	4,053,108.98	0.00	0.00
MATERIALES Y SUMINISTROS	6,410.18	0.00	310,630.84	317,041.02	0.00	0.00
SERVICIOS GENERALES	0.00	0.00	2,612,505.06	2,311,983.61	300,521.45	0.00
TRANSFERENCIAS, ASIGNACIONES, SUBSIDIOS Y OTRAS AYUDAS	0.00	0.00	721,757.83	721,757.83	0.00	0.00
BIENES MUEBLES, INMUEBLES E INTANGIBLES	0.00	0.00	7,480.00	7,480.00	0.00	0.00
INVERSION PUBLICA	5,184,046.13	0.00	0.00	986,349.44	4,197,696.69	0.00
DEUDA PUBLICA	0.00	0.00	185,659.37	185,659.37	0.00	0.00
<b>PRESUPUESTO DE EGRESOS DEVENGADO</b>	<b>2,400,401.79</b>	<b>0.00</b>	<b>8,402,922.91</b>	<b>9,169,379.63</b>	<b>1,633,945.07</b>	<b>0.00</b>
SERVICIOS PERSONALES	0.00	0.00	4,050,596.08	4,050,596.08	0.00	0.00
MATERIALES Y SUMINISTROS	194,159.90	0.00	291,061.82	420,461.98	64,759.74	0.00
SERVICIOS GENERALES	87,529.56	0.00	2,160,018.37	2,141,160.21	106,387.72	0.00
TRANSFERENCIAS, ASIGNACIONES, SUBSIDIOS Y OTRAS AYUDAS	0.00	0.00	721,757.83	721,757.83	0.00	0.00
BIENES MUEBLES, INMUEBLES E INTANGIBLES	0.00	0.00	7,480.00	7,480.00	0.00	0.00
INVERSION PUBLICA	907,556.45	0.00	986,349.44	1,642,264.16	251,641.73	0.00
DEUDA PUBLICA	1,211,155.88	0.00	185,659.37	185,659.37	1,211,155.88	0.00
<b>PRESUPUESTO DE EGRESOS EJERCIDO</b>	<b>7,014,666.39</b>	<b>0.00</b>	<b>9,044,886.59</b>	<b>8,824,075.73</b>	<b>7,235,477.25</b>	<b>0.00</b>
SERVICIOS PERSONALES	42,496.05	0.00	4,049,583.18	3,797,269.98	294,809.25	0.00
MATERIALES Y SUMINISTROS	0.00	0.00	404,850.86	404,850.86	0.00	0.00
SERVICIOS GENERALES	429,694.40	0.00	2,025,811.19	2,047,986.53	407,519.06	0.00
TRANSFERENCIAS, ASIGNACIONES, SUBSIDIOS Y OTRAS AYUDAS	0.00	0.00	721,757.83	721,757.83	0.00	0.00
BIENES MUEBLES, INMUEBLES E INTANGIBLES	0.00	0.00	14,960.00	14,960.00	0.00	0.00
INVERSION PUBLICA	0.00	0.00	1,642,264.16	1,642,264.16	0.00	0.00
DEUDA PUBLICA	6,542,475.94	0.00	185,659.37	194,986.37	6,533,148.94	0.00
<b>PRESUPUESTO DE EGRESOS PAGADO</b>	<b>59,224,378.47</b>	<b>0.00</b>	<b>8,700,609.91</b>	<b>172,366.90</b>	<b>67,752,621.48</b>	<b>0.00</b>
SERVICIOS PERSONALES	36,531,502.35	0.00	3,797,269.98	1,500.00	40,327,272.33	0.00
MATERIALES Y SUMINISTROS	2,728,655.34	0.00	403,356.49	11,862.45	3,120,149.38	0.00

Fecha: 13/11/2019 11:56:26 a.m.


*[Firma]*

MUNICIPIO DE COQUIMATLAN, COL.  
 Sistema Integral de Contabilidad Gubernamental  
**BALANZA DE COMPROBACION**  
 DEL 1 DE OCTUBRE AL 31 DE OCTUBRE DE 2019



AYUNTAMIENTO CONSTITUCIONAL  
 DE COQUIMATLAN, COL.  
 2018-2021

SECRETARÍA




Descripción	Saldo Anterior		Movimientos		Saldo Actual	
	Debe	Haber	Debe	Haber	Debe	Haber
SERVICIOS GENERALES	7,339,414.95	0.00	1,960,163.30	117,376.23	9,182,202.02	0.00
TRANSFERENCIAS, ASIGNACIONES, SUBSIDIOS Y OTRAS AYUDAS	4,861,011.48	0.00	721,757.83	0.00	5,582,769.31	0.00
BIENES MUEBLES, INMUEBLES E INTANGIBLES	332,595.99	0.00	14,960.00	7,480.00	340,075.99	0.00
INVERSION PUBLICA	5,142,849.77	0.00	1,642,264.16	0.00	6,785,113.93	0.00
DEUDA PUBLICA	2,288,348.59	0.00	160,838.15	34,148.22	2,415,038.52	0.00

**CUENTAS DE CIERRE PRESUPUESTARIO**

TOTAL: 473,961,418.04 473,961,418.04 121,809,268.31 121,809,268.31 487,588,580.21 487,588,580.21

*[Firma manuscrita]*

MUNICIPIO DE COQUIMATLAN, COL.  
Sistema Integral de Contabilidad Gubernamental  
ESTADO ANALITICO DE INGRESOS  
DEL 1 DE OCTUBRE AL 31 DE OCTUBRE DE 2019



	Est	Oct-Oct	PtM	Oct-Oct	Dev	Oct-Oct	Rec	Oct-Oct	PtR	Oct-Oct
<b>01 IMPUESTOS</b>	<b>213,559.92</b>	<b>213,559.92</b>	<b>213,559.92</b>	<b>189,868.54</b>	<b>189,868.54</b>	<b>189,868.54</b>	<b>189,868.54</b>	<b>189,868.54</b>	<b>23,691.38</b>	<b>23,691.38</b>
02 IMPUESTOS SOBRE EL PATRIMONIO	74,913.22	74,913.22	74,913.22	103,828.04	103,828.04	103,828.04	103,828.04	103,828.04	-28,914.82	-28,914.82
01 IMPUESTO PREDIAL	74,913.22	74,913.22	74,913.22	103,828.04	103,828.04	103,828.04	103,828.04	103,828.04	-28,914.82	-28,914.82
01 IMPUESTO PREDIAL URBANO EDIFICADO	23,014.92	23,014.92	23,014.92	40,014.90	40,014.90	40,014.90	40,014.90	40,014.90	-16,999.98	-16,999.98
02 IMPUESTO PREDIAL URBANO NO EDIFICADO	7,872.70	7,872.70	7,872.70	12,065.98	12,065.98	12,065.98	12,065.98	12,065.98	-4,193.28	-4,193.28
03 IMPUESTO PREDIAL RÚSTICO	32,920.80	32,920.80	32,920.80	26,908.50	26,908.50	26,908.50	26,908.50	26,908.50	6,012.30	6,012.30
04 IMPUESTO PREDIAL PARCELAS	2,121.66	2,121.66	2,121.66	1,404.63	1,404.63	1,404.63	1,404.63	1,404.63	717.03	717.03
05 IMPUESTO PREDIAL CEMENTERIOS	9,338.97	9,338.97	9,338.97	25,409.02	25,409.02	25,409.02	25,409.02	25,409.02	-16,070.05	-16,070.05
06 DESCUENTOS Y BONIFICACIONES POR PRONTO PAGO	0.00	0.00	0.00	0.00	0.00	0.00	0.00	0.00	0.00	0.00
08 DESCUENTOS Y BONIFICACIONES DISCAPACITADOS Y TERCERA EDAD	-355.83	-355.83	-355.83	-1,974.99	-1,974.99	-1,974.99	-1,974.99	-1,974.99	1,619.16	1,619.16
03 IMPUESTOS SOBRE LA PRODUCCIÓN, EL CONSUMO Y LAS TRANSACCIONES	111,436.27	111,436.27	111,436.27	73,165.92	73,165.92	73,165.92	73,165.92	73,165.92	38,270.35	38,270.35
01 IMPUESTO SOBRE TRANSMISIONES PATRIMONIALES	111,436.27	111,436.27	111,436.27	73,165.92	73,165.92	73,165.92	73,165.92	73,165.92	38,270.35	38,270.35
07 ACCESORIOS DE IMPUESTOS	27,210.43	27,210.43	27,210.43	12,874.58	12,874.58	12,874.58	12,874.58	12,874.58	14,335.85	14,335.85
01 ACCESORIOS DE IMPUESTO PREDIAL	27,210.43	27,210.43	27,210.43	12,874.58	12,874.58	12,874.58	12,874.58	12,874.58	14,335.85	14,335.85
01 GASTOS DE EJECUCIÓN	3,475.02	3,475.02	3,475.02	4,301.21	4,301.21	4,301.21	4,301.21	4,301.21	-826.19	-826.19
02 MULTAS	0.00	0.00	0.00	0.00	0.00	0.00	0.00	0.00	0.00	0.00
03 RECARGOS	23,735.41	23,735.41	23,735.41	46,111.50	46,111.50	46,111.50	46,111.50	46,111.50	-22,376.09	-22,376.09
05 HONORARIOS DE NOTIFICACIÓN	0.00	0.00	0.00	0.00	0.00	0.00	0.00	0.00	0.00	0.00
06 DESCUENTOS EN RECARGOS	0.00	0.00	0.00	-37,538.13	-37,538.13	-37,538.13	-37,538.13	-37,538.13	37,538.13	37,538.13
<b>04 DERECHOS</b>	<b>440,888.50</b>	<b>440,888.50</b>	<b>440,888.50</b>	<b>305,352.67</b>	<b>305,352.67</b>	<b>305,352.67</b>	<b>305,352.67</b>	<b>305,352.67</b>	<b>135,535.83</b>	<b>135,535.83</b>
01 DERECHOS POR EL USO, GOCE, APROVECHAMIENTO O EXPLOTACIÓN DE BIENES DE DOMINIO PÚBLICO	16,500.90	16,500.90	16,500.90	19,915.10	19,915.10	19,915.10	19,915.10	19,915.10	-3,414.20	-3,414.20
01 USO DE VÍAS Y ÁREAS PÚBLICAS	16,500.90	16,500.90	16,500.90	19,915.10	19,915.10	19,915.10	19,915.10	19,915.10	-3,414.20	-3,414.20
04 ESTACIONAMIENTO PÚBLICO DE PROPIEDAD MUNICIPAL	0.00	0.00	0.00	0.00	0.00	0.00	0.00	0.00	0.00	0.00
06 USO PARA PUESTOS FIJOS, SEMIFEJOS, AMBULANTES Y TIANGUIS	16,500.90	16,500.90	16,500.90	19,915.10	19,915.10	19,915.10	19,915.10	19,915.10	-3,414.20	-3,414.20
08 OTROS NO ESPECIFICADOS	0.00	0.00	0.00	0.00	0.00	0.00	0.00	0.00	0.00	0.00
03 DERECHOS POR PRESTACIÓN DE SERVICIOS	210,834.33	210,834.33	210,834.33	64,692.82	64,692.82	64,692.82	64,692.82	64,692.82	146,141.51	146,141.51
01 INGRESOS FINANCIEROS	32,571.20	32,571.20	32,571.20	28,764.98	28,764.98	28,764.98	28,764.98	28,764.98	3,806.22	3,806.22
01 INTERESE GANADOS DE GASTO CORRIENTE	29,487.37	29,487.37	29,487.37	27,652.11	27,652.11	27,652.11	27,652.11	27,652.11	1,835.26	1,835.26
02 INTERESES GANADOS DE FAIS	2,403.14	2,403.14	2,403.14	501.83	501.83	501.83	501.83	501.83	1,901.31	1,901.31
03 INTERESE GANADOS DE FORTAMUN	680.69	680.69	680.69	611.04	611.04	611.04	611.04	611.04	69.65	69.65
02 ALUMBRADO PÚBLICO	127,663.66	127,663.66	127,663.66	4,620.06	4,620.06	4,620.06	4,620.06	4,620.06	123,043.60	123,043.60
01 RECAUDACION CFE	127,663.66	127,663.66	127,663.66	0.00	0.00	0.00	0.00	0.00	127,663.66	127,663.66
02 RECAUDACION TESORERIA	0.00	0.00	0.00	4,620.06	4,620.06	4,620.06	4,620.06	4,620.06	-4,620.06	-4,620.06
03 ASEO PÚBLICO	0.00	0.00	0.00	0.00	0.00	0.00	0.00	0.00	0.00	0.00
04 CEMENTERIOS	18,546.22	18,546.22	18,546.22	2,365.72	2,365.72	2,365.72	2,365.72	2,365.72	16,180.50	16,180.50

Est: Equivado, PrM: Presupuesto Modificado, Dev: Devengado, Rec: Recaudado, PrR: Por Recaudar

*[Handwritten signature]*

MUNICIPIO DE COQUIMATLAN, COL.  
 Sistema Integral de Contabilidad Gubernamental  
 ESTADO ANALITICO DE INGRESOS  
 DEL 1 DE OCTUBRE AL 31 DE OCTUBRE DE 2019



Análisis por: Clasificación por Rubro de Ingresos  
 Clave Presupuestaria Descripción  
 Rubro-Tipo-Clase-Conc

	Est	Oct-Oct	PrM	Oct-Oct	Dev	Oct-Oct	Rec	Oct-Oct	PrR	Oct-Oct
05 RASTRO		32,053.25		32,053.25		28,942.06		28,942.06		3,111.19
04 OTROS DERECHOS		213,553.27		213,553.27		220,744.75		220,744.75		-7,191.48
01 LICENCIAS, PERMISOS, AUTORIZACIONES Y REFERENDOS		123,645.35		123,645.35		115,743.01		115,743.01		7,902.34
01 PERMISOS DE CONSTRUCCIÓN		0.00		0.00		115.95		115.95		-115.95
01 PERMISO PARA DEMOLICIÓN		0.00		0.00		0.00		0.00		0.00
05 PERMISO PARA CONSTRUCCIÓN DE ALBERCAS		0.00		0.00		0.00		0.00		0.00
06 PERMISO PARA BARDEOS		264.00		264.00		0.00		0.00		264.00
07 PERMISO PARA OBRAS DE LOS GOBIERNOS FEDERAL Y ESTATAL		0.00		0.00		8.45		8.45		-8.45
09 OTROS PERMISOS DE CONSTRUCCIÓN		332.07		332.07		613.63		613.63		-281.56
10 ALINEAMIENTOS		104.61		104.61		1,155.80		1,155.80		-1,051.19
11 DESIGNACIÓN DE NÚMERO OFICIAL		249.05		249.05		929.39		929.39		-680.34
13 DICTAMEN DE VOCACIÓN DE SUELO		3,013.55		3,013.55		613.39		613.39		2,400.16
15 LICENCIA PARA ROMPER PAVIMENTOS, BANQUETAS O MACHUELOS.		0.00		0.00		337.96		337.96		-337.96
16 AUTORIZACIÓN DE PROGRAMA PARCIAL DE URBANIZACIÓN		119,682.07		119,682.07		18,725.10		18,725.10		100,956.97
20 LICENCIA DE URBANIZACIÓN		0.00		0.00		86,327.41		86,327.41		-86,327.41
22 SUPERVISIÓN DE OBRAS		0.00		0.00		0.00		0.00		0.00
23 INCORPORACIÓN MUNICIPAL		0.00		0.00		0.00		0.00		0.00
24 CERTIFICADO DE HABITABILIDAD.		0.00		0.00		0.00		0.00		0.00
25 INSCRIPCIÓN O REFERENDO COMO PERITO DE OBRA.		0.00		0.00		6,915.93		6,915.93		-6,915.93
02 ANUNCIOS Y PUBLICIDAD		0.00		0.00		0.00		0.00		0.00
01 PUBLICIDAD PERMANENTE		0.00		0.00		0.00		0.00		0.00
03 BEBIDAS ALCOHOLICAS		44,874.79		44,874.79		59,407.31		59,407.31		-14,532.52
01 EXPEDICIÓN DE LICENCIAS PARA FUNCIONAMIENTO DE ESTABLECIMIENTO		30,723.02		30,723.02		3,328.04		3,328.04		27,394.98
02 REFERENDO DE ANUAL DE LICENCIA		3,608.49		3,608.49		14,172.13		14,172.13		-10,563.64
03 CAMBIO DE DOMICILIO		0.00		0.00		0.00		0.00		0.00
04 CAMBIO DE PROPIETARIO		0.00		0.00		0.00		0.00		0.00
05 HORAS EXTRAS		0.00		0.00		0.00		0.00		0.00
07 PERMISO PARA FUNCIONAMIENTO TEMPORAL		7,803.69		7,803.69		7,604.16		7,604.16		199.53
06 REGISTROS, CERTIFICACIONES Y LEGALIZACIONES		2,739.59		2,739.59		34,302.98		34,302.98		-31,563.39
01 EN OFICINAS		24,706.15		24,706.15		28,270.36		28,270.36		-3,564.21
02 A DOMICILIO		17,433.78		17,433.78		18,165.35		18,165.35		-731.57
03 DIVORCIOS		1,992.43		1,992.43		1,013.88		1,013.88		978.55
06 CATASTRO		5,279.94		5,279.94		9,091.13		9,091.13		-3,811.19
02 INFORMES Y CERTIFICACIONES DE CATASTRO		13,060.67		13,060.67		14,418.54		14,418.54		-1,357.87
03 AVALÚOS, ASIGNACION DE CLAVES Y MEDICIONES		5,263.34		5,263.34		5,474.89		5,474.89		-211.55
		7,610.54		7,610.54		7,519.64		7,519.64		90.90

Est: Estimado, PrM: Presupuesto Modificado, Dev: Devengado, Rec: Recaudado, PrR: Por Recaudar

Fecha: 13/11/2019 12:09:38 p.m.

*[Handwritten signature]*

*[Handwritten signature]*




**MUNICIPIO DE COQUIMATLAN, COL.**  
 Sistema Integral de Contabilidad Gubernamental  
**ESTADO ANALITICO DE INGRESOS**  
**DEL 1 DE OCTUBRE AL 31 DE OCTUBRE DE 2019**

Análisis por: Clasificación por Rubro de Ingresos  
 Clave Presupuestaria Descripción  
 Rubro-Tipo-Clase-Conc

	Est	Oct-Oct	PtM	Oct-Oct	Dev	Oct-Oct	Rec	Oct-Oct	PR	Oct-Oct
<b>04 FUSIONES, SUBDIVISIONES, RELOTIFICACIONES, CESIONES Y REGISTROS</b>										
<b>07 ECOLOGÍA</b>										
01 DICTAMEN DE FACTIBILIDAD		186.79		186.79	1,424.01	1,424.01		1,424.01		-1,237.22
03 AUTORIZACION PARA PODA O DERRIBO DE ÁRBOL		3,531.25		3,531.25	780.27	780.27		780.27		2,750.98
08 DIVERSAS CERTIFICACIONES		3,531.25		3,531.25	357.82	357.82		357.82		3,173.43
02 CERTIFICACIÓN DE RESIDENCIA		0.00		0.00	422.45	422.45		422.45		-422.45
04 CONSTANCIAS		3,735.06		3,735.06	2,125.26	2,125.26		2,125.26		1,609.80
05 REGISTRO DEL RIESGO DE SINIESTRALIDAD		99.62		99.62	0.00	0.00		0.00		99.62
		913.20		913.20	760.41	760.41		760.41		152.79
		2,722.24		2,722.24	1,364.85	1,364.85		1,364.85		1,357.39
<b>05 PRODUCTOS</b>		<b>187,500.00</b>		<b>187,500.00</b>	<b>84.49</b>	<b>84.49</b>		<b>84.49</b>		<b>187,415.51</b>
01 PRODUCTOS		187,500.00		187,500.00	84.49	84.49		84.49		187,415.51
01 PRODUCTOS DERIVADOS DEL USO Y APROVECHAMIENTO DE BIENES NO SUJETOS A RÉGIMEN DE DOMINIO PÚBLICO		187,500.00		187,500.00	84.49	84.49		84.49		187,415.51
01 VENTA DE BIENES MUEBLES E INMUEBLES		187,500.00		187,500.00	0.00	0.00		0.00		187,500.00
03 FORMAS IMPRESAS		0.00		0.00	84.49	84.49		84.49		-84.49
<b>06 APROVECHAMIENTOS</b>		<b>1,969.36</b>		<b>3,122,230.95</b>	<b>1,264,280.39</b>	<b>1,264,280.39</b>		<b>1,264,280.39</b>		<b>1,857,950.56</b>
01 APROVECHAMIENTOS		1,969.36		3,122,230.95	1,264,280.39	1,264,280.39		1,264,280.39		1,857,950.56
02 MULTAS		1,969.36		1,969.36	16,065.09	16,065.09		16,065.09		-14,095.73
01 MULTAS POR FALTAS A LA REGLAMENTACIÓN MUNICIPAL		3,629.72		3,629.72	31,357.83	31,357.83		31,357.83		-27,728.11
04 DESCUENTO DE MULTAS		-1,660.36		-1,660.36	-15,292.74	-15,292.74		-15,292.74		13,632.38
03 INDEMNIZACIONES		0.00		0.00	6,728.71	6,728.71		6,728.71		-6,728.71
09 OTROS APROVECHAMIENTOS		0.00		3,120,261.59	1,241,486.59	1,241,486.59		1,241,486.59		1,878,775.00
05 APOYOS		0.00		3,120,261.59	1,241,486.59	1,241,486.59		1,241,486.59		1,878,775.00
<b>08 PARTICIPACIONES, APORTACIONES, CONVENIOS, INCENTIVOS DERIVADOS DE LA COLABORACIÓN FISCAL Y FONDOS DISTINTOS DE APORTACIONES</b>		<b>6,805,247.72</b>		<b>7,145,247.72</b>	<b>10,267,917.99</b>	<b>10,267,917.99</b>		<b>10,267,917.99</b>		<b>-3,122,670.27</b>
01 PARTICIPACIONES		4,814,513.40		4,814,513.40	6,471,379.99	6,471,379.99		6,471,379.99		-1,656,866.59
01 FONDO GENERAL DE PARTICIPACIONES		2,743,337.04		2,743,337.04	3,346,136.43	3,346,136.43		3,346,136.43		-602,799.39
02 FONDO DE FOMENTO MUNICIPAL		1,101,720.53		1,101,720.53	2,083,393.83	2,083,393.83		2,083,393.83		-981,673.30
03 TENENCIA		66.00		66.00	7.10	7.10		7.10		58.90
04 ISAN		60,161.08		60,161.08	69,783.42	69,783.42		69,783.42		-9,622.34
05 IEPS		140,891.00		140,891.00	635,494.77	635,494.77		635,494.77		-494,603.77
06 FONDO DE FISCALIZACIÓN		444,554.00		444,554.00	336,564.44	336,564.44		336,564.44		107,989.56
07 IEPS GASOLINA Y DIESEL		77,721.00		77,721.00	0.00	0.00		0.00		77,721.00
09 PARTICIPACION ARTICULO 3-B LEY DE COORDINACION FISCAL FEDERAL		246,062.75		246,062.75	0.00	0.00		0.00		246,062.75
02 APORTACIONES		1,990,734.32		2,330,734.32	3,796,538.00	3,796,538.00		3,796,538.00		-1,465,803.68
01 FONDO DE APORTACIÓN PARA LA INFRAESTRUCTURA SOCIAL		912,404.41		1,112,404.41	2,598,659.00	2,598,659.00		2,598,659.00		-1,486,254.59

MUNICIPIO DE COQUIMATLAN, COL.  
 Sistema Integral de Contabilidad Gubernamental  
 ESTADO ANALITICO DE INGRESOS  
 DEL 1 DE OCTUBRE AL 31 DE OCTUBRE DE 2019



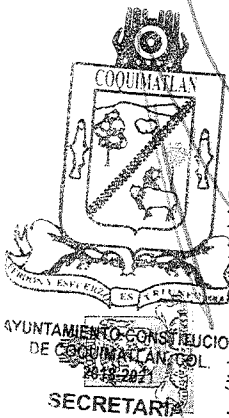
Clave Presupuestaria Descripción  
 Rubro-Tipo-Clase-Conc

	Est	Oct-Oct	PrM	Oct-Oct	Dev	Oct-Oct	Rec	Oct-Oct	PrR	Oct-Oct
01 FAIS DEL EJERCICIO		912,404.41	1,112,404.41	2,598,659.00	2,598,659.00	2,598,659.00	-1,486,254.59			
02 FONDO DE APORTACIÓN PARA EL FORTALECIMIENTO DE LOS MUNICIPIOS		1,078,329.91	1,218,329.91	1,197,879.00	1,197,879.00	1,197,879.00	20,450.91			
01 FORTAMUN DEL EJERCICIO		1,078,329.91	1,218,329.91	1,197,879.00	1,197,879.00	1,197,879.00	20,450.91			
03 CONVENIOS		0.00	0.00	0.00	0.00	0.00	0.00			
06 CONVENIOS DE PROGRAMAS FEDERALES		0.00	0.00	0.00	0.00	0.00	0.00			
25 PROGRAMA PROAGUA APARTADO URBANO APAUR 2019		0.00	0.00	0.00	0.00	0.00	0.00			
26 PROGRAMA PROAGUA APARTADO RURAL APAURAL 2019		0.00	0.00	0.00	0.00	0.00	0.00			
<b>TOTAL:</b>		<b>7,649,165.50</b>	<b>11,109,427.09</b>	<b>12,027,504.08</b>	<b>12,027,504.08</b>	<b>12,027,504.08</b>	<b>-918,076.99</b>			

Est: Estimado, PrM: Presupuesto Modificado, Dev: Devengado, Rec: Recaudado, PrR: Por Recaudar



MUNICIPIO DE COQUIMATLAN, COL.  
Sistema Integral de Contabilidad Gubernamental  
ESTADO ANALITICO DEL EJERCICIO DEL PRESUPUESTO DE EGRESOS  
DEL 1 DE OCTUBRE AL 31 DE OCTUBRE DE 2019



Clave Presupuestaria	Descripción	Apr Oct-Oct	PrM Oct-Oct	Comp Oct-Oct	DpC Oct-Oct	Dev Oct-Oct	Eje Oct-Oct	Pag Oct-Oct	SEje Oct-Oct
<b>01 SERVICIOS PERSONALES</b>		<b>4,097,688.97</b>	<b>4,357,238.28</b>	<b>4,048,083.18</b>	<b>309,155.10</b>	<b>4,048,083.18</b>	<b>4,048,083.18</b>	<b>3,795,769.98</b>	<b>309,155.10</b>
01 REMUNERACIONES AL PERSONAL DE CARACTER PERMANENTE		2,402,841.62	2,575,036.11	2,430,882.06	144,154.05	2,430,882.06	2,430,882.06	2,430,882.06	144,154.05
03 SUELDOS BASE AL PERSONAL PERMANENTE		2,402,841.62	2,575,036.11	2,430,882.06	144,154.05	2,430,882.06	2,430,882.06	2,430,882.06	144,154.05
02 SOBRE SUELDO		1,654,208.88	1,806,978.27	1,690,079.78	116,898.49	1,690,079.78	1,690,079.78	1,690,079.78	116,898.49
03 QUINQUENIOS		525,351.13	525,531.40	503,725.75	21,805.65	503,725.75	503,725.75	503,725.75	21,805.65
03 REMUNERACIONES ADICIONALES Y ESPECIALES		223,281.61	242,526.44	237,076.53	5,449.91	237,076.53	237,076.53	237,076.53	5,449.91
02 PRIMAS DE VACACIONES, DOMINICAL Y GRATIFICACION DE FIN DE AÑO		213,462.14	288,461.37	279,392.92	9,068.45	279,392.92	279,392.92	279,392.92	9,068.45
		10,000.00	12,859.24	17,359.24	-4,500.00	17,359.24	17,359.24	17,359.24	-4,500.00
01 PRIMA VACACIONAL		0.00	0.00	5,000.00	-5,000.00	5,000.00	5,000.00	5,000.00	-5,000.00
03 PRIMA DE RIESGO		10,000.00	10,000.00	9,500.00	500.00	9,500.00	9,500.00	9,500.00	500.00
05 AGUINALDO		0.00	2,859.24	2,859.24	0.00	2,859.24	2,859.24	2,859.24	0.00
04 COMPENSACIONES		203,462.14	275,602.13	262,033.68	13,568.45	262,033.68	262,033.68	262,033.68	13,568.45
01 COMPENSACIONES		203,462.14	275,602.13	262,033.68	13,568.45	262,033.68	262,033.68	262,033.68	13,568.45
04 SEGURIDAD SOCIAL		419,887.54	307,540.49	305,255.14	2,285.35	305,255.14	305,255.14	54,504.46	2,285.35
01 APORTACIONES DE SEGURIDAD SOCIAL		419,887.54	307,540.49	305,255.14	2,285.35	305,255.14	305,255.14	54,504.46	2,285.35
01 CUOTAS AL IMSS		363,389.36	250,833.33	250,750.68	82.65	250,750.68	250,750.68	0.00	82.65
02 PREVISION SOCIAL MULTIPLE		56,498.18	56,707.16	54,504.46	2,202.70	54,504.46	54,504.46	54,504.46	2,202.70
05 OTRAS PRESTACIONES SOCIALES Y ECONOMICAS		906,135.05	1,030,837.69	881,715.56	149,122.13	881,715.56	881,715.56	880,153.04	149,122.13
01 CUOTAS PARA EL FONDO DE AHORRO Y FONDO DE TRABAJO		258,693.09	370,072.84	331,078.64	38,994.20	331,078.64	331,078.64	329,516.12	38,994.20
01 FONDO DE AHORRO		64,993.58	64,993.58	61,718.09	3,275.49	61,718.09	61,718.09	61,718.09	3,275.49
02 FONDO DE PENSIONES		110,366.18	110,366.18	74,647.47	35,718.71	74,647.47	74,647.47	73,084.95	35,718.71
03 LAUDOS		83,333.33	194,713.08	194,713.08	0.00	194,713.08	194,713.08	194,713.08	0.00
04 PRESTACIONES CONTRACTUALES		647,441.96	660,764.85	550,636.92	110,127.93	550,636.92	550,636.92	550,636.92	110,127.93
09 AYUDA DE TRANSPORTE		106,602.47	106,997.44	101,981.23	5,016.21	101,981.23	101,981.23	101,981.23	5,016.21
10 AYUDA PARA RENTA		86,408.90	86,728.54	83,359.74	3,368.80	83,359.74	83,359.74	83,359.74	3,368.80
17 BECAS		39,058.94	39,973.66	34,251.04	5,722.62	34,251.04	34,251.04	34,251.04	5,722.62
24 BONO DE ASISTENCIA PERFECTA		126,737.32	130,098.08	125,000.09	5,097.99	125,000.09	125,000.09	125,000.09	5,097.99
25 BONO DE CUMPLEAÑOS		4,305.00	4,305.00	4,900.00	-595.00	4,900.00	4,900.00	4,900.00	-595.00
36 BONO ECONOMICO PARA LA FERIA		35,048.00	35,048.00	0.00	35,048.00	0.00	0.00	0.00	35,048.00
46 CAMASTA BASICA		192,838.64	201,095.96	194,281.82	6,814.14	194,281.82	194,281.82	194,281.82	6,814.14
54 GUARDERIA		8,160.12	8,235.60	6,863.00	1,372.60	6,863.00	6,863.00	6,863.00	1,372.60
59 FONDO DE RETIRO		48,282.57	48,282.57	0.00	48,282.57	0.00	0.00	0.00	48,282.57
07 PAGO DE ESTIMULOS A SERVIDORES PUBLICOS		155,362.62	155,362.62	150,837.50	4,525.12	150,837.50	150,837.50	150,837.50	4,525.12
01 ESTIMULOS		155,362.62	155,362.62	150,837.50	4,525.12	150,837.50	150,837.50	150,837.50	4,525.12

*[Handwritten signature]*

ANEXO V DE LA SESION DE CABILDO EXTRAORDINARIA NO. 36  
CELEBRADA EL DIA MIERCOLES 13 DE NOVIEMBRE DE 2019.

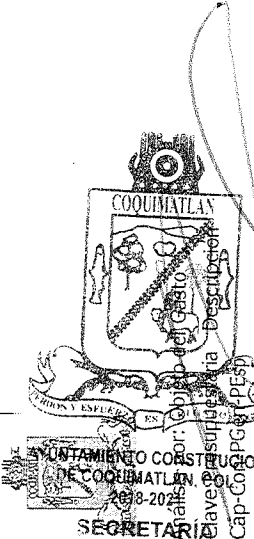
MUNICIPIO DE COQUIMATLAN, COL.  
Sistema Integral de Contabilidad Gubernamental  
ESTADO ANALITICO DEL EJERCICIO DEL PRESUPUESTO DE EGRESOS  
DEL 1 DE OCTUBRE AL 31 DE OCTUBRE DE 2019

Cap-Cat-Objeto-Sub-Objeto del Gasto	Apr Oct-Oct	PrM Oct-Oct	Comp Oct-Oct	DpC Oct-Oct	Dev Oct-Oct	Eje Oct-Oct	Pag Oct-Oct	SEje Oct-Oct
02 GASTOS DE REPRESENTACIÓN	155,362.62	155,362.62	150,837.50	4,525.12	150,837.50	150,837.50	150,837.50	4,525.12
02 MATERIALES Y SUMINISTROS	235,424.50	246,765.80	255,683.70	-8,917.90	262,093.88	391,494.04	391,494.04	-15,328.08
01 MATERIALES DE ADMINISTRACION, EMISION DE DOCUMENTOS Y ARTICULOS OFICIALES	35,826.63	33,729.80	33,729.80	0.00	33,729.80	60,357.00	60,357.00	0.00
01 MATERIALES, ÚTILES Y EQUIPOS MENORES DE OFICINA	35,826.63	33,729.80	33,729.80	0.00	33,729.80	60,357.00	60,357.00	0.00
01 MATERIAL Y ÚTILES DE OFICINA	19,481.03	32,581.40	32,581.40	0.00	32,581.40	42,582.94	42,582.94	0.00
02 MATERIAL DE LIMPIEZA	6,133.94	0.00	0.00	0.00	0.00	0.00	0.00	0.00
03 MATERIAL DE IMPRESIÓN Y REPRODUCCIÓN	0.00	1,148.40	1,148.40	0.00	1,148.40	8,479.60	8,479.60	0.00
04 MATERIAL Y ÚTILES DE IMPRESIÓN	7,603.66	0.00	0.00	0.00	0.00	9,294.46	9,294.46	0.00
05 MATERIAL PARA PROCESAMIENTO INFORMÁTICO	2,608.00	0.00	0.00	0.00	0.00	0.00	0.00	0.00
04 MATERIALES Y ARTICULOS DE CONSTRUCCION Y DE REPARACION	16,352.12	2,817.04	2,815.97	1.07	2,815.97	0.00	0.00	1.07
06 MATERIAL ELÉCTRICO Y ELECTRÓNICO	537.97	2,817.04	2,815.97	1.07	2,815.97	0.00	0.00	1.07
01 MATERIAL ELÉCTRICO Y ELECTRÓNICO PARA OFICINAS ADMINISTRATIVAS	537.97	314.04	314.04	0.00	314.04	0.00	0.00	0.00
02 MATERIAL ELÉCTRICO PARA EL SISTEMA DE ALUMBRADO PÚBLICO	0.00	2,503.00	2,501.93	1.07	2,501.93	0.00	0.00	1.07
09 OTROS MATERIALES Y ARTÍCULOS DE CONSTRUCCION Y REPARACION	15,814.15	0.00	0.00	0.00	0.00	0.00	0.00	0.00
01 OTROS MATERIALES Y ARTÍCULOS DE CONSTRUCCION Y REPARACION	15,814.15	0.00	0.00	0.00	0.00	0.00	0.00	0.00
05 PRODUCTOS QUIMICOS, FARMACEUTICOS Y DE LABORATORIO	704.02	3,795.00	3,795.00	0.00	3,795.00	3,795.00	3,795.00	0.00
02 FERTILIZANTES, PESTICIDAS Y OTROS AGROQUIMICOS	704.02	3,795.00	3,795.00	0.00	3,795.00	3,795.00	3,795.00	0.00
01 HIERBICIDAS Y PLAGUICIDAS.	704.02	3,795.00	3,795.00	0.00	3,795.00	3,795.00	3,795.00	0.00
06 COMBUSTIBLES, LUBRICANTES Y ADITIVOS	172,991.00	187,516.77	196,550.73	-9,033.96	202,960.91	308,629.83	308,629.83	-15,444.14
01 COMBUSTIBLES, LUBRICANTES Y ADITIVOS	172,991.00	187,516.77	196,550.73	-9,033.96	202,960.91	308,629.83	308,629.83	-15,444.14
01 GASOLINA	172,991.00	187,516.77	196,550.73	-9,033.96	202,960.91	308,629.83	308,629.83	-15,444.14
07 VESTUARIO, BLANCOS, PRENDAS DE PROTECCION Y ARTICULOS DEPORTIVOS	7,839.48	10,332.20	10,332.20	0.00	10,332.20	10,252.21	10,252.21	0.00
01 VESTUARIO Y UNIFORMES	185.81	0.00	0.00	0.00	0.00	0.00	0.00	0.00
01 UNIFORMES	185.81	0.00	0.00	0.00	0.00	0.00	0.00	0.00
02 PRENDAS DE SEGURIDAD Y PROTECCIÓN PERSONAL	1,038.67	10,332.20	10,332.20	0.00	10,332.20	10,252.21	10,252.21	0.00
01 ROPA Y EQUIPO DE SEGURIDAD	1,038.67	10,332.20	10,332.20	0.00	10,332.20	10,252.21	10,252.21	0.00
03 ARTÍCULOS DEPORTIVOS	6,615.00	0.00	0.00	0.00	0.00	0.00	0.00	0.00
01 BALONES, REDES, TRÓFICOS, RAQUETAS Y GUANTES	5,830.00	0.00	0.00	0.00	0.00	0.00	0.00	0.00

**MUNICIPIO DE COQUIMATLAN, COL.**  
 Sistema Integral de Contabilidad Gubernamental  
**ESTADO ANALITICO DEL EJERCICIO DEL PRESUPUESTO DE EGRESOS**  
**DEL 1 DE OCTUBRE AL 31 DE OCTUBRE DE 2019**

ANEXO V DE LA SESION DE CABILDO EXTRAORDINARIA NO. 36  
 CELEBRADA EL DIA MIERCOLES 13 DE NOVIEMBRE DE 2019.

	Apr Oct-Oct	PrM Oct-Oct	Comp Oct-Oct	DpC Oct-Oct	Dev Oct-Oct	Eje Oct-Oct	Pag Oct-Oct	SEje Oct-Oct
02 OTROS ARTICULOS DEPORTIVOS	785.00	0.00	0.00	0.00	0.00	0.00	0.00	0.00
09 HERRAMIENTAS, REFACCIONES Y ACCESORIOS MENORES	1,711.25	8,574.99	8,460.00	114.99	8,460.00	8,460.00	8,460.00	114.99
04 REPARACIONES Y ACCESORIOS MENORES DE EQUIPO DE COMPUTO Y TECNOLOGIAS DE LA INFORMACION	1,000.00	0.00	0.00	0.00	0.00	0.00	0.00	0.00
01 REPARACIONES Y ACCESORIOS MENORES PARA EQUIPOS DE COMPUTO	1,000.00	0.00	0.00	0.00	0.00	0.00	0.00	0.00
06 REFACCIONES Y ACCESORIOS MENORES DE EQUIPO DE TRANSPORTE	114.99	8,574.99	8,460.00	114.99	8,460.00	8,460.00	8,460.00	114.99
01 REFACCIONES Y ACCESORIOS MENORES DE EQUIPO DE TRANSPORTE	114.99	8,574.99	8,460.00	114.99	8,460.00	8,460.00	8,460.00	114.99
09 REFACCIONES Y ACCESORIOS MENORES OTROS BIENES MUEBLES	596.26	0.00	0.00	0.00	0.00	0.00	0.00	0.00
01 OTRAS REFACCIONES Y ACCESORIOS MENORES	596.26	0.00	0.00	0.00	0.00	0.00	0.00	0.00
<b>03 SERVICIOS GENERALES</b>	<b>1,134,587.52</b>	<b>2,142,148.71</b>	<b>2,139,991.34</b>	<b>2,157.37</b>	<b>1,839,469.89</b>	<b>1,820,611.73</b>	<b>1,842,787.07</b>	<b>302,678.82</b>
01 SERVICIOS BASICOS	413,533.29	390,161.00	390,161.00	0.00	390,161.00	389,533.00	422,581.00	0.00
01 ENERGIA ELÉCTRICA	342,464.63	355,339.00	355,339.00	0.00	355,339.00	355,339.00	409,151.00	0.00
01 ENERGIA ELÉCTRICA DE OFICINAS ADMINISTRATIVAS	69,023.00	41,639.00	41,639.00	0.00	41,639.00	41,639.00	73,568.00	0.00
02 ENERGÍA ELÉCTRICA DE ALUMBRADO PÚBLICO	273,441.63	313,700.00	313,700.00	0.00	313,700.00	313,700.00	335,583.00	0.00
04 TELEFONIA TRADICIONAL	10,123.00	14,058.00	14,058.00	0.00	14,058.00	13,430.00	13,430.00	0.00
01 SERVICIO TELEFÓNICO CONVENCIONAL	10,123.00	14,058.00	14,058.00	0.00	14,058.00	13,430.00	13,430.00	0.00
07 SERVICIOS DE ACCESO A INTERNET REDES Y PROCESAMIENTO DE INFORMACION	60,393.66	20,764.00	20,764.00	0.00	20,764.00	20,764.00	0.00	0.00
05 MANEJO Y ADMINISTRACIÓN DE SERVIDORES	60,393.66	20,764.00	20,764.00	0.00	20,764.00	20,764.00	0.00	0.00
09 SERVICIOS INTEGRALES Y OTROS SERVICIOS	552.00	0.00	0.00	0.00	0.00	0.00	0.00	0.00
01 SERVICIO DE TELECOMUNICACIONES	552.00	0.00	0.00	0.00	0.00	0.00	0.00	0.00
02 SERVICIOS DE ARRENDAMIENTO	15,462.83	24,943.60	24,943.60	0.00	24,943.60	24,943.60	24,943.60	0.00
02 ARRENDAMIENTO DE EDIFICIOS	11,635.90	8,750.00	8,750.00	0.00	8,750.00	8,750.00	8,750.00	0.00
03 ARRENDAMIENTO DE EDIFICIOS PARA OFICINAS	11,635.90	8,750.00	8,750.00	0.00	8,750.00	8,750.00	8,750.00	0.00
09 OTROS ARRENDAMIENTOS	3,826.93	16,193.60	16,193.60	0.00	16,193.60	16,193.60	16,193.60	0.00
01 ARRENDAMIENTO DE MUEBLES PARA EVENTOS INCLUYE MANTELERIA, LOMAS Y CARPAS.	3,826.93	16,193.60	16,193.60	0.00	16,193.60	16,193.60	16,193.60	0.00
03 SERVICIOS PROFESIONALES, CIENTIFICOS, TECNICOS Y OTROS SERVICIOS	5,272.67	145,472.88	145,472.88	0.00	145,472.88	192,317.69	192,317.69	0.00
01 SERVICIOS LEGALES, DE CONTABILIDAD, AUDITORIA Y RELACIONADOS	5,272.67	110,261.69	110,261.69	0.00	110,261.69	110,261.69	110,261.69	0.00
02 SERVICIOS DE CONTABILIDAD, AUDITORIA Y ASESORIA CONTABLE Y FISCAL.	5,272.67	110,261.69	110,261.69	0.00	110,261.69	110,261.69	110,261.69	0.00




MUNICIPIO DE COQUIMATLAN, COL.  
Sistema Integral de Contabilidad Gubernamental  
ESTADO ANALITICO DEL EJERCICIO DEL PRESUPUESTO DE EGRESOS  
DEL 1 DE OCTUBRE AL 31 DE OCTUBRE DE 2019

Apr	Oct-Oct	PrM	Oct-Oct	Comp	Oct-Oct	DpC	Oct-Oct	Dev	Oct-Oct	Eje	Oct-Oct	Pag	Oct-Oct	SfEje	Oct-Oct
	0.00	35,211.19	35,211.19	35,211.19	35,211.19	0.00	35,211.19	35,211.19	35,211.19	82,056.00	82,056.00	82,056.00	82,056.00	0.00	0.00
04 SERVICIOS DE CAPACITACIÓN	227,374.99	221,146.49	221,146.49	221,146.49	221,146.49	0.00	221,146.49	221,146.49	221,146.49	221,146.49	221,146.49	221,146.49	221,146.49	0.00	0.00
01 SERVICIOS DE PREPARACIÓN E IMPARTICIÓN DE CURSOS	2,841.59	837.54	837.54	837.54	837.54	0.00	837.54	837.54	837.54	837.54	837.54	837.54	837.54	0.00	0.00
01 SERVICIOS FINANCIEROS, BANCARIOS Y COMERCIALES	2,841.59	837.54	837.54	837.54	837.54	0.00	837.54	837.54	837.54	837.54	837.54	837.54	837.54	0.00	0.00
01 COMISIONES BANCARIAS	224,533.40	220,308.95	220,308.95	220,308.95	220,308.95	0.00	220,308.95	220,308.95	220,308.95	220,308.95	220,308.95	220,308.95	220,308.95	0.00	0.00
05 SEGURO DE BIENES PATRIMONIALES	224,533.40	220,308.95	220,308.95	220,308.95	220,308.95	0.00	220,308.95	220,308.95	220,308.95	220,308.95	220,308.95	220,308.95	220,308.95	0.00	0.00
01 PRIMAS DE SEGUROS CONTRA ROBOS, INCENDIOS Y DEMAS RIESGOS Y CONTINGENCIAS.	82,942.74	602,354.43	600,197.06	600,197.06	600,197.06	2,157.37	299,675.61	299,675.61	299,675.61	287,522.91	279,603.91	279,603.91	302,678.82	0.00	0.00
05 SERVICIOS DE INSTALACION, REPARACION, MANTENIMIENTO Y CONSERVACION	44,202.70	496,129.22	493,971.85	493,971.85	493,971.85	2,157.37	193,450.40	193,450.40	193,450.40	192,942.92	185,023.92	185,023.92	302,678.82	0.00	0.00
01 CONSERVACIÓN Y MANTENIMIENTO MENOR DE INMUEBLES	7,056.77	435,547.74	433,390.37	433,390.37	433,390.37	2,157.37	132,868.92	132,868.92	132,868.92	132,868.92	132,868.92	132,868.92	302,678.82	0.00	0.00
01 CONSERVACIÓN Y MANTENIMIENTO MENOR DE EDIFICIOS	37,145.93	60,581.48	60,581.48	60,581.48	60,581.48	0.00	60,581.48	60,581.48	60,581.48	60,074.00	52,155.00	52,155.00	0.00	0.00	0.00
03 CONSERVACIÓN Y MANTENIMIENTO MENOR DE ÁREAS VERDES	0.00	11,507.20	11,507.20	11,507.20	11,507.20	0.00	11,507.20	11,507.20	11,507.20	10,695.20	10,695.20	10,695.20	0.00	0.00	0.00
02. INSTALACIÓN, REPARACIÓN Y MANTENIMIENTO DE MOBILIARIO Y EQUIPO DE ADMINISTRACIÓN, EDUCACIONAL Y RECREATIVO	0.00	11,507.20	11,507.20	11,507.20	11,507.20	0.00	11,507.20	11,507.20	11,507.20	10,695.20	10,695.20	10,695.20	0.00	0.00	0.00
01 MANTENIMIENTO DE MOBILIARIO Y EQUIPO DE ADMINISTRACIÓN INCLUYE SEGURO	38,740.04	94,718.01	94,718.01	94,718.01	94,718.01	0.00	94,718.01	94,718.01	94,718.01	83,884.79	83,884.79	83,884.79	0.00	0.00	0.00
07 INSTALACIÓN, REPARACIÓN Y MANTENIMIENTO DE MAQUINARIA, OTROS EQUIPOS Y HERRAMIENTA	2,229.45	3,167.80	3,167.80	3,167.80	3,167.80	0.00	3,167.80	3,167.80	3,167.80	3,167.80	3,167.80	3,167.80	0.00	0.00	0.00
01 REPARACIÓN Y MANTENIMIENTO DE MAQUINARIA	36,510.59	91,550.21	91,550.21	91,550.21	91,550.21	0.00	91,550.21	91,550.21	91,550.21	80,716.99	80,716.99	80,716.99	0.00	0.00	0.00
02 REPARACIÓN Y MANTENIMIENTO DE VEHICULOS	4,022.93	1,772.00	1,772.00	1,772.00	1,772.00	0.00	1,772.00	1,772.00	1,772.00	1,772.00	1,772.00	1,772.00	0.00	0.00	0.00
06 SERVICIOS DE COMUNICACION SOCIAL Y PUBLICIDAD	4,022.93	1,772.00	1,772.00	1,772.00	1,772.00	0.00	1,772.00	1,772.00	1,772.00	1,772.00	1,772.00	1,772.00	0.00	0.00	0.00
01 DIFUSION POR RADIO, TELEVISION Y OTROS MEDIOS DE MENSAJES SOBRE PROGRAMAS Y ACTIVIDADES GUBERNAMENTALES	4,022.93	1,772.00	1,772.00	1,772.00	1,772.00	0.00	1,772.00	1,772.00	1,772.00	1,772.00	1,772.00	1,772.00	0.00	0.00	0.00
03 PUBLICACIÓN Y DIFUSIÓN MASIVA POR PRENSA DEL QUEHACER GUBERNAMENTAL	17,263.63	9,400.00	9,400.00	9,400.00	9,400.00	0.00	9,400.00	9,400.00	9,400.00	9,400.00	9,400.00	9,400.00	0.00	0.00	0.00
07 SERVICIOS DE TRASLADO Y VIATICOS	17,263.63	9,400.00	9,400.00	9,400.00	9,400.00	0.00	9,400.00	9,400.00	9,400.00	9,400.00	9,400.00	9,400.00	0.00	0.00	0.00
04 AUTOTRANSPORTE	17,263.63	9,400.00	9,400.00	9,400.00	9,400.00	0.00	9,400.00	9,400.00	9,400.00	9,400.00	9,400.00	9,400.00	0.00	0.00	0.00
01 FLETES Y TRANSPORTES	152,069.04	193,449.55	193,449.55	193,449.55	193,449.55	0.00	193,449.55	193,449.55	193,449.55	140,527.28	140,527.28	140,527.28	0.00	0.00	0.00
08 SERVICIOS OFICIALES	90,840.00	135,174.28	135,174.28	135,174.28	135,174.28	0.00	135,174.28	135,174.28	135,174.28	134,362.28	134,362.28	134,362.28	0.00	0.00	0.00
02 GASTOS DE ORDEN SOCIAL Y CULTURAL	85,737.21	65,287.22	65,287.22	65,287.22	65,287.22	0.00	65,287.22	65,287.22	65,287.22	64,475.22	64,475.22	64,475.22	0.00	0.00	0.00
02 GASTOS POR CELEBRACIÓN DE ACTOS DE ORDEN SOCIAL															

AYUNTAMIENTO CONSTITUCIONAL  
DE COQUIMATLAN, COL.  
2018-2021  
SECRETARÍA  
Análisis por: [Firma]  
Clave Presupuestal: [Firma]  
Cap-Com-PGeI-PResp

[Firma]  
[Firma]

**MUNICIPIO DE COQUIMATLAN, COL.**  
 Sistema Integral de Contabilidad Gubernamental  
**ESTADO ANALITICO DEL EJERCICIO DEL PRESUPUESTO DE EGRESOS**  
**DEL 1 DE OCTUBRE AL 31 DE OCTUBRE DE 2019**




Análisis por: Objeto de Gasto  
 Clave Presupuestaria Descripción  
 Cap-Cont-PGen-PEsp

	Apr Oct-Oct	PrM Oct-Oct	Comp Oct-Oct	DpC Oct-Oct	Dev Oct-Oct	Eje Oct-Oct	Pag Oct-Oct	SEje Oct-Oct
<b>03 GASTOS POR CELEBRACIÓN DE ACTOS DE ORDEN CULTURAL</b>	<b>5,102.79</b>	<b>69,887.06</b>	<b>69,887.06</b>	<b>0.00</b>	<b>69,887.06</b>	<b>69,887.06</b>	<b>69,887.06</b>	<b>0.00</b>
<b>04 EXPOSICIONES</b>	<b>61,229.04</b>	<b>58,275.27</b>	<b>58,275.27</b>	<b>0.00</b>	<b>58,275.27</b>	<b>58,275.27</b>	<b>6,165.00</b>	<b>0.00</b>
01 INSTALACIÓN Y SOSTENIMIENTO DE EXPOSICIONES	61,229.04	58,275.27	58,275.27	0.00	58,275.27	58,275.27	6,165.00	0.00
09 OTROS SERVICIOS GENERALES	216,645.40	553,448.76	553,448.76	0.00	553,448.76	553,448.76	550,495.10	0.00
09 OTROS SERVICIOS GENERALES	216,645.40	553,448.76	553,448.76	0.00	553,448.76	553,448.76	550,495.10	0.00
01 OTROS SERVICIOS GENERALES	216,645.40	553,448.76	553,448.76	0.00	553,448.76	553,448.76	550,495.10	0.00
<b>04 TRANSFERENCIAS, ASIGNACIONES, SUBSIDIOS Y OTRAS AYUDAS</b>	<b>534,999.75</b>	<b>721,757.83</b>	<b>721,757.83</b>	<b>0.00</b>	<b>721,757.83</b>	<b>721,757.83</b>	<b>721,757.83</b>	<b>0.00</b>
02 TRANSFERENCIAS AL RESTO DEL SECTOR PUBLICO	500,000.00	699,357.83	699,357.83	0.00	699,357.83	699,357.83	699,357.83	0.00
04 TRANSFERENCIAS OTORGADAS A ENTIDADES FEDERATIVAS Y MUNICIPIOS	500,000.00	699,357.83	699,357.83	0.00	699,357.83	699,357.83	699,357.83	0.00
04 AYUDAS SOCIALES	34,999.75	22,400.00	22,400.00	0.00	22,400.00	22,400.00	22,400.00	0.00
01 AYUDAS SOCIALES A PERSONAS	17,399.75	4,800.00	4,800.00	0.00	4,800.00	4,800.00	4,800.00	0.00
07 AYUDAS SOCIALES A ENTIDADES DE INTERÉS PÚBLICO	17,600.00	17,600.00	17,600.00	0.00	17,600.00	17,600.00	17,600.00	0.00
<b>05 BIENES MUEBLES, INMUEBLES E INTANGIBLES</b>	<b>0.00</b>	<b>8,000.00</b>	<b>7,480.00</b>	<b>520.00</b>	<b>7,480.00</b>	<b>7,480.00</b>	<b>7,480.00</b>	<b>520.00</b>
01 MOBILIARIO Y EQUIPO DE ADMINISTRACION	0.00	8,000.00	7,480.00	520.00	7,480.00	7,480.00	7,480.00	520.00
09 OTROS MOBILIARIOS Y EQUIPOS DE ADMINISTRACION	0.00	8,000.00	7,480.00	520.00	7,480.00	7,480.00	7,480.00	520.00
<b>06 INVERSION PUBLICA</b>	<b>1,216,539.22</b>	<b>939,720.25</b>	<b>0.00</b>	<b>939,720.25</b>	<b>986,349.44</b>	<b>1,642,264.16</b>	<b>1,642,264.16</b>	<b>-46,629.19</b>
01 OBRA PUBLICA EN BIENES DE DOMINIO PUBLICO	1,216,539.22	939,720.25	0.00	939,720.25	986,349.44	1,642,264.16	1,642,264.16	-46,629.19
01 EDIFICACION HABITACIONAL	0.00	2,012,765.00	0.00	2,012,765.00	0.00	0.00	0.00	2,012,765.00
01 AMPLIACION DE VIVIENDA	0.00	2,012,765.00	0.00	2,012,765.00	0.00	0.00	0.00	2,012,765.00
03 CONSTRUCCION DE OBRAS PARA EL ABASTECIMIENTO DE AGUA, PETROLEO, GAS, ELECTRICIDAD Y TELECOMUNICACIONES	0.00	0.00	0.00	0.00	409,572.63	1,010,116.28	1,010,116.28	-409,572.63
01 CONSTRUCCION DE OBRAS PARA EL ABASTECIMIENTO DE AGUA	0.00	0.00	0.00	0.00	409,572.63	1,010,116.28	1,010,116.28	-409,572.63
04 DIVISION DE TERRENOS Y CONSTRUCCION DE OBRAS DE URBANIZACION	1,216,539.22	-1,073,044.75	0.00	-1,073,044.75	576,776.81	576,776.81	576,776.81	-1,649,821.56
05 CONSTRUCCION DE OBRAS DE ALUMBRADO PUBLICO	0.00	0.00	0.00	0.00	576,776.81	576,776.81	576,776.81	-576,776.81
07 CONSTRUCCION DE OTRAS OBRAS DE URBANIZACION	1,216,539.22	-1,073,044.75	0.00	-1,073,044.75	0.00	0.00	0.00	-1,073,044.75
02 OBRA PUBLICA EN BIENES PROPIOS	0.00	0.00	0.00	0.00	0.00	0.00	55,371.07	0.00
04 DIVISION DE TERRENOS Y CONSTRUCCION DE OBRAS DE URBANIZACION	0.00	0.00	0.00	0.00	0.00	0.00	55,371.07	0.00
07 CONSTRUCCION DE OTRAS OBRAS DE	0.00	0.00	0.00	0.00	0.00	0.00	55,371.07	0.00

*[Handwritten signature]*

MUNICIPIO DE COQUIMATLAN, COL.  
Sistema Integral de Contabilidad Gubernamental  
ESTADO ANALITICO DEL EJERCICIO DEL PRESUPUESTO DE EGRESOS  
DEL 1 DE OCTUBRE AL 31 DE OCTUBRE DE 2019



AYUNTAMIENTO CONSTITUCIONAL  
DE COQUIMATLAN, COAHUILA DE ZARAGOZA  
2018-2021  
SECRETARÍA  
ANÁLISIS por: Objeto del gasto  
Clave Presupuestaria  
Cap-Con-PGen-PEsp

	Apr Oct-Oct	PIM Oct-Oct	Comp Oct-Oct	DpC Oct-Oct	Dev Oct-Oct	Eje Oct-Oct	Pag Oct-Oct	SEje Oct-Oct
<b>09 DEUDA PUBLICA</b>	<b>165,824.31</b>	<b>1,115,887.64</b>	<b>117,362.93</b>	<b>998,524.71</b>	<b>117,362.93</b>	<b>117,362.93</b>	<b>126,689.93</b>	<b>998,524.71</b>
01 AMORTIZACION DE LA DEUDA PUBLICA	0.00	50,390.39	50,390.39	0.00	50,390.39	50,390.39	50,390.39	0.00
01 AMORTIZACION DE LA DEUDA INTERNA CON INSTITUCIONES DE CRÉDITO	0.00	50,390.39	50,390.39	0.00	50,390.39	50,390.39	50,390.39	0.00
03 PRESTAMO BANOBRAS CREDITO NO. 7178	0.00	35,401.73	35,401.73	0.00	35,401.73	35,401.73	35,401.73	0.00
04 PRESTAMO BANOBRAS CREDITO NO. 7211	0.00	14,988.66	14,988.66	0.00	14,988.66	14,988.66	14,988.66	0.00
02 INTERESES DE LA DEUDA PUBLICA	0.00	66,972.54	66,972.54	0.00	66,972.54	66,972.54	66,972.54	0.00
01 INTERESES DE LA DEUDA INTERNA CON INSTITUCIONES DE CRÉDITO	0.00	66,972.54	66,972.54	0.00	66,972.54	66,972.54	66,972.54	0.00
04 GASTOS DE LA DEUDA PUBLICA	112,108.00	-22,421.60	0.00	-22,421.60	0.00	0.00	0.00	-22,421.60
02 GASTOS DE LA DEUDA PÚBLICA EXTERNA	112,108.00	-22,421.60	0.00	-22,421.60	0.00	0.00	0.00	-22,421.60
09 ADEUDOS DE EJERCICIOS FISCALES ANTERIORES (ADEFAS)	53,716.31	1,020,946.31	0.00	1,020,946.31	0.00	0.00	9,327.00	1,020,946.31
01 ADEFAS	53,716.31	1,020,946.31	0.00	1,020,946.31	0.00	0.00	9,327.00	1,020,946.31
01 ADEFAS	53,716.31	1,020,946.31	0.00	1,020,946.31	0.00	0.00	9,327.00	1,020,946.31
<b>TOTAL:</b>	<b>7,385,064.27</b>	<b>9,531,518.51</b>	<b>7,290,358.98</b>	<b>2,241,159.53</b>	<b>7,982,597.15</b>	<b>8,749,053.87</b>	<b>8,528,243.01</b>	<b>1,548,921.36</b>

*[Handwritten signature]*



H. AYUNTAMIENTO DE COQUIMATLÁN  
ADMINISTRACIÓN 2018-2021

NO. DE OFICIO: 698/2019  
EXPEDIENTE: K:01

EL SUSCRITO, SECRETARIO DEL H. AYUNTAMIENTO CONSTITUCIONAL DE ESTE LUGAR, HACE CONSTAR Y A LA VEZ,-----


C E R T I F I C A -----

QUE LA PRESENTE ACTA ES COPIA FIEL DE SU ORIGINAL DEL LIBRO DE SESIONES DEL H. AYUNTAMIENTO PARA LA ADMINISTRACIÓN MUNICIPAL 2018-2021, EN EL CUAL OBRA UN ACTA QUE EN SU PARTE CONDUCENTE DICE:-----

AL MARGEN IZQUIERDO:- ACTA NÚMERO 36 DE LA SESIÓN EXTRAORDINARIA DEL H. CABILDO CELEBRADA EL DÍA MIÉRCOLES 13 DE NOVIEMBRE DEL AÑO DOS MIL DIECINUEVE.-----

-----PRESIDENCIA: C. M.C.P. JOSÉ GUADALUPE BENAVIDES FLORIÁN, PRESIDENTE MUNICIPAL, AL CENTRO: EN COQUIMATLÁN, COLIMA, CABECERA DEL MUNICIPIO DEL MISMO NOMBRE, ESTADO DE COLIMA, SIENDO LAS 14:13 HORAS (DOS DE LA TARDE CON TRECE MINUTOS) DEL **DIA MIÉRCOLES 13 DE NOVIEMBRE DEL AÑO DOS MIL DIECINUEVE**, SE REUNIERON EN LA SALA DE CABILDO "MANUEL LUCAS", DENTRO DE LA PRESIDENCIA MUNICIPAL, EL C. M.C.P. JOSÉ GUADALUPE BENAVIDES FLORIÁN, PRESIDENTE MUNICIPAL; LA LICENCIADA ELMA LUXIOLA JIMÉNEZ ZAMORA, SÍNDICO MUNICIPAL Y LOS REGIDORES C. T.A HORMISDAS ESCAMILLA ALCARAZ, C. LTS. MARTHA ELENA ALCALÁ MACÍAS, LIC. DANIEL FLORES ORTEGA, C. MARTA GALVÁN CASTELLANOS, LICDA. LEONOR ALCARAZ MANZO, MVZ. ABEL CARDENAS GONZALEZ, ENF. MA. TERESA GUERRERO PADILLA Y LTS. SALVADOR FUENTES PEDROZA CON EL FIN DE CELEBRAR **SESIÓN EXTRAORDINARIA** DE CABILDO, BAJO EL SIGUIENTE ORDEN DEL DÍA: -----

- 1.- LISTA DE ASISTENCIA. -----
- 2.- DECLARACIÓN DE QUÓRUM LEGAL E INSTALACIÓN LEGAL DE LA SESION. -----
- 3.- LECTURA Y APROBACIÓN EN SU CASO DEL ORDEN DEL DIA. -----
- 4.- LECTURA Y APROBACIÓN EN SU CASO, DEL ACTA DE LA SESIÓN ANTERIOR. -----
- 5.- INCORPORACION MUNICIPAL DE 4 LOTES DEL FRACCIONAMIENTO "EL LLANO DE ARRIBA" -----
- 6.- INCORPORACION AL SISTEMA MUNICIPAL CATASTRAL DE LAS AREAS URBANIZADAS, AU-5 Y AU-RN-5 DEL PROGRAMA DE DESARROLLO URBANO DE CENTRO DE POBLACION DE COQUIMATLAN, SEGÚN SU



AYUNTAMIENTO CONSTITUCIONAL  
COQUIMATLÁN, COL.  
2018-2021  
SECRETARÍA



H. AYUNTAMIENTO DE COQUIMATLÁN  
ADMINISTRACIÓN 2018-2021

MODIFICACION PUBLICADA EN EL PERIODICO OFICIAL "EL ESTADO DE COLIMA", EL DIA 26 DE SEPTIEMBRE DE 2018. -----

7.- DICTAMEN ELABORADO POR LA COMISIÓN DE PATRIMONIO MUNICIPAL DEL H. CABILDO DEL AYUNTAMIENTO CONSTITUCIONAL DE COQUIMATLÁN, COLIMA, RELATIVO A LA DESINCORPORACIÓN DEL PATRIMONIO MUNICIPAL DE DOS UNIDADES VEHICULARES. -----

8.- DICTAMEN ELABORADO POR LA COMISIÓN DE GOBERNACIÓN Y REGLAMENTOS, DEL H. CABILDO DEL AYUNTAMIENTO CONSTITUCIONAL DE COQUIMATLÁN, COLIMA, RELATIVO A LA REPROBACIÓN DE LA MINUTA CON PROYECTO DE DECRETO, POR EL QUE SE PROPONE REFORMAR LOS PÁRRAFOS PRIMERO Y NOVENO DEL ARTÍCULO 11, EL PÁRRAFO PRIMERO DEL ARTÍCULO 31, LA FRACCIÓN XV DEL ARTÍCULO 33, EL PÁRRAFO SEGUNDO DE LA FRACCIÓN II DEL ARTÍCULO 35 Y LA FRACCIÓN XLII DEL ARTÍCULO 58; ASÍ COMO ADICIONAR LOS PÁRRAFOS SEGUNDO, TERCERO, CUARTO, QUINTO, SEXTO, SÉPTIMO Y OCTAVO DEL ARTÍCULO 11, CON EL CORRIMIENTO RESPECTIVO DE LOS SUBSECUENTES PÁRRAFOS Y LA FRACCIÓN XVI AL ARTÍCULO 33, CON EL CORRIMIENTO RESPECTIVO DE LA FRACCIÓN SUBSECUENTE, TODOS DE LA CONSTITUCIÓN POLÍTICA DEL ESTADO LIBRE Y SOBERANO DE COLIMA. ----

9.- DICTAMEN QUE PRESENTA LA COMISIÓN DE HACIENDA MUNICIPAL, RESPECTO A LA AUTORIZACIÓN DE LA CUENTA PUBLICA CORRESPONDIENTE AL MES DE OCTUBRE DE 2019. -----


10.- DICTAMEN DE TRANSFERENCIAS Y/O AMPLIACIONES Y DISMINUCIONES DE LAS PARTIDAS PRESUPUESTALES ORIGINALMENTE AUTORIZADAS AL PRESUPUESTO DE EGRESOS PARA EL MES DE NOVIEMBRE DE 2019 QUE PRESENTA LA COMISIÓN DE HACIENDA MUNICIPAL. -----

11.- CLAUSURA.- -----

**PRIMER PUNTO. – LISTA DE ASISTENCIA.** AL PASAR LISTA DE ASISTENCIA MANIFESTARON SU PRESENCIA EL PRESIDENTE MUNICIPAL, LA SINDICO OCHO REGIDORES QUE INTEGRAN EL CABILDO. -----

**SEGUNDO PUNTO. DECLARACIÓN DE QUÓRUM LEGAL E INSTALACIÓN LEGAL DE LA SESIÓN-** HABIENDO QUÓRUM LEGAL, SE DECLARÓ FORMALMENTE INSTALADA LA SESIÓN SIENDO LAS 14:13 HORAS (DOS DE LA TARDE CON TRECE MINUTOS) DEL DÍA MIERCOLES 13 DE NOVIEMBRE DEL AÑO EN CURSO. -----

**TERCER PUNTO. – LECTURA Y APROBACIÓN EN SU CASO, DEL ORDEN DEL DÍA.** EL PRESIDENTE MUNICIPAL MCP. JOSÉ GUADALUPE BENAVIDES



H. AYUNTAMIENTO CONSTITUCIONAL  
DE COQUIMATLÁN, COLIMA  
2018-2021  
SECRETARÍA





H. AYUNTAMIENTO DE COQUIMATLÁN  
ADMINISTRACIÓN 2018-2021

FLORIÁN DA LECTURA AL ORDEN DEL DÍA, TERMINADA LA LECTURA LO SOMETE A CONSIDERACION DEL PLENO, SIENDO APROBADO POR UNANIMIDAD-----

**CUARTO PUNTO.- LECTURA Y APROBACION EN SU CASO DEL ACTA ANTERIOR.** EN ESTE PUNTO, EL PRESIDENTE MUNICIPAL MCP. JOSÉ GUADALUPE BENAVIDES FLORIÁN INSTRUYO AL SECRETARIO A DAR LECTURA AL ACTA ANTERIOR, TERMINADA LA LECTURA ESTA FUE APROBADA POR UNANIMIDAD DE LOS QUE EN ELLA INTERVINIERON -----

.....**DECIMO PUNTO.- DICTAMEN DE TRANSFERENCIAS Y/O AMPLIACIONES Y DISMINUCIONES DE LAS PARTIDAS PRESUPUESTALES ORIGINALMENTE AUTORIZADAS AL PRESUPUESTO DE EGRESOS PARA EL MES DE NOVIEMBRE DE 2019 QUE PRESENTA LA COMISIÓN DE HACIENDA MUNICIPAL.** EN ESTE PUNTO EL REGIDOR LIC. DANIEL FLORES ORTEGA, COMO SECRETARIO DE LA COMISION DE HACIENDA MUNICIPAL DA LECTURA AL PRESENTE DICTAMEN, TERMINADA LE LECTURA LE CEDEN EL USO DE LA VOZ A LA C.P. MA. GUADALUPE ADAME GUTIERREZ, TESORERA MUNICIPAL QUIEN EXPLICA DE MANERA DETALLADA LOS AUMENTOS Y DISMINUCIONES DE LAS PARTIDAS PRESUPUESTALES, RESALTANDO QUE SE HIZO UN MOVIMIENTO CONTABLE DE TODOS LOS EXCEDENTES DE LAS DIFERENTES PARTIDAS DEL PRESUPUESTO PARA DEPOSITARSE EN EL MES DE NOVIEMBRE Y ASI DARLE OPERATIVIDAD FINANCIERA AL AYUNTAMIENTO. TERMINADOS LOS COMENTARIOS SE PUSO A CONSIDERACION DEL PLENO, SIENDO APROBADO POR UNANIMIDAD. (ANEXO VI) -----


**DECIMO PRIMER PUNTO- C L A U S U R A.-** AGOTADO EL ORDEN DEL DÍA, EL PRESIDENTE MUNICIPAL MCP. JOSÉ GUADALUPE BENAVIDES FLORIAN DECLARO CLAUSURADA LA SESION SIENDO LAS 15:30 HORAS. (TRES DE LA TARDE TREINTA MINUTOS). DEL DÍA DE SU FECHA. -----

-----**PARA CONSTANCIA DE ESTA, SE LEVANTA LA PRESENTE ACTA, QUE FIRMAN LOS QUE EN ELLA INTERVINIERON Y QUISIERON HACERLO.** -----

----- DOY FE -----

A T E N T A M E N T E  
COQUIMATLÁN, COL.,  
SECRETARIO DEL H. AYUNTAMIENTO.

C. ING. ROBERTO NAVARRO LOPEZ





# COQUIMATLÁN

II. AYUNTAMIENTO 2018-2021

**DICTAMEN DE TRANSFERENCIAS Y/O AMPLIACIONES Y DISMINUCIONES DE LAS PARTIDAS PRESUPUESTALES ORIGINALMENTE AUTORIZADAS AL PRESUPUESTO DE EGRESOS PARA EL MES DE NOVIEMBRE 2019 QUE PRESENTA LA COMISIÓN DE HACIENDA MUNICIPAL**

**H. CABILDO MUNICIPAL  
PRESENTE.**

La Comisión de Hacienda Municipal, integrada por los CC. Múncipes: LIC. LEONOR ALCARAZ MANZO, Regidora; T.A. HORMISDAS ESCAMILLA ALCARAZ, Regidor; MTRA. ELMA LUXIOLA JIMENEZ ZAMORA, Síndico Municipal; LIC. DANIEL FLORES ORTEGA, Regidor; y C. ENF. MA. TERESA GUERRERO PADILLA, Regidora; el primero de los mencionados con el carácter de Presidente y los demás con el de secretarios de la Comisión, con fundamento en las facultades y obligaciones que nos otorga el artículo 109 fracciones III, IV, IX y X del Reglamento de Gobierno Municipal de Coquimatlán, Colima, y

## ANTECEDENTES:

**PRIMERO.-** Que el día 14 de Septiembre la Tesorera Municipal C.P. MA. GUADALUPE ADAME GUTIERREZ, turnó a esta Comisión la Solicitud para Autorización de aumento y disminución de partidas en el Presupuesto de Egresos para el mes de Noviembre 2019.

**SEGUNDO.-** Que para la atención y dictamen en términos de Ley, los suscritos nos reunimos en sesión de trabajo el día 13 de noviembre del 2019.


En mérito de esos antecedentes, los suscritos emitimos los siguientes

## CONSIDERANDOS

**PRIMERO.-** Esta Comisión es competente para conocer del presente asunto por disposición expresa de la fracción III, IV del artículo 109 del Reglamento de Gobierno Municipal de Coquimatlán, Colima, que establece textualmente:

**ARTÍCULO 109.-** Son facultades y obligaciones de la Comisión de Hacienda Municipal: ...

- IX. La formulación de los estudios y proyectos presupuestarios generales y particulares de la administración municipal;
- IV. Elaborar los dictámenes de transferencias y/o ampliaciones de las partidas presupuestales originalmente autorizadas en los programas aprobados, atendiendo a las previsiones que señalen, tanto el Tesorero Municipal como las dependencias correspondientes, para su presentación ante el cabildo.



H. AYUNTAMIENTO CONSTITUCIONAL  
DE COQUIMATLÁN, COL.  
2018-2021

**"H. AYUNTAMIENTO COQUIMATLÁN, COLIMA"**

SECRETARÍA

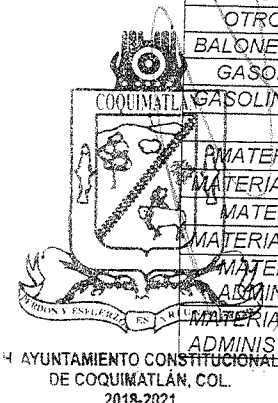
Reforma S/N v Jesús Alcaraz. Coquimatlán. Col.. Tel: 32 3 03 33 v 32 307 48. C.Postal 28400.

# COQUIMATLÁN

**SEGUNDO.-** Que la información remitida por la Tesorera Municipal consistente en desglose de las partidas que requieren ampliación y disminución, analizando a detalle de acuerdo al siguiente Resumen:

## H AYUNTAMIENTO DE COQUIMATLAN, COLIMA

CONCEPTO	AUMENTO NOVIEMBRE DE 2019	DISMINUCION DE NOV - DIC 2019
<b>PRESIDENCIA</b>		
MATERIAL Y UTILES DE OFICINA	2,032.80	
MATERIAL Y UTILES DE OFICINA		2,032.80
UNIFORMES	115,555.72	
REPARACION Y MANTENIMIENTO DE VEHICULOS		115,555.72
REPARACION Y MANTENIMIENTO DE VEHICULOS	2,715.59	
REPARACION Y MANTENIMIENTO DE VEHICULOS		2,715.59
PUBLICACION Y DIFUSION MASIVA POR PRENSA DEL QUEHACER GUBERNAMENTAL	4,664.85	
PUBLICACION Y DIFUSION MASIVA POR PRENSA DEL QUEHACER GUBERNAMENTAL		4,664.85
GASTOS POR CELEBRACION DE ORDEN SOCIAL	7,650.40	
GASTOS POR CELEBRACION DE ORDEN SOCIAL		7,650.40
GASOLINA	8,340.10	
GASOLINA		8,340.10
SERVICIOS DE PREPARACION E IMPARTICION DE CURSOS	72,894.00	
SERVICIOS DE PREPARACION E IMPARTICION DE CURSOS		72,894.00
PRIMAS DE SEGUROS CONTRA INCENDIOS Y DEMAS RIESGOS Y CONTINGENCIAS	8,448.90	
PRIMAS DE SEGUROS CONTRA INCENDIOS Y DEMAS RIESGOS Y CONTINGENCIAS		8,448.90
<b>SECRETARIA</b>		
MATERIAL Y UTILES DE OFICINA	2,421.80	
MATERIAL Y UTILES DE OFICINA		319.74
MATERIAL DE IMPRESIÓN Y REPRODUCCION	5,196.00	
MATERIAL DE IMPRESIÓN Y REPRODUCCION		3,208.05
MATERIAL Y UTILES DE IMPRESION		4,090.01
SERVICIO TELEFONICO CONVENCIONAL	72,762.79	
INSTALACION REPARACION Y MANTENIMIENTO DE EQUIPO DE ADMINISTRACION INCLUYE SEGURO	18.20	
SERVICIO TELEFONICO CONVENCIONAL		72,228.99
SERVICIO TELECOMUNICACIONES		552.00
PUBLICACION Y DIFUSION MASIVA POR PRENSA DEL QUEHACER GUBERNAMENTAL	10,976.00	
PUBLICACION Y DIFUSION MASIVA POR PRENSA DEL QUEHACER GUBERNAMENTAL		10,976.00
BALONES TROFEOS, RAQUETAS Y GUANTES	6,992.49	
OTROS ARTICULOS DEPORTIVOS	324.80	
BALONES TROFEOS, RAQUETAS Y GUANTES		7,317.29
GASOLINA	8,910.00	
GASOLINA		8,910.00
<b>OFICIALIA MAYOR</b>		
MATERIAL Y UTILES DE OFICINA	9,132.92	
MATERIAL Y UTILES DE OFICINA		9,132.92
MATERIAL DE LIMPIEZA	3,188.99	
MATERIAL DE LIMPIEZA		3,188.99
MATERIAL ELECTRICO Y ELECTRONICO PARA OFICINAS ADMINISTRATIVAS	2,135.99	
MATERIAL ELECTRICO Y ELECTRONICO PARA OFICINAS ADMINISTRATIVAS		2,135.99



AYUNTAMIENTO CONSTITUCIONAL  
 DE COQUIMATLÁN, COL.  
 2018-2021

**"H. AYUNTAMIENTO COQUIMATLÁN, COLIMA"**

SECRETARÍA Reforma S/N v Jesús Alcaraz. Coquimatlán, Col.. Tel: 32 3 03 33 v 32 307 48. C.Postal 28400.

# COQUIMATLÁN

REFACCIONES Y ACCESORIOS MENORES DE EQUIPO DE TRANSPORTE	4,300.00	
REFACCIONES Y ACCESORIOS MENORES DE EQUIPO DE TRANSPORTE		4,300.00
OTRAS REFACCIONES Y ACCESORIOS MENORES	596.26	
OTRAS REFACCIONES Y ACCESORIOS MENORES		596.26
LAUDOS	68,395.14	
LAUDOS		68,395.14
ARRENDAMIENTO DE MUEBLES PARA EVENTOS INCLUYE MANTELERIA Y CARPAS LAUDOS	1,633.33	
ARRENDAMIENTO DE MUEBLES PARA EVENTOS INCLUYE MANTELERIA Y CARPAS LAUDOS LAUDOS		1,633.33
GASTOS POR CELEBRACION DE ACTOS DE ORDEN SOCIAL	19,227.66	
GASTOS POR CELEBRACION DE ACTOS DE ORDEN SOCIAL		19,227.66
GASOLINA	12,652.88	
GASOLINA		12,652.88
REPARACION Y MANTENIMIENTO DE VEHICULOS	1,204.69	
OTRAS REFACCIONES Y ACCESORIOS MENORES		1,204.69
AGUINALDO	2,859.24	
AGUINALDO		2,859.24
<b>TESORERIA MUNICIPAL</b>		
MATERIAL DE UTILES DE OFICINA	5,413.95	
MATERIAL DE UTILES DE OFICINA		5,413.95
OTROS SERVICIOS GENERALES	82,008.74	
FLETES Y TRANSPORTES		24,646.00
ENERGIA ELECTRICA DE ALUMBRADO PUBLICO		57,362.74
GASTOS POR CELEBRACION DE ACTOS DE ORDEN SOCIAL	1,832.94	
GASTOS POR CELEBRACION DE ACTOS DE ORDEN SOCIAL		1,832.94
MATERIAL PARA EL PROCESAMIENTO INFORMATICO	1,854.00	
MATERIAL PARA EL PROCESAMIENTO INFORMATICO		1,854.00
MATERIAL Y UTILES DE IMPRESION	3,446.76	
MATERIAL Y UTILES DE IMPRESION		3,446.76
GASOLINA	4,346.69	
GASOLINA		4,346.69
SERVICIOS DE CNTABILIDAD, AUDITORIA Y ASESORIA CONTABLE Y FISCAL	5,923.38	
SERVICIOS DE CONTABILIDAD, AUDITORIA Y ASESORIA CONTABLE Y FISCAL		224.73
OTROS SERVICIOS GENERALES		5,698.65
COMISIONES BANCARIAS	2,004.05	
COMISIONES BANCARIAS		2,004.05
COMISIONES BANCARIAS FORTAMUN	116.00	
COMISIONES BANCARIAS FORTAMUN		116.00
REPARACION Y MANTENIMIENTO DE VEHICULOS	3,000.00	
REPARACION Y MANTENIMIENTO DE VEHICULOS		3,000.00
COQUIMATLÁN ADEFAS	967,230.00	
OTROS SERVICIOS GENERALES		967,230.00
DIRECCION DE OBRAS PUBLICOS, DESARROLLO URBANO Y ECOLOGIA		
INSTALACION Y SOSTENIMIENTO DE EXPOSICIONES	5,243.08	
INSTALACION Y SOSTENIMIENTO DE EXPOSICIONES		5,243.08
<b>DESARROLLO MUNICIPAL</b>		
GASOLINA	1,500.00	

# COQUIMATLÁN

GASOLINA		1,500.00
<b>DIRECCION DE SERVICIOS PUBLICOS</b>		
ENERGIA ELECTRICA DE ALUMBRADO PÚBLICO	434,511.42	
ENERGIA ELECTRICA DE AUMBRADO PUBLICO		434,511.42
ENERGIA ELECTRICA PARA OFOCINAS ADMINISTRATIVAS	117,639.00	
ENERGIA ELECTRICA PARA OFOCINAS ADMINISTRATIVAS		117,639.00
MATERIAL ELECTRICO Y EECTROICO PARA OFICINAS ADMINISTRATIVAS	223.93	
MATERIAL ELECTRICO Y EECTROICO PARA OFICINAS ADMINISTRATIVAS		223.93
CONSERVACION Y MANTENIMIENTO MENOR DE AREAS VERDES	175.55	
CONSERVACION Y MANTENIMIENTO MENOR DE AREAS VERDES		175.55
GASOLINA	85,815.26	
GASOLINA		85,815.26
ENERGIA ELECTRICA DE ALUMBRADO PUBLICO	304,116.67	
APOYOS		304,116.67
REPARACION Y MANTENIMIENTODE VEHICULOS	59,094.09	
REPARACION Y MANTENIMIENTODE VEHICULOS		59,094.09
<b>DEUDA PUBLICA</b>		
INTERESES DE LA DEUDA INTERNA	38,731.01	
PRESTAMO BANOBRAS CREDITO No. 7178		21,845.45
PRESTAMO BANOBRAS CREDITO No. 7211		16,885.56
PRESTAMO BANOBRAS CREDITO No. 7178		
INTERESES DE LA DEUDA INTERNA	22,122.29	
ENERGIA ELECTRICA DE ALUMBRADO PUBLICO		22,122.29
PRESTAMO BANOBRAS CREDITO No. 7211	4,605.87	
PRESTAMO BANOBRAS CREDITO No. 7211		4,605.87
<b>DIRECCION DE SEGURIDAD PUBLICA, TRANSITO Y VIALIDAD</b>		
MANEJO Y ADMINISTRACION DE SERVIDORES	4,282.32	
MANEJO Y ADMINISTRACION DE SERVIDORES		4,282.32
<b>TRANSFERENCIAS, SUBSIDIOS Y AYUDAS</b>		
AYUDAS SOCIALES A PERSONAS		
AYUDAS SOCIALES A PERSONAS		
<b>REGIDORES</b>		
GASOLINA	17,116.77	
GASOLINA		17,116.77
	2,627,585.31	2,627,585.31

De acuerdo a los registros contables la adecuación presupuestal es por la cantidad  
 =====  
 2,627,585.31 ( dos millones seiscientos veintisiete mil quinientos ochenta y cinco pesos =  
 = = = 31/100 m.n.) mismos que se toman de la misma partida en lo  
 correspondiente a meses posteriores del 2019.

# COQUIMATLÁN

Con base en los antecedentes y con la revisión de los reportes contables, así como con los considerandos referidos se estima viable dictaminar procedente, la propuesta de Acuerdo al siguiente:

## ACUERDO:

UNICO: Con fundamento en el artículo 45, fracción IV, inciso a) y j) de la Ley del Municipio Libre del Estado de Colima y los artículos 8 en sus fracciones IV, V y VI, 24 y 25 de la Ley de Presupuesto, Contabilidad y Gasto Público Municipal es de autorizarse y SE AUTORIZA EL DICTAMEN DETRANSFERENCIAS Y/O AMPLIACIONES Y DISMINUCIONES DE LAS PARTIDAS PRESUPUESTALES ORIGINALMENTE AUTORIZADAS AL PRESUPUESTO DE EGRESOS DEL MES DE NOVIEMBRE 2019.

Dado en el recinto oficial, el día 13 de noviembre del año 2019 dos mil diecinueve.

Atentamente  
Sufragio Efectivo. No Reelección  
Por la Comisión de Hacienda Municipal


LIC. LEONOR ALCÁRAZ MANZO  
Presidente

T.A. HORMISDAS ESCAMILLA ALCARAZ  
Secretario

MTRA. ELMA LUXIOLA JIMENEZ ZAMORA  
Secretario

LIC. DANIEL FLORES ORTEGA  
Secretario

C. ENF. MA. TERESA GUERRERO PADILLA  
Secretario



H. AYUNTAMIENTO CONSTITUCIONAL  
DE COQUIMATLÁN, COL.  
2018-2021


SECRETARÍA

“H. AYUNTAMIENTO COQUIMATLÁN, COLIMA”

Reforma S/N v Jesús Alcaraz. Coquimatlán. Col.. Tel: 32 3 03 33 v 32 307 48. C.Postal 28400.



**H. Ayuntamiento de Coquimatlán  
Administración 2018-2021**



**CUENTA PUBLICA MENSUAL**

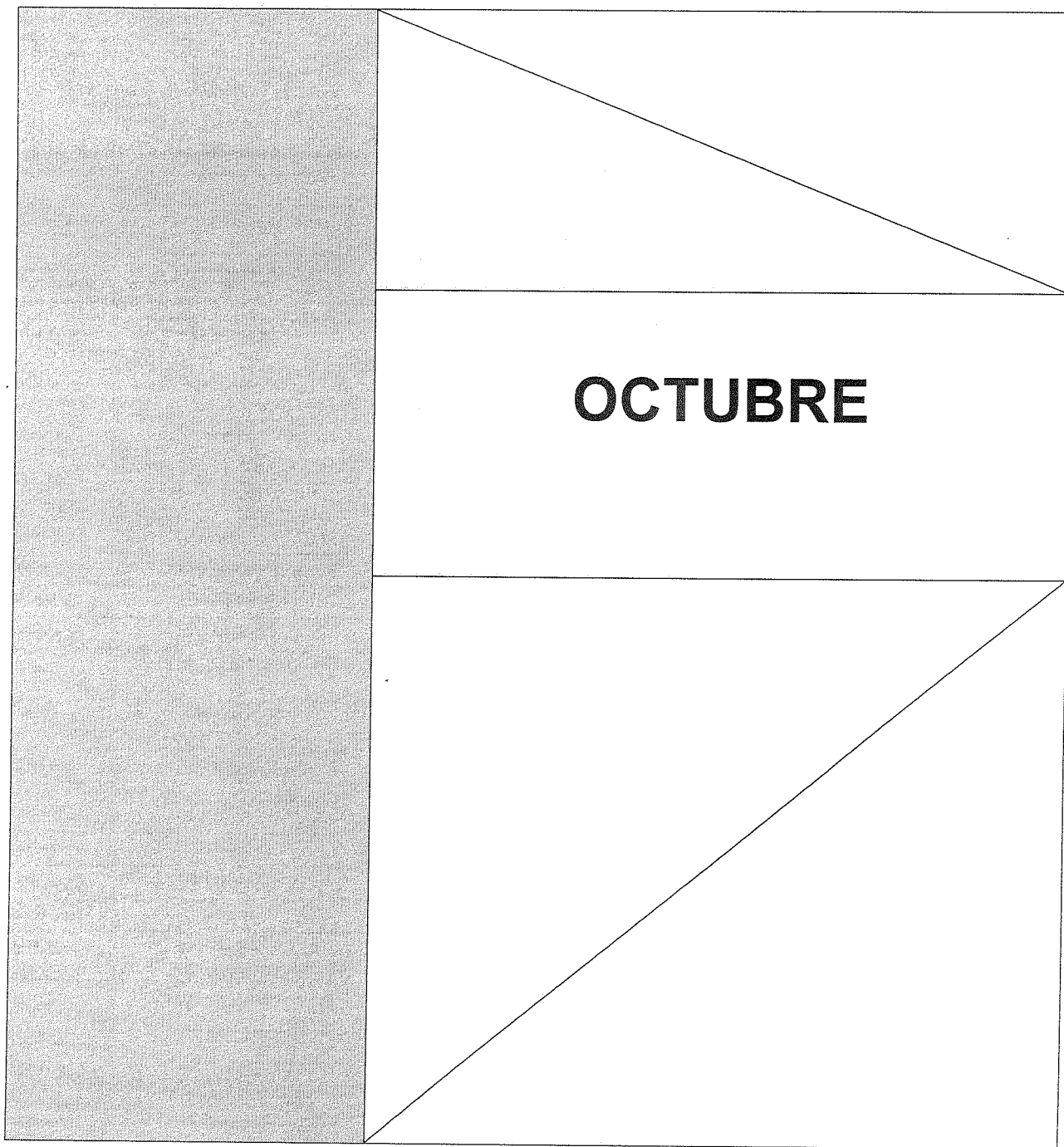


**H. Ayuntamiento de Coquimatlán  
Administración 2018-2021**



**COQUIMATLÁN**

11 ABRIL DE 2018







## H. Ayuntamiento de Coquimatlán Administración 2018-2021



COQUIMATLÁN

EST. FINANCIERA 2018-2021

### ESTADO FINANCIERO DE CORRESPONDIENTE AL MES DE OCTUBRE DE 2019

#### Contenido

1. Estado De Actividades
2. Estado De Situación Financiera
3. Estado De Cambios de Situación Financiera
4. Estado Analítico del Activo
5. Estado Analítico de la Deuda y Otros Pasivos
6. Estado de Variación en la Hacienda Publica
7. Estado de flujo de efectivo
8. Balanza de comprobación
9. Estado Analítico del Ingresos
10. Estado Analítico del Egreso
11. Informe de la Deuda
12. Gasto por Categoría Programática
13. Indicadores de Postura Fiscal
14. Análisis de Saldos
15. Saldo bancario

Fecha de entrega 14 de Noviembre de 2019



**H. Ayuntamiento de Coquimatlán  
Administración 2018-2021**



**COQUIMATLÁN**

H. Ayuntamiento de Coquimatlán

	<b>Estado De Actividades</b>



MUNICIPIO DE COQUIMATLAN, COL.  
Sistema Integral de Contabilidad Gubernamental  
**ESTADO DE ACTIVIDADES**  
DEL 1 DE OCTUBRE AL 31 DE OCTUBRE DE 2019


Descripción de la Cuenta	Importe
<b>INGRESOS</b>	
<b>INGRESOS DE GESTIÓN</b>	
<i>IMPUESTOS</i>	
IMPUESTOS SOBRE EL PATRIMONIO	103,828.04
IMPUESTO SOBRE LA PRODUCCIÓN, EL CONSUMO Y LAS TRANSACCIONES	73,165.92
ACCESORIOS	12,874.58
<i>DERECHOS</i>	
DERECHOS POR EL USO, GOCE, APROVECHAMIENTO O EXPLOTACIÓN DE BIENES DE DOMINIO PÚBLICO	19,915.10
DERECHOS POR PRESTACIÓN DE SERVICIOS	35,927.84
OTROS DERECHOS	220,744.75
<i>PRODUCTOS DE TIPO CORRIENTE</i>	
PRODUCTOS DERIVADOS DEL USO Y APROVECHAMIENTO DE BIENES NO SUJETOS A RÉGIMEN DE DOMINIO PÚBLICO	84.49
OTROS PRODUCTOS QUE GENERAN INGRESOS CORRIENTES	28,764.98
<i>APROVECHAMIENTOS DE TIPO CORRIENTE</i>	
MULTAS	16,065.09
INDEMNIZACIONES	6,728.71
OTROS APROVECHAMIENTOS	1,241,486.59
<b>TOTAL INGRESOS DE GESTIÓN</b>	<b>1,759,586.09</b>
<b>PARTICIPACIONES, APORTACIONES, TRANSFERENCIAS, ASIGNACIONES, SUBSIDIOS Y OTRAS AYUDAS</b>	
<i>PARTICIPACIONES Y APORTACIONES</i>	
PARTICIPACIONES	6,471,379.99
APORTACIONES	3,796,538.00
CONVENIOS	0.00
<b>TOTAL PARTICIPACIONES, APORTACIONES, TRANSFERENCIAS, ASIGNACIONES, SUBSIDIOS Y OTRAS AYUDAS</b>	<b>10,267,917.99</b>
<b>TOTAL INGRESOS</b>	<b>12,027,504.08</b>
<b>GASTOS Y OTRAS PÉRDIDAS</b>	
<b>GASTOS DE FUNCIONAMIENTO</b>	
<i>SERVICIOS PERSONALES</i>	
REMUNERACIONES AL PERSONAL DE CARÁCTER PERMANENTE	2,430,882.06
REMUNERACIONES ADICIONALES Y ESPECIALES	279,392.92
SEGURIDAD SOCIAL	305,255.14
OTRAS PRESTACIONES SOCIALES Y ECONOMICAS	881,715.56
PAGO DE ESTIMULOS A SERVIDORES PUBLICOS	150,837.50
<i>MATERIALES Y SUMINISTROS</i>	
MATERIALES DE ADMINISTRACION, EMISION DE DOCUMENTOS Y ARTICULOS OFICIALES	33,729.80
MATERIALES Y ARTICULOS DE CONSTRUCCION Y DE REPARACION	2,815.97
PRODUCTOS QUIMICOS, FARMACEUTICOS Y DE LABORATORIO	3,795.00
COMBUSTIBLES, LUBRICANTES Y ADITIVOS	202,960.91
VESTUARIO, BLANCOS, PRENDAS DE PROTECCION Y ARTICULOS DEPORTIVOS	10,332.20
MATERIALES Y SUMINISTROS PARA SEGURIDAD	0.00
HERRAMIENTAS, REFACCIONES Y ACCESORIOS MENORES	8,460.00
<i>SERVICIOS GENERALES</i>	
SERVICIOS BÁSICOS	390,161.00

"BAJO PROTESTA DE DECIR VERDAD DECLARAMOS QUE LOS ESTADOS FINANCIEROS Y SUS NOTAS, SON RAZONABLEMENTE CORRECTOS Y SON RESPONSABILIDAD DEL EMISOR"



MUNICIPIO DE COQUIMATLAN, COL.  
Sistema Integral de Contabilidad Gubernamental  
**ESTADO DE ACTIVIDADES**  
DEL 1 DE OCTUBRE AL 31 DE OCTUBRE DE 2019

Descripción de la Cuenta	Importe
SERVICIOS DE ARRENDAMIENTO	24,943.60
SERVICIOS PROFESIONALES, CIENTÍFICOS Y TÉCNICOS Y OTROS SERVICIOS	145,472.88
SERVICIOS FINANCIEROS, BANCARIOS Y COMERCIALES	221,146.49
SERVICIOS DE INSTALACION, REPARACION, MANTENIMIENTO Y CONSERVACION	170,880.69
SERVICIOS DE COMUNICACION SOCIAL Y PUBLICIDAD	1,772.00
SERVICIOS DE TRASLADO Y VIATICOS	9,400.00
SERVICIOS OFICIALES	193,449.55
OTROS SERVICIOS GENERALES	553,448.76
<b>TOTAL GASTOS DE FUNCIONAMIENTO</b>	<b>6,020,852.03</b>
<b>TRANSFERENCIAS, ASIGNACIONES, SUBSIDIOS Y OTRAS AYUDAS</b>	
<i>TRANSFERENCIAS AL RESTO DEL SECTOR PUBLICO</i>	
TRANSFERENCIAS A ENTIDADES FEDERATIVAS Y MUNICIPIOS	699,357.83
<i>AYUDAS SOCIALES</i>	
AYUDAS SOCIALES A PERSONAS	4,800.00
AYUDAS SOCIALES A INSTITUCIONES	17,600.00
<b>TOTAL TRANSFERENCIAS, ASIGNACIONES, SUBSIDIOS Y OTRAS AYUDAS</b>	<b>721,757.83</b>
<b>INTERESES, COMISIONES Y OTROS GASTOS DE LA DEUDA PÚBLICA</b>	
<i>INTERESES DE LA DEUDA PUBLICA</i>	
INTERESES DE LA DEUDA PÚBLICA INTERNA	66,972.54
<b>TOTAL INTERESES, COMISIONES Y OTROS GASTOS DE LA DEUDA PÚBLICA</b>	<b>66,972.54</b>
<b>TOTAL GASTOS Y OTRAS PÉRDIDAS</b>	<b>6,809,582.40</b>
<b>RESULTADO DEL EJERCICIO (AHORRO/DESAHORRO)</b>	<b>5,217,921.68</b>




H. AYUNTAMIENTO CONSTITUCIONAL  
DE COQUIMATLÁN, COL.  
2018-2021  
PRESIDENCIA

PRESIDENTE MUNICIPAL

**DR. JOSE GUADALUPE BENAVIDES FLORIAN**

TESORERO MUNICIPAL


**C.P. MA GUADALUPE ADAME GUTIERREZ**



H. AYUNTAMIENTO CONSTITUCIONAL  
DE COQUIMATLÁN, COL.  
2018-2021  
TESORERÍA

OFICIAL MAYOR MUNICIPAL

**LIC. WILIBALDO EPITACIO GUTIERREZ DUEÑAS**



H. AYUNTAMIENTO CONSTITUCIONAL  
DE COQUIMATLÁN, COL.  
2018-2021  
OFICIALÍA MAYOR



MUNICIPIO DE COQUIMATLAN, COL.  
Sistema Integral de Contabilidad Gubernamental  
ESTADO DE ACTIVIDADES  
DEL 1 DE ENERO AL 31 DE OCTUBRE DE 2019

Descripción de la Cuenta Importe

**INGRESOS**

**INGRESOS DE GESTIÓN**

*IMPUESTOS*

IMPUESTOS SOBRE EL PATRIMONIO 4,629,155.15  
IMPUESTO SOBRE LA PRODUCCIÓN, EL CONSUMO Y LAS TRANSACCIONES 636,505.56  
ACCESORIOS 456,969.04

*DERECHOS*

DERECHOS POR EL USO, GOCE, APROVECHAMIENTO O EXPLOTACIÓN DE BIENES DE DOMINIO PÚBLICO 325,018.55  
DERECHOS POR PRESTACIÓN DE SERVICIOS 1,585,017.21  
OTROS DERECHOS 2,420,186.10

*PRODUCTOS DE TIPO CORRIENTE*

PRODUCTOS DERIVADOS DEL USO Y APROVECHAMIENTO DE BIENES NO SUJETOS A RÉGIMEN DE DOMINIO PÚBLICO 1,436.33  
OTROS PRODUCTOS QUE GENERAN INGRESOS CORRIENTES 248,873.19

*APROVECHAMIENTOS DE TIPO CORRIENTE*

MULTAS 164,375.13  
INDEMNIZACIONES 57,843.94  
OTROS APROVECHAMIENTOS 6,099,961.59

**TOTAL INGRESOS DE GESTIÓN**

**16,625,341.79**

**PARTICIPACIONES, APORTACIONES, TRANSFERENCIAS, ASIGNACIONES, SUBSIDIOS Y OTRAS AYUDAS**

*PARTICIPACIONES Y APORTACIONES*

PARTICIPACIONES 52,212,828.26  
APORTACIONES 24,972,097.00  
CONVENIOS 3,794,771.30

**TOTAL PARTICIPACIONES, APORTACIONES, TRANSFERENCIAS, ASIGNACIONES, SUBSIDIOS Y OTRAS AYUDAS**

**80,979,696.56**

**TOTAL INGRESOS**

**97,605,038.35**

**GASTOS Y OTRAS PÉRDIDAS**

**GASTOS DE FUNCIONAMIENTO**

*SERVICIOS PERSONALES*

REMUNERACIONES AL PERSONAL DE CARÁCTER PERMANENTE 23,796,266.02  
REMUNERACIONES ADICIONALES Y ESPECIALES 2,752,293.40  
SEGURIDAD SOCIAL 2,594,757.74  
OTRAS PRESTACIONES SOCIALES Y ECONOMICAS 9,970,389.42  
PAGO DE ESTIMULOS A SERVIDORES PUBLICOS 1,508,375.00

*MATERIALES Y SUMINISTROS*

MATERIALES DE ADMINISTRACION, EMISION DE DOCUMENTOS Y ARTICULOS OFICIALES 413,469.69  
MATERIALES Y ARTICULOS DE CONSTRUCCION Y DE REPARACION 33,758.44  
PRODUCTOS QUIMICOS, FARMACEUTICOS Y DE LABORATORIO 8,142.00  
COMBUSTIBLES, LUBRICANTES Y ADITIVOS 2,370,471.57  
VESTUARIO, BLANCOS, PRENDAS DE PROTECCION Y ARTICULOS DEPORTIVOS 254,402.34  
MATERIALES Y SUMINISTROS PARA SEGURIDAD 17,799.28  
HERRAMIENTAS, REFACCIONES Y ACCESORIOS MENORES 86,865.80

*SERVICIOS GENERALES*

SERVICIOS BÁSICOS 4,339,131.80

"BAJO PROTESTA DE DECIR VERDAD DECLARAMOS QUE LOS ESTADOS FINANCIEROS Y SUS NOTAS, SON RAZONABLEMENTE CORRECTOS Y SON REponsABILIDAD DEL EMISOR"



**MUNICIPIO DE COQUIMATLAN, COL.**  
**Sistema Integral de Contabilidad Gubernamental**  
**ESTADO DE ACTIVIDADES**  
**DEL 1 DE ENERO AL 31 DE OCTUBRE DE 2019**


Descripción de la Cuenta	Importe
SERVICIOS DE ARRENDAMIENTO	195,445.36
SERVICIOS PROFESIONALES, CIENTÍFICOS Y TÉCNICOS Y OTROS SERVICIOS	266,518.64
SERVICIOS FINANCIEROS, BANCARIOS Y COMERCIALES	238,438.70
SERVICIOS DE INSTALACION, REPARACION, MANTENIMIENTO Y CONSERVACION	1,300,119.38
SERVICIOS DE COMUNICACION SOCIAL Y PUBLICIDAD	26,392.00
SERVICIOS DE TRASLADO Y VIATICOS	63,517.28
SERVICIOS OFICIALES	1,145,295.96
OTROS SERVICIOS GENERALES	1,992,454.76
<b>TOTAL GASTOS DE FUNCIONAMIENTO</b>	<b>53,374,304.58</b>
<b>TRANSFERENCIAS, ASIGNACIONES, SUBSIDIOS Y OTRAS AYUDAS</b>	
<i>TRANSFERENCIAS AL RESTO DEL SECTOR PUBLICO</i>	
TRANSFERENCIAS A ENTIDADES FEDERATIVAS Y MUNICIPIOS	5,199,357.83
<i>AYUDAS SOCIALES</i>	
AYUDAS SOCIALES A PERSONAS	205,536.00
AYUDAS SOCIALES A INSTITUCIONES	177,875.48
<b>TOTAL TRANSFERENCIAS, ASIGNACIONES, SUBSIDIOS Y OTRAS AYUDAS</b>	<b>5,582,769.31</b>
<b>INTERESES, COMISIONES Y OTROS GASTOS DE LA DEUDA PÚBLICA</b>	
<i>INTERESES DE LA DEUDA PUBLICA</i>	
INTERESES DE LA DEUDA PÚBLICA INTERNA	674,107.13
<b>TOTAL INTERESES, COMISIONES Y OTROS GASTOS DE LA DEUDA PÚBLICA</b>	<b>674,107.13</b>
<b>TOTAL GASTOS Y OTRAS PÉRDIDAS</b>	<b>59,631,181.02</b>
<b>RESULTADO DEL EJERCICIO (AHORRO/DESAHORRO)</b>	<b>37,973,857.33</b>

PRESIDENTE MUNICIPAL  
**DR. JOSE GUADALUPE BENAVIDES FLORIAN**

H. AYUNTAMIENTO CONSTITUCIONAL  
 DE COQUIMATLÁN, COL.  
 2018-2021  
 PRESIDENCIA

TESORERO MUNICIPAL

**C.P. MA GUADALUPE ADAME GUTIERREZ**



H. AYUNTAMIENTO CONSTITUCIONAL  
 DE COQUIMATLÁN, COL.  
 2018-2021

TESORERÍA

OFICIAL MAYOR MUNICIPAL

**LIC. WILIBALDO EPITACIO GUTIERREZ DUENAS**

H. AYUNTAMIENTO CONSTITUCIONAL  
 DE COQUIMATLÁN, COL.  
 2018-2021

OFICIALÍA MAYOR



MUNICIPIO DE COQUIMATLAN, COL.  
Sistema Integral de Contabilidad Gubernamental

ESTADO DE ACTIVIDADES  
DEL 1 DE OCTUBRE AL 31 DE OCTUBRE DE 2019

	2019	2018
<b>INGRESOS</b>		
<b>INGRESOS DE GESTIÓN</b>		
IMPUESTOS	189,868.54	207,339.72
CUOTAS Y APORTACIONES DE SEGURIDAD SOCIAL	0.00	0.00
CONTRIBUCIONES DE MEJORAS	0.00	0.00
DERECHOS	276,587.69	420,010.99
PRODUCTOS DE TIPO CORRIENTE	28,849.47	10,593.59
APROVECHAMIENTOS DE TIPO CORRIENTE	1,264,280.39	5,490.09
INGRESOS POR VENTA DE BIENES Y SERVICIOS	0.00	0.00
CONTRIBUCIONES NO COMPRENDIDAS EN LAS FRACCIONES DE LA LEY DE INGRESOS CAUSADAS EN EJERCICIOS FISCALES ANTERIORES PENDIENTES DE LIQUIDACIÓN O PAGO	0.00	0.00
<b>TOTAL INGRESOS DE GESTIÓN</b>	<b>1,759,586.09</b>	<b>643,434.39</b>
<b>PARTICIPACIONES, APORTACIONES, TRANSFERENCIAS, ASIGNACIONES, SUBSIDIOS Y OTRAS AYUDAS</b>		
PARTICIPACIONES Y APORTACIONES	10,267,917.99	7,456,459.38
TRANSFERENCIAS, ASIGNACIONES, SUBSIDIOS Y OTRAS AYUDAS	0.00	0.00
<b>TOTAL PARTICIPACIONES, APORTACIONES, TRANSFERENCIAS, ASIGNACIONES, SUBSIDIOS Y OTRAS AYUDAS</b>	<b>10,267,917.99</b>	<b>7,456,459.38</b>
<b>OTROS INGRESOS</b>		
INGRESOS FINANCIEROS	0.00	0.00
BENEFICIOS POR VARIACIÓN DE INVENTARIOS	0.00	0.00
DISMINUCIÓN DE ESTIMACIONES, PROVISIONES Y RESERVAS POR EXCESO	0.00	0.00
OTROS INGRESOS	0.00	0.00
INGRESOS EXTRAORDINARIOS	0.00	0.00
<b>TOTAL OTROS INGRESOS</b>	<b>0.00</b>	<b>0.00</b>
<b>TOTAL INGRESOS</b>	<b>12,027,504.08</b>	<b>8,099,893.77</b>
<b>GASTOS Y OTRAS PÉRDIDAS</b>		
<b>GASTOS DE FUNCIONAMIENTO</b>		
SERVICIOS PERSONALES	4,048,083.18	3,768,886.29
MATERIALES Y SUMINISTROS	262,093.88	180,343.33
SERVICIOS GENERALES	1,710,674.97	1,421,943.48
AYUDAS DIVERSAS	0.00	0.00
ADEFAS	0.00	0.00
<b>TOTAL GASTOS DE FUNCIONAMIENTO</b>	<b>6,020,852.03</b>	<b>5,371,173.10</b>
<b>TRANSFERENCIAS, ASIGNACIONES, SUBSIDIOS Y OTRAS AYUDAS</b>		
TRANSFERENCIAS INTERNAS Y ASIGNACIONES AL SECTOR PÚBLICO	0.00	0.00
TRANSFERENCIAS AL RESTO DEL SECTOR PÚBLICO	699,357.83	500,000.00
SUBSIDIOS Y SUBENCIONES	0.00	0.00
AYUDAS SOCIALES	22,400.00	15,960.00
PENSIONES Y JUBILACIONES	0.00	0.00
TRANSFERENCIAS A FIDEICOMISOS, MANDATOS Y CONTRATOS ANALOGOS.	0.00	0.00
TRANSFERENCIAS A LA SEGURIDAD SOCIAL	0.00	0.00
DONATIVOS	0.00	0.00
TRANSFERENCIAS AL EXTERIOR	0.00	0.00
<b>TOTAL TRANSFERENCIAS, ASIGNACIONES, SUBSIDIOS Y OTRAS</b>	<b>721,757.83</b>	<b>515,960.00</b>

"BAJO PROTESTA DE DECIR VERDAD DECLARAMOS QUE LOS ESTADOS FINANCIEROS Y SUS NOTAS, SON RAZONABLEMENTE CORRECTOS Y SON REPOSABILIDAD DEL EMISOR"



MUNICIPIO DE COQUIMATLAN, COL.  
 Sistema Integral de Contabilidad Gubernamental  
**ESTADO DE ACTIVIDADES**  
 DEL 1 DE OCTUBRE AL 31 DE OCTUBRE DE 2019

	2019	2018
<b>AYUDAS</b>		
<b>PARTICIPACIONES Y APORTACIONES</b>		
<i>PARTICIPACIONES</i>	0.00	0.00
<i>APORTACIONES</i>	0.00	0.00
<i>CONVENIOS</i>	0.00	0.00
<b>TOTAL PARTICIPACIONES Y APORTACIONES</b>	<b>0.00</b>	<b>0.00</b>
<b>INTERESES, COMISIONES Y OTROS GASTOS DE LA DEUDA PÚBLICA</b>		
<i>INTERESES DE LA DEUDA PUBLICA</i>	66,972.54	0.00
<i>COMISIONES DE LA DEUDA PUBLICA</i>	0.00	0.00
<i>GASTOS DE LA DEUDA PUBLICA</i>	0.00	0.00
<i>COSTO POR CEBERTURAS</i>	0.00	0.00
<i>APOYOS FINANCIEROS</i>	0.00	0.00
<b>TOTAL INTERESES, COMISIONES Y OTROS GASTOS DE LA DEUDA PÚBLICA</b>	<b>66,972.54</b>	<b>0.00</b>
<b>OTROS GASTOS Y PÉRDIDAS EXTRAORDINARIAS</b>		
<i>ESTIMACIONES, DEPRECIACIONES, DETERIOROS, OBSOLESCENCIA Y AMORTIZACIONES</i>	0.00	0.00
<i>PROVISIONES</i>	0.00	0.00
<i>DISMINUCION DE INVENTARIOS</i>	0.00	0.00
<i>AUMENTO POR INSUFICIENCIA DE ESTIMACIONES POR PÉRDIDA O DETERIORO U OBSOLESCENCIA</i>	0.00	0.00
<i>AUMENTO POR INSUFICIENCIA DE PROVISIONES</i>	0.00	0.00
<i>OTROS GASTOS</i>	0.00	0.00
<b>TOTAL OTROS GASTOS Y PÉRDIDAS EXTRAORDINARIAS</b>	<b>0.00</b>	<b>0.00</b>
<b>INVERSION PUBLICA</b>		
<i>INVERSION PUBLICA NO CAPITALIZABLE</i>	0.00	0.00
<b>TOTAL INVERSION PUBLICA</b>	<b>0.00</b>	<b>0.00</b>
<b>TOTAL GASTOS Y OTRAS PÉRDIDAS</b>	<b>6,809,582.40</b>	<b>5,887,133.10</b>
<b>RESULTADO DEL EJERCICIO (AHORRO/DESAHORRO)</b>	<b>5,217,921.68</b>	<b>2,212,760.67</b>


  
 H. AYUNTAMIENTO CONSTITUCIONAL  
 DE COQUIMATLAN, COL.  
 2018-2021  
 PRESIDENCIA

PRESIDENTE MUNICIPAL

**DR. JOSE GUADALUPE BENAVIDES FLORIAN**

TESORERO MUNICIPAL

**C.P. MA GUADALUPE GOMEZ GUTIERREZ**

  
 H. AYUNTAMIENTO CONSTITUCIONAL  
 DE COQUIMATLAN, COL.  
 2018-2021  
 TESORERIA

H. AYUNTAMIENTO CONSTITUCIONAL  
 DE COQUIMATLAN, COL.  
 2018-2021

OFICIAL MAYOR MUNICIPAL

**LIC. WILIBALDO EPITACIO GUTIERREZ DUENAS**

  
 H. AYUNTAMIENTO CONSTITUCIONAL  
 DE COQUIMATLAN, COL.  
 2018-2021  
 OFICIALIA MAYOR

"BAJO PROTESTA DE DECIR VERDAD DECLARAMOS QUE LOS ESTADOS FINANCIEROS Y SUS NOTAS, SON RAZONABLEMENTE CORRECTOS Y SON REponsABILIDAD DEL EMISOR"

Fecha: 13/11/2019 01:29:35 p.m.





MUNICIPIO DE COQUIMATLAN, COL.  
Sistema Integral de Contabilidad Gubernamental  
**ESTADO DE ACTIVIDADES**  
DEL 1 DE ENERO AL 31 DE OCTUBRE DE 2019


	2019	2018
<b>INGRESOS</b>		
<b>INGRESOS DE GESTIÓN</b>		
IMPUESTOS	5,722,629.75	4,949,392.37
CUOTAS Y APORTACIONES DE SEGURIDAD SOCIAL	0.00	0.00
CONTRIBUCIONES DE MEJORAS	0.00	0.00
DERECHOS	4,330,221.86	3,594,137.13
PRODUCTOS DE TIPO CORRIENTE	250,309.52	359,571.76
APROVECHAMIENTOS DE TIPO CORRIENTE	6,322,180.66	110,039.24
INGRESOS POR VENTA DE BIENES Y SERVICIOS	0.00	0.00
CONTRIBUCIONES NO COMPRENDIDAS EN LAS FRACCIONES DE LA LEY DE INGRESOS CAUSADAS EN EJERCICIOS FISCALES ANTERIORES PENDIENTES DE LIQUIDACIÓN O PAGO	0.00	0.00
<b>TOTAL INGRESOS DE GESTIÓN</b>	<b>16,625,341.79</b>	<b>9,013,140.50</b>
<b>PARTICIPACIONES, APORTACIONES, TRANSFERENCIAS, ASIGNACIONES, SUBSIDIOS Y OTRAS AYUDAS</b>		
PARTICIPACIONES Y APORTACIONES	80,979,696.56	76,982,533.81
TRANSFERENCIAS, ASIGNACIONES, SUBSIDIOS Y OTRAS AYUDAS	0.00	2,189,524.74
<b>TOTAL PARTICIPACIONES, APORTACIONES, TRANSFERENCIAS, ASIGNACIONES, SUBSIDIOS Y OTRAS AYUDAS</b>	<b>80,979,696.56</b>	<b>79,172,058.55</b>
<b>OTROS INGRESOS</b>		
INGRESOS FINANCIEROS	0.00	0.00
BENEFICIOS POR VARIACIÓN DE INVENTARIOS	0.00	0.00
DISMINUCIÓN DE ESTIMACIONES, PROVISIONES Y RESERVAS POR EXCESO	0.00	0.00
OTROS INGRESOS	0.00	0.00
INGRESOS EXTRAORDINARIOS	0.00	0.00
<b>TOTAL OTROS INGRESOS</b>	<b>0.00</b>	<b>0.00</b>
<b>TOTAL INGRESOS</b>	<b>97,605,038.35</b>	<b>88,185,199.05</b>
<b>GASTOS Y OTRAS PÉRDIDAS</b>		
<b>GASTOS DE FUNCIONAMIENTO</b>		
SERVICIOS PERSONALES	40,622,081.58	39,012,140.89
MATERIALES Y SUMINISTROS	3,184,909.12	2,577,647.39
SERVICIOS GENERALES	9,567,313.88	7,833,273.95
AYUDAS DIVERSAS	0.00	0.00
ADEFAS	0.00	0.00
<b>TOTAL GASTOS DE FUNCIONAMIENTO</b>	<b>53,374,304.58</b>	<b>49,423,062.23</b>
<b>TRANSFERENCIAS, ASIGNACIONES, SUBSIDIOS Y OTRAS AYUDAS</b>		
TRANSFERENCIAS INTERNAS Y ASIGNACIONES AL SECTOR PÚBLICO	0.00	0.00
TRANSFERENCIAS AL RESTO DEL SECTOR PÚBLICO	5,199,357.83	5,000,000.00
SUBSIDIOS Y SUBENCIONES	0.00	0.00
AYUDAS SOCIALES	383,411.48	262,281.49
PENSIONES Y JUBILACIONES	0.00	0.00
TRANSFERENCIAS A FIDEICOMISOS, MANDATOS Y CONTRATOS ANALOGOS.	0.00	0.00
TRANSFERENCIAS A LA SEGURIDAD SOCIAL	0.00	0.00
DONATIVOS	0.00	0.00
TRANSFERENCIAS AL EXTERIOR	0.00	0.00
<b>TOTAL TRANSFERENCIAS, ASIGNACIONES, SUBSIDIOS Y OTRAS</b>	<b>5,582,769.31</b>	<b>5,262,281.49</b>

"BAJO PROTESTA DE DECIR VERDAD DECLARAMOS QUE LOS ESTADOS FINANCIEROS Y SUS NOTAS, SON RAZONABLEMENTE CORRECTOS Y SON RESPONSABILIDAD DEL EMISOR"



MUNICIPIO DE COQUIMATLAN, COL.  
Sistema Integral de Contabilidad Gubernamental  
ESTADO DE ACTIVIDADES  
DEL 1 DE ENERO AL 31 DE OCTUBRE DE 2019

	2019	2018
<b>AYUDAS</b>		
<b>PARTICIPACIONES Y APORTACIONES</b>		
<i>PARTICIPACIONES</i>	0.00	0.00
<i>APORTACIONES</i>	0.00	0.00
<i>CONVENIOS</i>	0.00	0.00
<b>TOTAL PARTICIPACIONES Y APORTACIONES</b>	<b>0.00</b>	<b>0.00</b>
<b>INTERESES, COMISIONES Y OTROS GASTOS DE LA DEUDA PÚBLICA</b>		
<i>INTERESES DE LA DEUDA PUBLICA</i>	674,107.13	0.00
<i>COMISIONES DE LA DEUDA PUBLICA</i>	0.00	0.00
<i>GASTOS DE LA DEUDA PUBLICA</i>	0.00	1,096,190.80
<i>COSTO POR CEBERTURAS</i>	0.00	0.00
<i>APOYOS FINANCIEROS</i>	0.00	0.00
<b>TOTAL INTERESES, COMISIONES Y OTROS GASTOS DE LA DEUDA PÚBLICA</b>	<b>674,107.13</b>	<b>1,096,190.80</b>
<b>OTROS GASTOS Y PÉRDIDAS EXTRAORDINARIAS</b>		
<i>ESTIMACIONES, DEPRECIACIONES, DETERIOROS, OBSOLESCENCIA Y AMORTIZACIONES</i>	0.00	0.00
<i>PROVISIONES</i>	0.00	0.00
<i>DISMINUCION DE INVENTARIOS</i>	0.00	0.00
<i>AUMENTO POR INSUFICIENCIA DE ESTIMACIONES POR PÉRDIDA O DETERIORO U OBSOLESCENCIA</i>	0.00	0.00
<i>AUMENTO POR INSUFICIENCIA DE PROVISIONES</i>	0.00	0.00
<i>OTROS GASTOS</i>	0.00	0.00
<b>TOTAL OTROS GASTOS Y PÉRDIDAS EXTRAORDINARIAS</b>	<b>0.00</b>	<b>0.00</b>
<b>INVERSION PUBLICA</b>		
<i>INVERSION PUBLICA NO CAPITALIZABLE</i>	0.00	0.00
<b>TOTAL INVERSION PUBLICA</b>	<b>0.00</b>	<b>0.00</b>
<b>TOTAL GASTOS Y OTRAS PÉRDIDAS</b>	<b>59,631,181.02</b>	<b>55,781,534.52</b>
<b>RESULTADO DEL EJERCICIO (AHORRO/DESAHORRO)</b>	<b>37,973,857.33</b>	<b>32,403,664.53</b>



H. AYUNTAMIENTO CONSTITUCIONAL DE COQUIMATLÁN, COL. 2018-2021


PRESIDENCIA

PRESIDENTE MUNICIPAL

DR. JOSE GUADALUPE BENAVIDES FLORIAN

TESORERO MUNICIPAL


C.P. MA GUADALUPE ADAME GUTIERREZ



H. AYUNTAMIENTO CONSTITUCIONAL DE COQUIMATLÁN, COL. 2018-2021

OFICIAL MAYOR MUNICIPAL

LIC. WILIBALDO EPITACIO GUTIERREZ DUENAS



H. AYUNTAMIENTO CONSTITUCIONAL DE COQUIMATLÁN, COL. 2018-2021


OFICIALÍA MAYOR

"BAJO PROTESTA DE DECIR VERDAD DECLARAMOS QUE LOS ESTADOS FINANCIEROS Y SUS NOTAS SON VERIDADERAMENTE CORRECTOS Y SON REPOSABILIDAD DEL EMISOR"

Fecha: 13/11/2019 01:30:48 p.m.



**H. Ayuntamiento de Coquimatlán  
Administración 2018-2021**



	<b>Estado De Situación Financiera</b>



MUNICIPIO DE COQUIMATLAN, COL.  
Sistema Integral de Contabilidad Gubernamental  
ESTADO DE SITUACION FINANCIERA  
AL 31 DE OCTUBRE DE 2019


Descripción de la Cuenta	Importe
<b>ACTIVO</b>	
<b>ACTIVO CIRCULANTE</b>	
<i>EFFECTIVO Y EQUIVALENTES</i>	
BANCOS/TESORERIA	23,094,173.96
DEPOSITOS DE FONDOS DE TERCEROS EN GARANTÍA Y/O ADMINISTRACIÓN	11,990.50
<i>DERECHOS A RECIBIR EFECTIVO O EQUIVALENTES</i>	
CUENTAS POR COBRAR A CORTO PLAZO	1,871,876.45
DEUDORES DIVERSOS POR COBRAR A CORTO PLAZO	989,324.32
DEUDORES POR ANTICIPOS DE TESORERIA A CORTO PLAZO	25,836.05
PRESTAMOS OTORGADOS A CORTO PLAZO	15,740,613.61
<i>DERECHOS A RECIBIR BIENES O SERVICIOS</i>	
ANTICIPO A PROVEEDORES POR ADQUISICIÓN DE BIENES Y PRESTACIÓN DE SERVICIOS A CORTO PLAZO	1,598,685.76
ANTICIPO A CONTRATISTAS POR OBRAS PÚBLICAS A CORTO PLAZO	1,299,039.45
<b>TOTAL ACTIVO CIRCULANTE</b>	<b>44,631,540.10</b>
<b>ACTIVO NO CIRCULANTE</b>	
<i>BIENES INMUEBLES, INFRAESTRUCTURA Y CONSTRUCCIONES EN PROCESO</i>	
VIVIENDAS	6,474,064.26
EDIFICIOS NO HABITACIONALES	4,386,372.60
CONSTRUCCIONES EN PROCESO EN BIENES DE DOMINIO PÚBLICO	98,426,680.68
CONSTRUCCIONES EN PROCESO EN BIENES PROPIOS	14,024,049.01
<i>BIENES MUEBLES</i>	
MOBILIARIO Y EQUIPO DE ADMINISTRACIÓN	11,955,491.44
MOBILIARIO Y EQUIPO EDUCACIONAL Y RECREATIVO	963,788.00
EQUIPO DE DEFENSA Y SEGURIDAD	1,155,015.46
<i>ACTIVOS DIFERIDOS</i>	
ESTUDIOS, FORMULACIÓN Y EVALUACIÓN DE PROYECTOS	699,254.88
<b>TOTAL ACTIVO NO CIRCULANTE</b>	<b>138,084,716.33</b>
<b>TOTAL ACTIVO</b>	<b>182,716,256.43</b>
<b>PASIVO</b>	
<b>PASIVO CIRCULANTE</b>	
<i>CUENTAS POR PAGAR A CORTO PLAZO</i>	
SERVICIOS PERSONALES POR PAGAR A CORTO PLAZO	3,359,244.24
PROVEEDORES POR PAGAR A CORTO PLAZO	680,245.57
CONTRATISTAS POR OBRAS PÚBLICAS POR PAGAR A CORTO PLAZO	508,161.87
TRANSFERENCIAS OTORGADAS POR PAGAR A CORTO PLAZO	-480,157.32
RETENCIONES Y CONTRIBUCIONES POR PAGAR A CORTO PLAZO	22,894,888.84
DEVOLUCIONES DE LA LEY DE INGRESO POR PAGAR A CORTO PLAZO	-1,038.86
OTRAS CUENTAS POR PAGAR A CORTO PLAZO	9,812,322.19
<i>DOCUMENTOS POR PAGAR A CORTO PLAZO</i>	
OTROS DOCUMENTOS POR PAGAR A CORTO PLAZO	74,274.31
<i>PORCIÓN A CORTO PLAZO DE LA DEUDA PÚBLICA A LARGO PLAZO</i>	
PORCIÓN A CORTO PLAZO DE LA DEUDA PÚBLICA INTERNA	9,182,945.08
<i>FONDOS Y BIENES DE TERCEROS EN GARANTÍA Y/O ADMINISTRACIÓN A CORTO PLAZO</i>	
FONDOS EN GARANTÍA A CORTO PLAZO	67,319.34
<i>ÓTROS PASIVOS A CORTO PLAZO</i>	
INGRESOS POR CLASIFICAR	97,085.12

"BAJO PROTESTA DE DECIR VERDAD DECLARAMOS QUE LOS ESTADOS FINANCIEROS Y SUS NOTAS, SON RAZONABLEMENTE CORRECTOS Y SON REponsABILIDAD DEL EMISOR"



MUNICIPIO DE COQUIMATLAN, COL.  
 Sistema Integral de Contabilidad Gubernamental  
**ESTADO DE SITUACION FINANCIERA**  
**AL 31 DE OCTUBRE DE 2019**

Descripción de la Cuenta	Importe
<b>TOTAL PASIVO CIRCULANTE</b>	<b>46,195,290.38</b>
<b>PASIVO NO CIRCULANTE</b>	
<i>DEUDA PÚBLICA A LARGO PLAZO</i>	
PRÉSTAMOS DE LA DEUDA INTERNA POR PAGAR A LARGO PLAZO	6,866,097.19
<b>TOTAL PASIVO NO CIRCULANTE</b>	<b>6,866,097.19</b>
<b>TOTAL PASIVO</b>	<b>53,061,387.57</b>
<b>HACIENDA PUBLICA/ PATRIMONIO</b>	
<b>HACIENDA PUBLICA/ PATRIMONIO GENERADO</b>	
<i>RESULTADO DEL EJERCICIO (AHORRO/DESAHORRO)</i>	37,973,857.33
<i>RESULTADOS DE EJERCICIOS ANTERIORES</i>	79,406,507.02
<i>RESERVAS</i>	12,274,504.51
<b>TOTAL HACIENDA PUBLICA/ PATRIMONIO GENERADO</b>	<b>129,654,868.86</b>
<b>TOTAL HACIENDA PUBLICA/ PATRIMONIO</b>	<b>129,654,868.86</b>
<b>TOTAL PASIVO Y HACIENDA PUBLICA/ PATRIMONIO</b>	<b>182,716,256.43</b>




**DR. JOSE GUADALUPE BENAVIDES FLORIAN**


H. AYUNTAMIENTO CONSTITUCIONAL  
DE COQUIMATLÁN, COL.  
2018-2021  
PRESIDENCIA

TESORERO MUNICIPAL

**C.P. MA GUADALUPE ADAME GUTIERREZ**



H. AYUNTAMIENTO CONSTITUCIONAL  
DE COQUIMATLÁN, COL.  
2018-2021  
TESORERÍA



**LIC. WILIBALDO EPITACIO GUTIERREZ DUENAS**

H. AYUNTAMIENTO CONSTITUCIONAL  
DE COQUIMATLÁN, COL.  
2018-2021  
OFICIALÍA MAYOR

PRESIDENTE MUNICIPAL      OFICIAL MAYOR MUNICIPAL



MUNICIPIO DE COQUIMATLAN, COL.  
Sistema Integral de Contabilidad Gubernamental  
**ESTADO DE SITUACION FINANCIERA**  
**AL 31 DE OCTUBRE DE 2019**

	2019	2018
<b>ACTIVO</b>		
<b>ACTIVO CIRCULANTE</b>		
<i>EFFECTIVO Y EQUIVALENTES</i>	23,106,164.46	4,164,804.99
<i>DERECHOS A RECIBIR EFFECTIVO O EQUIVALENTES</i>	18,627,650.43	16,817,888.52
<i>DERECHOS A RECIBIR BIENES O SERVICIOS</i>	2,897,725.21	2,081,247.89
<i>INVENTARIOS</i>	0.00	0.00
<i>ALMACÉN</i>	0.00	0.00
<i>ESTIMACIÓN POR PÉRDIDAS O DETERIORO DE ACTIVOS CIRCULANTES</i>	0.00	0.00
<i>OTROS ACTIVOS CIRCULANTES</i>	0.00	0.00
<b>TOTAL ACTIVO CIRCULANTE</b>	<b>44,631,540.10</b>	<b>23,063,941.40</b>
<b>ACTIVO NO CIRCULANTE</b>		
<i>INVERSIONES FINANCIERAS A LARGO PLAZO</i>	0.00	0.00
<i>DERECHOS A RECIBIR EFFECTIVO O EQUIVALENTES A LARGO PLAZO</i>	0.00	0.00
<i>BIENES INMUEBLES, INFRAESTRUCTURA Y CONSTRUCCIONES EN PROCESO</i>	123,311,166.55	114,508,953.87
<i>BIENES MUEBLES</i>	14,074,294.90	13,691,118.32
<i>ACTIVOS INTANGIBLES</i>	0.00	0.00
<i>DEPRECIACIONES, DETERIORO Y AMORTIZACIONES ACUMULADAS DE BIENES</i>	0.00	0.00
<i>ACTIVOS DIFERIDOS</i>	699,254.88	699,254.88
<i>ESTIMACIÓN POR PÉRDIDAS O DETERIORO DE ACTIVOS NO CIRCULANTES</i>	0.00	0.00
<i>OTROS ACTIVOS NO CIRCULANTES</i>	0.00	0.00
<b>TOTAL ACTIVO NO CIRCULANTE</b>	<b>138,084,716.33</b>	<b>128,899,327.07</b>
<b>TOTAL ACTIVO</b>	<b>182,716,256.43</b>	<b>151,963,268.47</b>
<b>PASIVO</b>		
<b>PASIVO CIRCULANTE</b>		
<i>CUENTAS POR PAGAR A CORTO PLAZO</i>	36,773,666.53	37,821,939.92
<i>DOCUMENTOS POR PAGAR A CORTO PLAZO</i>	74,274.31	74,274.31
<i>PORCIÓN A CORTO PLAZO DE LA DEUDA PÚBLICA A LARGO PLAZO</i>	9,182,945.08	13,930,272.96
<i>TÍTULOS Y VALORES A CORTO PLAZO</i>	0.00	0.00
<i>PASIVOS DIFERIDOS A CORTO PLAZO</i>	0.00	0.00
<i>FONDOS Y BIENES DE TERCEROS EN GARANTÍA Y/O ADMINISTRACIÓN A CORTO PLAZO</i>	67,319.34	67,319.34
<i>PROVISIONES A CORTO PLAZO</i>	0.00	0.00
<i>OTROS PASIVOS A CORTO PLAZO</i>	97,085.12	97,085.12
<b>TOTAL PASIVO CIRCULANTE</b>	<b>46,195,290.38</b>	<b>51,990,891.65</b>
<b>PASIVO NO CIRCULANTE</b>		
<i>CUENTAS POR PAGAR A LARGO PLAZO</i>	0.00	0.00
<i>DOCUMENTOS POR PAGAR A LARGO PLAZO</i>	0.00	0.00
<i>DEUDA PÚBLICA A LARGO PLAZO</i>	6,866,097.19	0.00
<i>PASIVOS DIFERIDOS A LARGO PLAZO</i>	0.00	0.00
<i>FONDOS Y BIENES DE TERCEROS EN GARANTÍA Y/O ADMINISTRACIÓN A LARGO PLAZO</i>	0.00	0.00
<i>PROVISIONES A LARGO PLAZO</i>	0.00	0.00
<b>TOTAL PASIVO NO CIRCULANTE</b>	<b>6,866,097.19</b>	<b>0.00</b>
<b>TOTAL PASIVO</b>	<b>53,061,387.57</b>	<b>51,990,891.65</b>

"BAJO PROTESTA DE DECIR VERDAD DECLARAMOS QUE LOS ESTADOS FINANCIEROS Y SUS NOTAS, SON RAZONABLEMENTE CORRECTOS Y SON REONSABILIDAD DEL EMISOR"




MUNICIPIO DE COQUIMATLAN, COL.  
Sistema Integral de Contabilidad Gubernamental  
ESTADO DE SITUACION FINANCIERA  
AL 31 DE OCTUBRE DE 2019

	2019	2018
<b>HACIENDA PUBLICA/ PATRIMONIO</b>		
<b>HACIENDA PUBLICA/ PATRIMONIO CONTRIBUIDO</b>		
APORTACIONES	0.00	0.00
DONACIONES DE CAPITAL	0.00	0.00
ACTUALIZACIÓN DE LA HACIENDA PÚBLICA/ PATRIMONIO	0.00	0.00
<b>TOTAL HACIENDA PUBLICA/ PATRIMONIO CONTRIBUIDO</b>	<b>0.00</b>	<b>0.00</b>
<b>HACIENDA PUBLICA/ PATRIMONIO GENERADO</b>		
RESULTADO DEL EJERCICIO (AHORRO/DESAHORRO)	37,973,857.33	32,403,664.53
RESULTADOS DE EJERCICIOS ANTERIORES	79,406,507.02	55,337,308.37
REVALÚOS	0.00	0.00
RESERVAS	12,274,504.51	12,231,403.92
RECTIFICACIONES DE RESULTADOS DE EJERCICIOS ANTERIORES	0.00	0.00
<b>TOTAL HACIENDA PUBLICA/ PATRIMONIO GENERADO</b>	<b>129,654,868.86</b>	<b>99,972,376.82</b>
<b>EXCESO O INSUFICIENCIA EN LA ACTUALIZACION DE LA HACIENDA PUBLICA/ PATRIMONIO</b>		
RESULTADO POR POSICIÓN MONETARIA	0.00	0.00
RESULTADO POR TENENCIA DE ACTIVOS NO MONETARIOS	0.00	0.00
<b>TOTAL EXCESO O INSUFICIENCIA EN LA ACTUALIZACION DE LA HACIENDA PUBLICA/ PATRIMONIO</b>	<b>0.00</b>	<b>0.00</b>
<b>TOTAL HACIENDA PUBLICA/ PATRIMONIO</b>	<b>129,654,868.86</b>	<b>99,972,376.82</b>
<b>TOTAL PASIVO Y HACIENDA PUBLICA/ PATRIMONIO</b>	<b>182,716,256.43</b>	<b>151,963,268.47</b>

  
PRESIDENTE MUNICIPAL  
**DR. JOSE GUADALUPE BENAVIDES FLORIAN**  
H. AYUNTAMIENTO CONSTITUCIONAL  
DE COQUIMATLAN, COL.  
2018-2021  
PRESIDENCIA

TESORERO MUNICIPAL

**C.P. MA GUADALUPE ADAME GUTIERREZ**



H. AYUNTAMIENTO CONSTITUCIONAL  
DE COQUIMATLAN, COL.  
2018-2021  
TESORERÍA

OFICIAL MAYOR MUNICIPAL

**LIC. WILIBALDO EPITACIO GUTIERREZ DUEÑAS**

  
OFICIALÍA MAYOR  
H. AYUNTAMIENTO CONSTITUCIONAL  
DE COQUIMATLAN, COL.  
2018-2021



**H. Ayuntamiento de Coquimatlán  
Administración 2018-2021**



	<b>Estado de Cambios de Situación Financiera</b>





MUNICIPIO DE COQUIMATLAN, COL.  
Sistema Integral de Contabilidad Gubernamental  
ESTADO DE CAMBIOS EN LA SITUACION FINANCIERA  
1 DE ENERO AL 31 DE OCTUBRE DE 2019

	Origen	Aplicación
<b>ACTIVO</b>		
<b>ACTIVO CIRCULANTE</b>		
EFFECTIVO Y EQUIVALENTES	0.00	20,707,216.08
DERECHOS A RECIBIR EFECTIVO O EQUIVALENTES	0.00	1,325,002.21
DERECHOS A RECIBIR BIENES O SERVICIOS	0.00	697,577.32
INVENTARIOS	0.00	0.00
ALMACÉN	0.00	0.00
ESTIMACIÓN POR PÉRDIDAS O DETERIORO DE ACTIVOS CIRCULANTES	0.00	0.00
OTROS ACTIVOS CIRCULANTES	0.00	0.00
<b>TOTAL ACTIVO CIRCULANTE</b>	<b>0.00</b>	<b>22,729,795.61</b>
<b>ACTIVO NO CIRCULANTE</b>		
INVERSIONES FINANCIERAS A LARGO PLAZO	0.00	0.00
DERECHOS A RECIBIR EFECTIVO O EQUIVALENTES A LARGO PLAZO	0.00	0.00
BIENES INMUEBLES, INFRAESTRUCTURA Y CONSTRUCCIONES EN PROCESO	0.00	6,408,213.26
BIENES MUEBLES	0.00	340,075.99
ACTIVOS INTANGIBLES	0.00	0.00
DEPRECIACIONES, DETERIORO Y AMORTIZACIONES ACUMULADAS DE BIENES	0.00	0.00
ACTIVOS DIFERIDOS	0.00	0.00
ESTIMACIÓN POR PÉRDIDAS O DETERIORO DE ACTIVOS NO CIRCULANTES	0.00	0.00
OTROS ACTIVOS NO CIRCULANTES	0.00	0.00
<b>TOTAL ACTIVO NO CIRCULANTE</b>	<b>0.00</b>	<b>6,748,289.25</b>
<b>TOTAL ACTIVO</b>	<b>0.00</b>	<b>29,478,084.86</b>
<b>PASIVO</b>		
<b>PASIVO CIRCULANTE</b>		
CUENTAS POR PAGAR A CORTO PLAZO	0.00	5,530,740.78
DOCUMENTOS POR PAGAR A CORTO PLAZO	0.00	0.00
PORCIÓN A CORTO PLAZO DE LA DEUDA PÚBLICA A LARGO PLAZO	0.00	10,041,644.21
TÍTULOS Y VALORES A CORTO PLAZO	0.00	0.00
PASIVOS DIFERIDOS A CORTO PLAZO	0.00	0.00
FONDOS Y BIENES DE TERCEROS EN GARANTÍA Y/O ADMINISTRACIÓN A CORTO PLAZO	0.00	0.00
PROVISIONES A CORTO PLAZO	0.00	0.00
OTROS PASIVOS A CORTO PLAZO	0.00	0.00
<b>TOTAL PASIVO CIRCULANTE</b>	<b>0.00</b>	<b>15,572,384.99</b>
<b>PASIVO NO CIRCULANTE</b>		
CUENTAS POR PAGAR A LARGO PLAZO	0.00	0.00
DOCUMENTOS POR PAGAR A LARGO PLAZO	0.00	0.00
DEUDA PÚBLICA A LARGO PLAZO	6,866,097.19	0.00
PASIVOS DIFERIDOS A LARGO PLAZO	0.00	0.00
FONDOS Y BIENES DE TERCEROS EN GARANTÍA Y/O ADMINISTRACIÓN A LARGO PLAZO	0.00	0.00
PROVISIONES A LARGO PLAZO	0.00	0.00
<b>TOTAL PASIVO NO CIRCULANTE</b>	<b>6,866,097.19</b>	<b>0.00</b>
<b>TOTAL PASIVO</b>	<b>6,866,097.19</b>	<b>15,572,384.99</b>
<b>HACIENDA PUBLICA/ PATRIMONIO</b>		
<b>HACIENDA PUBLICA/ PATRIMONIO CONTRIBUIDO</b>		

"BAJO PROTESTA DE DECIR VERDAD DECLARAMOS QUE LOS ESTADOS FINANCIEROS Y SUS NOTAS, SON RAZONABLEMENTE CORRECTOS Y SON REPOSABILIDAD DEL EMISOR"

Fecha: 13/11/2019 01:37:21 p.m.

Pág.: 1




MUNICIPIO DE COQUIMATLAN, COL.  
Sistema Integral de Contabilidad Gubernamental  
ESTADO DE CAMBIOS EN LA SITUACION FINANCIERA  
1 DE ENERO AL 31 DE OCTUBRE DE 2019

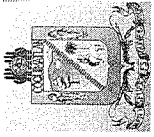
	Origen	Aplicación
<i>APORTACIONES</i>	0.00	0.00
<i>DONACIONES DE CAPITAL</i>	0.00	0.00
<i>ACTUALIZACIÓN DE LA HACIENDA PÚBLICA/ PATRIMONIO</i>	0.00	0.00
<b>TOTAL HACIENDA PUBLICA/ PATRIMONIO CONTRIBUIDO</b>	<b>0.00</b>	<b>0.00</b>
<b>HACIENDA PUBLICA/ PATRIMONIO GENERADO</b>		
<i>RESULTADO DEL EJERCICIO (AHORRO/DESAHORRO)</i>	37,973,857.33	0.00
<i>RESULTADOS DE EJERCICIOS ANTERIORES</i>	210,515.33	0.00
<i>REVALÚOS</i>	0.00	0.00
<i>RESERVAS</i>	0.00	0.00
<i>RECTIFICACIONES DE RESULTADOS DE EJERCICIOS ANTERIORES</i>	0.00	0.00
<b>TOTAL HACIENDA PUBLICA/ PATRIMONIO GENERADO</b>	<b>38,184,372.66</b>	<b>0.00</b>
<b>EXCESO O INSUFICIENCIA EN LA ACTUALIZACION DE LA HACIENDA PUBLICA/ PATRIMONIO</b>		
<i>RESULTADO POR POSICIÓN MONETARIA</i>	0.00	0.00
<i>RESULTADO POR TENENCIA DE ACTIVOS NO MONETARIOS</i>	0.00	0.00
<b>TOTAL EXCESO O INSUFICIENCIA EN LA ACTUALIZACION DE LA HACIENDA PUBLICA/ PATRIMONIO</b>	<b>0.00</b>	<b>0.00</b>
<b>TOTAL HACIENDA PUBLICA/ PATRIMONIO</b>	<b>38,184,372.66</b>	<b>0.00</b>
<b>TOTAL PASIVO Y HACIENDA PUBLICA/ PATRIMONIO</b>	<b>45,050,469.85</b>	<b>15,572,384.99</b>



**H. Ayuntamiento de Coquimatlán  
Administración 2018-2021**



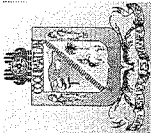
	Estado analítico del activo



MUNICIPIO DE COQUIMATLAN, COL.  
Sistema Integral de Contabilidad Gubernamental  
ESTADO ANALITICO DEL ACTIVO  
DEL 1 DE OCTUBRE AL 31 DE OCTUBRE DE 2019

Concepto	Saldo Inicial	Cargos del Periodo	Abonos del Periodo	Saldo Final	Variación del Periodo
<b>ACTIVO</b>					
<b>ACTIVO CIRCULANTE</b>	<b>41,901,096.71</b>	<b>17,104,873.49</b>	<b>14,374,430.10</b>	<b>44,631,540.10</b>	<b>2,730,443.39</b>
EFFECTIVO Y EQUIVALENTES	21,610,606.04	15,828,751.28	14,333,192.86	23,106,164.46	1,495,558.42
DERECHOS A RECIBIR EFFECTIVO O EQUIVALENTES	18,150,102.78	518,784.89	41,237.24	18,627,650.43	477,547.65
DERECHOS A RECIBIR BIENES O SERVICIOS	2,140,387.89	757,337.32	0.00	2,897,725.21	757,337.32
INVENTARIOS	0.00	0.00	0.00	0.00	0.00
ALMACÉN	0.00	0.00	0.00	0.00	0.00
ESTIMACIÓN POR PÉRDIDAS O DETERIORO DE ACTIVOS CIRCULANTES	0.00	0.00	0.00	0.00	0.00
OTROS ACTIVOS CIRCULANTES	0.00	0.00	0.00	0.00	0.00
<b>ACTIVO NO CIRCULANTE</b>	<b>137,719,429.29</b>	<b>993,829.44</b>	<b>628,542.40</b>	<b>138,084,716.33</b>	<b>365,287.04</b>
INVERSIONES FINANCIERAS A LARGO PLAZO	0.00	0.00	0.00	0.00	0.00
DERECHOS A RECIBIR EFFECTIVO O EQUIVALENTES A LARGO PLAZO	0.00	0.00	0.00	0.00	0.00
BIENES INMUEBLES, INFRAESTRUCTURA Y CONSTRUCCIONES EN PROCESO	122,953,359.51	986,349.44	628,542.40	123,311,166.55	357,807.04
BIENES MUEBLES	14,066,814.90	7,480.00	0.00	14,074,294.90	7,480.00
ACTIVOS INTANGIBLES	0.00	0.00	0.00	0.00	0.00
DEPRECIACIONES, DETERIORO Y AMORTIZACIONES ACUMULADAS DE BIENES	0.00	0.00	0.00	0.00	0.00
ACTIVOS DIFERIDOS	699,254.88	0.00	0.00	699,254.88	0.00
ESTIMACIÓN POR PÉRDIDAS O DETERIORO DE ACTIVOS NO CIRCULANTES	0.00	0.00	0.00	0.00	0.00
OTROS ACTIVOS NO CIRCULANTES	0.00	0.00	0.00	0.00	0.00

**TOTAL: 179,620,526.00 18,098,702.93 15,002,972.50 182,716,256.43 3,095,730.43**



**MUNICIPIO DE COQUIMATLAN, COL.**  
 Sistema Integral de Contabilidad Gubernamental  
**ESTADO ANALITICO DEL ACTIVO**  
**DEL 1 DE ENERO AL 31 DE OCTUBRE DE 2019**

Concepto	Saldo Inicial	Cargos del Periodo	Abonos del Periodo	Saldo Final	Variación del Periodo
<b>ACTIVO</b>					
<b>ACTIVO CIRCULANTE</b>	<b>21,901,744.49</b>	<b>143,338,701.13</b>	<b>120,608,905.52</b>	<b>44,631,540.10</b>	<b>22,729,795.61</b>
EFECTIVO Y EQUIVALENTES	2,398,948.38	137,014,837.02	116,307,620.94	23,106,164.46	20,707,216.08
DERECHOS A RECIBIR EFECTIVO O EQUIVALENTES	17,302,648.22	2,570,069.24	1,245,067.03	18,627,650.43	1,325,002.21
DERECHOS A RECIBIR BIENES O SERVICIOS	2,200,147.89	3,753,794.87	3,056,217.55	2,897,725.21	697,577.32
INVENTARIOS	0.00	0.00	0.00	0.00	0.00
ALMACÉN	0.00	0.00	0.00	0.00	0.00
ESTIMACIÓN POR PÉRDIDAS O DETERIORO DE ACTIVOS CIRCULANTES	0.00	0.00	0.00	0.00	0.00
OTROS ACTIVOS CIRCULANTES	0.00	0.00	0.00	0.00	0.00
<b>ACTIVO NO CIRCULANTE</b>	<b>131,336,427.08</b>	<b>10,050,166.00</b>	<b>3,301,876.75</b>	<b>138,084,716.33</b>	<b>6,748,289.25</b>
INVERSIONES FINANCIERAS A LARGO PLAZO	0.00	0.00	0.00	0.00	0.00
DERECHOS A RECIBIR EFECTIVO O EQUIVALENTES A LARGO PLAZO	0.00	0.00	0.00	0.00	0.00
BIENES INMUEBLES, INFRAESTRUCTURA Y CONSTRUCCIONES EN PROCESO	116,902,953.29	9,710,090.01	3,301,876.75	123,311,166.55	6,408,213.26
BIENES MUEBLES	13,734,218.91	340,075.99	0.00	14,074,294.90	340,075.99
ACTIVOS INTANGIBLES	0.00	0.00	0.00	0.00	0.00
DEPRECIACIONES, DETERIORO Y AMORTIZACIONES ACUMULADAS DE BIENES	0.00	0.00	0.00	0.00	0.00
ACTIVOS DIFERIDOS	699,254.88	0.00	0.00	699,254.88	0.00
ESTIMACIÓN POR PÉRDIDAS O DETERIORO DE ACTIVOS NO CIRCULANTES	0.00	0.00	0.00	0.00	0.00
OTROS ACTIVOS NO CIRCULANTES	0.00	0.00	0.00	0.00	0.00
<b>TOTAL:</b>	<b>153,238,171.57</b>	<b>153,388,867.13</b>	<b>123,910,782.27</b>	<b>182,716,256.43</b>	<b>29,478,084.86</b>



**H. Ayuntamiento de Coquimatlán  
Administración 2018-2021**



**COQUIMATLÁN**

H. Ayuntamiento 2018-2021

	<b>Estado Analítico de la Deuda y Otros Pasivos</b>



MUNICIPIO DE COQUIMATLAN, COL.  
Sistema Integral de Contabilidad Gubernamental  
ESTADO ANALITICO DE LA DEUDA Y OTROS PASIVOS  
DEL 1 DE OCTUBRE AL 31 DE OCTUBRE DE 2019

Denominación de las Deudas	Moneda de Contratación	Institución o País Acreedor	Saldo Inicial del Periodo	Saldo Final del Periodo
<b>DEUDA PUBLICA</b>				
<b>Corto Plazo</b>				
<b>Deuda Interna</b>				
<i>Instituciones de Crédito</i>			0.00	0.00
CREDITO BANOBRAS 7178 8,987,567.93	PESOS	MEXICO	720,911.71	685,509.98
CREDITO BANOBRAS 7211 POR 3,500,000.00	PESOS	MEXICO	302,427.11	287,438.45
<i>Títulos y Valores</i>			0.00	0.00
<i>Arrendamientos Financieros</i>			0.00	0.00
<b>Deuda Externa</b>				
<i>Organismos Financieros Internacionales</i>			0.00	0.00
<i>Deuda Bilateral</i>			0.00	0.00
<i>Títulos y Valores</i>			0.00	0.00
<i>Arrendamientos Financieros</i>			0.00	0.00
<b>Subtotal Corto Plazo</b>			<b>1,023,338.82</b>	<b>972,948.43</b>
<b>Largo Plazo</b>				
<b>Deuda Interna</b>				
<i>Instituciones de Crédito</i>			0.00	0.00
CREDITO BANOBRAS 7178 8,987,567.93	PESOS	MEXICO	4,891,848.88	4,891,848.88
CREDITO BANOBRAS 7211 POR 3,500,000.00	PESOS	MEXICO	1,974,248.31	1,974,248.31
<i>Títulos y Valores</i>			0.00	0.00
<i>Arrendamientos Financieros</i>			0.00	0.00
<b>Deuda Externa</b>				
<i>Organismos Financieros Internacionales</i>			0.00	0.00
<i>Deuda Bilateral</i>			0.00	0.00
<i>Títulos y Valores</i>			0.00	0.00
<i>Arrendamientos Financieros</i>			0.00	0.00
<b>Subtotal Largo Plazo</b>			<b>6,866,097.19</b>	<b>6,866,097.19</b>
<b>Otros Pasivos</b>			<b>47,294,142.81</b>	<b>45,222,341.95</b>
<b>Total Deuda y Otros Pasivos</b>			<b>55,183,578.82</b>	<b>53,061,387.57</b>




MUNICIPIO DE COQUIMATLAN, COL.  
Sistema Integral de Contabilidad Gubernamental  
ESTADO ANALITICO DE LA DEUDA Y OTROS PASIVOS  
DEL 1 DE ENERO AL 31 DE OCTUBRE DE 2019

Denominación de las Deudas	Moneda de Contratación	Institución o País Acreedor	Saldo Inicial del Periodo	Saldo Final del Periodo
<b>DEUDA PUBLICA</b>				
<b>Corto Plazo</b>				
<b>Deuda Interna</b>				
<i>Instituciones de Crédito</i>				
CREDITO BANOBRAS 7178 8,987,567.93	PESOS	MEXICO	0.00	0.00
CREDITO BANOBRAS 7211 POR 3,500,000.00	PESOS	MEXICO	5,919,441.68	685,509.98
<i>Títulos y Valores</i>			2,406,527.11	287,438.45
<i>Arrendamientos Financieros</i>			0.00	0.00
			0.00	0.00
<b>Deuda Externa</b>				
<i>Organismos Financieros Internacionales</i>			0.00	0.00
<i>Deuda Bilateral</i>			0.00	0.00
<i>Títulos y Valores</i>			0.00	0.00
<i>Arrendamientos Financieros</i>			0.00	0.00
<b>Subtotal Corto Plazo</b>			<b>8,325,968.79</b>	<b>972,948.43</b>
<b>Largo Plazo</b>				
<b>Deuda Interna</b>				
<i>Instituciones de Crédito</i>				
CREDITO BANOBRAS 7178 8,987,567.93	PESOS	MEXICO	0.00	0.00
CREDITO BANOBRAS 7211 POR 3,500,000.00	PESOS	MEXICO	0.00	4,891,848.88
<i>Títulos y Valores</i>			0.00	1,974,248.31
<i>Arrendamientos Financieros</i>			0.00	0.00
			0.00	0.00
<b>Deuda Externa</b>				
<i>Organismos Financieros Internacionales</i>			0.00	0.00
<i>Deuda Bilateral</i>			0.00	0.00
<i>Títulos y Valores</i>			0.00	0.00
<i>Arrendamientos Financieros</i>			0.00	0.00
<b>Subtotal Largo Plazo</b>			<b>0.00</b>	<b>6,866,097.19</b>
<b>Otros Pasivos</b>			<b>53,441,706.58</b>	<b>45,222,341.95</b>
<b>Total Deuda y Otros Pasivos</b>			<b>61,767,675.37</b>	<b>53,061,387.57</b>






**H. Ayuntamiento de Coquimatlán  
Administración 2018-2021**

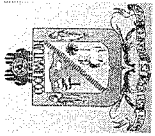


	<b>Estado de Variación de la Hacienda Publica</b>



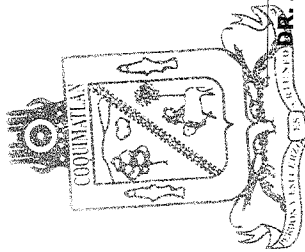
MUNICIPIO DE COQUIMATLAN, COL.  
 Sistema Integral de Contabilidad Gubernamental  
 ESTADO DE VARIACION EN LA HACIENDA PUBLICA  
 DEL 1 DE ENERO AL 31 DE OCTUBRE DE 2019

Concepto	Hacienda Pública/ Patrimonio Contribuido	Hacienda Pública/ Patrimonio Gen. Ejer. Ant.	Hacienda Pública/ Patrimonio Gen. Ejer.	Exceso o Insuficiencia en la Actualización de la	Total
<b>Hacienda Pública / Patrimonio Contribuido Neto 2018</b>	<b>0.00</b>				<b>0.00</b>
<i>Aportaciones</i>	0.00				0.00
<i>Donaciones de Capital</i>	0.00				0.00
<i>Actualización de la Hacienda Pública/ Patrimonio</i>	0.00				0.00
<b>Hacienda Pública / Patrimonio Generado Neto 2018</b>		<b>67,750,753.31</b>	<b>23,719,742.89</b>		<b>91,470,496.20</b>
<i>Resultados del Ejercicio (Ahorro/DesAhorro)</i>			23,719,742.89		23,719,742.89
<i>Resultados de Ejercicios Anteriores</i>		55,476,248.80			55,476,248.80
<i>Revalúos</i>		0.00			0.00
<i>Reservas</i>		12,274,504.51			12,274,504.51
<i>Rectificaciones de Resultados de Ejercicios Anteriores</i>		0.00			0.00
<b>Exceso o Insuficiencia en la Actualización de la Hacienda Pública/ Patrimonio Neto 2018</b>				<b>0.00</b>	<b>0.00</b>
<i>Resultados por Posición Monetaria</i>				0.00	0.00
<i>Resultados por Tenencia de Activos no Monetarios</i>				0.00	0.00
<b>Hacienda Pública/ Patrimonio Neto Final 2018</b>	<b>0.00</b>	<b>67,750,753.31</b>	<b>23,719,742.89</b>		<b>91,470,496.20</b>
<b>Cambios en la Hacienda Pública/ Patrimonio Contribuido Neto 2019</b>	<b>0.00</b>				<b>0.00</b>
<i>Aportaciones</i>	0.00				0.00
<i>Donaciones de Capital</i>	0.00				0.00
<i>Actualización de la Hacienda Pública/ Patrimonio</i>	0.00				0.00
<b>Variaciones de la Hacienda Pública/ Patrimonio Generado Neto 2019</b>		<b>210,515.33</b>	<b>37,973,857.33</b>		<b>38,184,372.66</b>
<i>Resultados del Ejercicio (Ahorro/Desahorro)</i>			37,973,857.33		37,973,857.33
<i>Resultados de Ejercicios Anteriores</i>		210,515.33			210,515.33
<i>Revalúos</i>		0.00			0.00
<i>Reservas</i>		0.00			0.00
<i>Rectificaciones de Resultados de Ejercicios Anteriores</i>		0.00			0.00



MUNICIPIO DE COQUIMATLAN, COL.  
 Sistema Integral de Contabilidad Gubernamental  
**ESTADO DE VARIACION EN LA HACIENDA PUBLICA**  
 DEL 1 DE ENERO AL 31 DE OCTUBRE DE 2019

Concepto	Hacienda Pública/Patrimonio Contribuido	Hacienda Pública/Patrimonio Gen. Ejer. Ant.	Hacienda Pública/Patrimonio Gen. Ejer. Actualización de la	Exceso o Insuficiencia en la Actualización de la	Total
<b>Cambios en el Exceso o Insuficiencia en la Actualización de la Hacienda Pública/Patrimonio Neto 2019</b>					
<i>Resultado por Posición Monetaria</i>				0.00	0.00
<i>Resultado por Tenencia de Activos no Monetarios</i>				0.00	0.00
<b>Hacienda Pública/Patrimonio Neto Final 2019</b>	0.00	67,961,268.64	61,693,600.22	0.00	129,654,868.86




H. AYUNTAMIENTO CONSTITUCIONAL DE COQUIMATLAN, COL. 2018-2021  
 PRESIDENCIA

PRESIDENTE MUNICIPAL

**DR. JOSE GUADALUPE BENAVIDES FLORIAN**

TESORERO MUNICIPAL

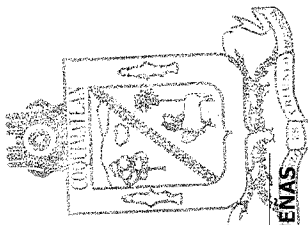
**C.P. MA GUADALUPE DAME GUTIERREZ**



H. AYUNTAMIENTO CONSTITUCIONAL DE COQUIMATLAN, COL. 2016-2021  
 TESORERÍA

OFICIAL MAYOR MUNICIPAL

**LIC. WILIBALDO EPITACIO GUTIERREZ DUEÑAS**



H. AYUNTAMIENTO CONSTITUCIONAL DE COQUIMATLAN, COL. 2018-2021  
 OFICIALIA MAYOR



**H. Ayuntamiento de Coquimatlán  
Administración 2018-2021**



**COQUIMATLÁN**

EL MUNICIPIO DEL ESTADO

	<b>Estado de flujo de efectivo</b>



MUNICIPIO DE COQUIMATLAN, COL.  
Sistema Integral de Contabilidad Gubernamental  
**ESTADO DE FLUJOS DE EFECTIVO**  
DEL 1 DE OCTUBRE AL 31 DE OCTUBRE DE 2019

Concepto	Total
<b>FLUJOS DE EFECTIVO DE LAS ACTIVIDADES DE OPERACION</b>	
<b><u>ORIGEN</u></b>	<b><u>12,027,504.08</u></b>
IMPUESTOS	189,868.54
DERECHOS	276,587.69
PRODUCTOS DE TIPO CORRIENTE	28,849.47
APROVECHAMIENTOS DE TIPO CORRIENTE	1,264,280.39
PARTICIPACIONES Y APORTACIONES	10,267,917.99
<b><u>APLICACION</u></b>	<b><u>6,809,582.40</u></b>
SERVICIOS PERSONALES	4,048,083.18
MATERIALES Y SUMINISTROS	262,093.88
SERVICIOS GENERALES	1,710,674.97
TRANSFERENCIAS AL RESTO DEL SECTOR PUBLICO	699,357.83
AYUDAS SOCIALES	22,400.00
INTERESES DE LA DEUDA PUBLICA	66,972.54
<b>FLUJOS NETOS DE EFECTIVO POR ACTIVIDADES DE OPERACION</b>	<b><u>5,217,921.68</u></b>
<b>FLUJOS DE EFECTIVO DE LAS ACTIVIDADES DE INVERSION</b>	
<b><u>ORIGEN</u></b>	<b><u>628,542.40</u></b>
BIENES INMUEBLES, INFRA ESTRUCTURA Y CONSTRUCCIONES EN PROCESO	628,542.40
BIENES MUEBLES	0.00
OTROS ORIGENES DE INVERSION	0.00
<b><u>APLICACION</u></b>	<b><u>993,829.44</u></b>
BIENES INMUEBLES, INFRA ESTRUCTURA Y CONSTRUCCIONES EN PROCESO	986,349.44
BIENES MUEBLES	7,480.00
OTRAS APLICACIONES DE INVERSION	0.00
<b>FLUJOS NETOS DE EFECTIVO POR ACTIVIDADES DE INVERSION</b>	<b><u>-365,287.04</u></b>
<b>FLUJOS DE EFECTIVO DE LAS ACTIVIDADES DE FINANCIAMIENTO</b>	
<b><u>ORIGEN</u></b>	<b><u>9,971,719.62</u></b>
ENDEUDAMIENTO NETO	14,874.22
- INTERNO	14,874.22
- EXTERNO	0.00
OTROS ORIGENES DE FINANCIAMIENTO	9,956,845.40
<b><u>APLICACION</u></b>	<b><u>13,328,795.84</u></b>
SERVICIOS DE LA DEUDA	673,597.95
- INTERNO	673,597.95

"BAJO PROTESTA DE DECIR VERDAD DECLARAMOS QUE LOS ESTADOS FINANCIEROS Y SUS NOTAS, SON RAZONABLEMENTE CORRECTOS Y SON REPOSABILIDAD DEL EMISOR"


Fecha: 13/11/2019 01:57:00 p.m.

Pág.: 1




MUNICIPIO DE COQUIMATLAN, COL.  
 Sistema Integral de Contabilidad Gubernamental  
**ESTADO DE FLUJOS DE EFECTIVO**  
 DEL 1 DE OCTUBRE AL 31 DE OCTUBRE DE 2019

Concepto	Total
- EXTERNO	0.00
<b>OTRAS APLICACIONES DE FINANCIAMIENTO</b>	<b>12,655,197.89</b>
<b>FLUJOS NETOS DE EFECTIVO POR ACTIVIDADES DE FINANCIAMIENTO</b>	<b><u>-3,357,076.22</u></b>
<b>INCREMENTO/DISMINUCION NETA EN EL EFECTIVO Y EQUIVALENTES AL EFECTIVO</b>	<b>1,495,558.42</b>
<b>EFECTIVO Y EQUIVALENTES AL EFECTIVO AL INICIO DEL EJERCICIO</b>	<b>21,610,606.04</b>
<b>EFECTIVO Y EQUIVALENTES AL EFECTIVO AL FINAL DEL EJERCICIO</b>	<b>23,106,164.46</b>




**PRESIDENTE MUNICIPAL**  
**DR. JOSE GUADALUPE BENAVIDES FLORIAN**  
 H. AYUNTAMIENTO CONSTITUCIONAL DE COQUIMATLAN, COL. 2018-2021  
 PRESIDENCIA

**TESORERO MUNICIPAL**  
**C.P. MA GUADALUPE ADAME GUTIERREZ**



**OFICIAL MAYOR MUNICIPAL**  
**LIC. WILIBALDO EPITACIO GUTIERREZ DUENAS**  
 H. AYUNTAMIENTO CONSTITUCIONAL DE COQUIMATLAN, COL. 2018-2021  
 OFICIALIA MAYOR



**H. AYUNTAMIENTO CONSTITUCIONAL DE COQUIMATLAN, COL. 2018-2021**  
**TESORERÍA**



MUNICIPIO DE COQUIMATLAN, COL.  
Sistema Integral de Contabilidad Gubernamental  
**ESTADO DE FLUJOS DE EFECTIVO**  
DEL 1 DE OCTUBRE AL 31 DE OCTUBRE DE 2019

Concepto	2019	2018
<b>FLUJOS DE EFECTIVO DE LAS ACTIVIDADES DE OPERACION</b>		
<b><u>ORIGEN</u></b>	<b><u>12,027,504.08</u></b>	<b><u>8,099,893.77</u></b>
IMPUESTOS	189,868.54	207,339.72
CUOTAS Y APORTACIONES DE SEGURIDAD SOCIAL	0.00	0.00
CONTRIBUCIONES DE MEJORAS	0.00	0.00
DERECHOS	276,587.69	420,010.99
PRODUCTOS DE TIPO CORRIENTE	28,849.47	10,593.59
APROVECHAMIENTOS DE TIPO CORRIENTE	1,264,280.39	5,490.09
INGRESOS POR VENTA DE BIENES Y SERVICIOS	0.00	0.00
CONTRIBUCIONES NO COMPRENDIDAS EN LAS FRACCIONES DE LA LEY DE INGRESOS CAUSADAS EN EJERCICIOS FISCALES ANTERIORES PENDIENTES DE LIQUIDACIÓN O PAGO	0.00	0.00
PARTICIPACIONES Y APORTACIONES	10,267,917.99	7,456,459.38
TRANSFERENCIAS, ASIGNACIONES, SUBSIDIOS Y OTRAS AYUDAS	0.00	0.00
OTROS ORIGENES DE OPERACIÓN	0.00	0.00
<b><u>APLICACION</u></b>	<b><u>6,809,582.40</u></b>	<b><u>5,887,133.10</u></b>
SERVICIOS PERSONALES	4,048,083.18	3,768,886.29
MATERIALES Y SUMINISTROS	262,093.88	180,343.33
SERVICIOS GENERALES	1,710,674.97	1,421,943.48
AYUDAS DIVERSAS	0.00	0.00
ADEFAS	0.00	0.00
TRANSFERENCIAS INTERNAS Y ASIGNACIONES AL SECTOR PÚBLICO	0.00	0.00
TRANSFERENCIAS AL RESTO DEL SECTOR PUBLICO	699,357.83	500,000.00
SUBSIDIOS Y SUBENCIONES	0.00	0.00
AYUDAS SOCIALES	22,400.00	15,960.00
PENSIONES Y JUBILACIONES	0.00	0.00
TRANSFERENCIAS A FIDEICOMISOS, MANDATOS Y CONTRATOS ANALOGOS.	0.00	0.00
TRANSFERENCIAS A LA SEGURIDAD SOCIAL	0.00	0.00
DONATIVOS	0.00	0.00
TRANSFERENCIAS AL EXTERIOR	0.00	0.00
PARTICIPACIONES	0.00	0.00
APORTACIONES	0.00	0.00
CONVENIOS	0.00	0.00
OTRAS APLICACIONES DE OPERACIÓN	66,972.54	0.00
<b>FLUJOS NETOS DE EFECTIVO POR ACTIVIDADES DE OPERACION</b>	<b><u>5,217,921.68</u></b>	<b><u>2,212,760.67</u></b>

**FLUJOS DE EFECTIVO DE LAS ACTIVIDADES DE INVERSION**


<b><u>ORIGEN</u></b>	<b><u>628,542.40</u></b>	<b><u>1,138,479.22</u></b>
BIENES INMUEBLES, INFRA ESTRUCTURA Y CONSTRUCCIONES EN PROCESO	628,542.40	1,138,479.22
BIENES MUEBLES	0.00	0.00
OTROS ORIGENES DE INVERSION	0.00	0.00
<b><u>APLICACION</u></b>	<b><u>993,829.44</u></b>	<b><u>3,112,819.23</u></b>
BIENES INMUEBLES, INFRA ESTRUCTURA Y CONSTRUCCIONES EN PROCESO	986,349.44	3,112,819.23
BIENES MUEBLES	7,480.00	0.00

"BAJO PROTESTA DE DECIR VERDAD DECLARAMOS QUE LOS ESTADOS FINANCIEROS Y SUS NOTAS, SON RAZONABLEMENTE CORRECTOS Y SON REPOSABILIDAD DEL EMISOR"



MUNICIPIO DE COQUIMATLAN, COL.  
Sistema Integral de Contabilidad Gubernamental  
**ESTADO DE FLUJOS DE EFECTIVO**  
DEL 1 DE OCTUBRE AL 31 DE OCTUBRE DE 2019

Concepto	2019	2018
OTRAS APLICACIONES DE INVERSION	0.00	0.00
<b>FLUJOS NETOS DE EFECTIVO POR ACTIVIDADES DE INVERSION</b>	<b><u>-365,287.04</u></b>	<b><u>-1,974,340.01</u></b>
<b>FLUJOS DE EFECTIVO DE LAS ACTIVIDADES DE FINANCIAMIENTO</b>		
<b>ORIGEN</b>	<b><u>9,971,719.62</u></b>	<b><u>11,744,927.32</u></b>
<b>ENDEUDAMIENTO NETO</b>	<b>14,874.22</b>	<b>0.00</b>
- INTERNO	14,874.22	0.00
- EXTERNO	0.00	0.00
<b>OTROS ORIGENES DE FINANCIAMIENTO</b>	<b>9,956,845.40</b>	<b>11,744,927.32</b>
<b>APLICACION</b>	<b><u>13,328,795.84</u></b>	<b><u>14,462,241.02</u></b>
<b>SERVICIOS DE LA DEUDA</b>	<b>673,597.95</b>	<b>364,014.72</b>
- INTERNO	673,597.95	364,014.72
- EXTERNO	0.00	0.00
<b>OTRAS APLICACIONES DE FINANCIAMIENTO</b>	<b>12,655,197.89</b>	<b>14,098,226.30</b>
<b>FLUJOS NETOS DE EFECTIVO POR ACTIVIDADES DE FINANCIAMIENTO</b>	<b><u>-3,357,076.22</u></b>	<b><u>-2,717,313.70</u></b>
<b>INCREMENTO/DISMINUCION NETA EN EL EFECTIVO Y EQUIVALENTES AL EFECTIVO</b>	<b>1,495,558.42</b>	<b>-2,478,893.04</b>
<b>EFFECTIVO Y EQUIVALENTES AL EFECTIVO AL INICIO DEL EJERCICIO</b>	<b>21,610,606.04</b>	<b>6,643,698.03</b>
<b>EFFECTIVO Y EQUIVALENTES AL EFECTIVO AL FINAL DEL EJERCICIO</b>	<b>23,106,164.46</b>	<b>4,164,804.99</b>




H. AYUNTAMIENTO CONSTITUCIONAL  
DE COQUIMATLAN, COL.  
2018-2021  
PRESIDENCIA

PRESIDENTE MUNICIPAL

**DR. JOSE GUADALUPE BENAVIDES FLORIAN**

TESORERO MUNICIPAL

**C.P. MA GUADALUPE ADAME GUTIERREZ**



H. AYUNTAMIENTO CONSTITUCIONAL  
DE COQUIMATLAN, COL.  
2018-2021

OFICIAL MAYOR MUNICIPAL

**LIC. WILIBALDO EPITACIO GUTIERREZ DUENAS**

OFICIALIA MAYOR

"BAJO PROTESTA DE DECIR VERDAD DECLARAMOS QUE LOS ESTADOS FINANCIEROS Y SUS NOTAS SON VERIDADERAMENTE CORRECTOS Y SON REPOSABILIDAD DEL EMISOR"

Fecha: 13/11/2019 01:57:26 p.m.





MUNICIPIO DE COQUIMATLAN, COL.  
Sistema Integral de Contabilidad Gubernamental  
**ESTADO DE FLUJOS DE EFECTIVO**  
**DEL 1 DE ENERO AL 31 DE OCTUBRE DE 2019**

Concepto	2019 Total	2018 Total
<b>FLUJOS DE EFECTIVO DE LAS ACTIVIDADES DE OPERACION</b>		
<b><u>ORIGEN</u></b>	<b><u>97,605,038.35</u></b>	<b><u>88,185,199.05</u></b>
IMPUESTOS	5,722,629.75	4,949,392.37
CUOTAS Y APORTACIONES DE SEGURIDAD SOCIAL	0.00	0.00
CONTRIBUCIONES DE MEJORAS	0.00	0.00
DERECHOS	4,330,221.86	3,594,137.13
PRODUCTOS DE TIPO CORRIENTE	250,309.52	359,571.76
APROVECHAMIENTOS DE TIPO CORRIENTE	6,322,180.66	110,039.24
INGRESOS POR VENTA DE BIENES Y SERVICIOS	0.00	0.00
CONTRIBUCIONES NO COMPRENDIDAS EN LAS FRACCIONES DE LA LEY DE INGRESOS CAUSADAS EN EJERCICIOS FISCALES ANTERIORES PENDIENTES DE LIQUIDACIÓN O PAGO	0.00	0.00
PARTICIPACIONES Y APORTACIONES	80,979,696.56	76,982,533.81
TRANSFERENCIAS, ASIGNACIONES, SUBSIDIOS Y OTRAS AYUDAS	0.00	2,189,524.74
INGRESOS FINANCIEROS	0.00	0.00
BENEFICIOS POR VARIACIÓN DE INVENTARIOS	0.00	0.00
DISMINUCIÓN DE ESTIMACIONES, PROVISIONES Y RESERVAS POR EXCESO	0.00	0.00
OTROS INGRESOS	0.00	0.00
INGRESOS EXTRAORDINARIOS	0.00	0.00
<b><u>APLICACION</u></b>	<b><u>59,631,181.02</u></b>	<b><u>55,781,534.52</u></b>
SERVICIOS PERSONALES	40,622,081.58	39,012,140.89
MATERIALES Y SUMINISTROS	3,184,909.12	2,577,647.39
SERVICIOS GENERALES	9,567,313.88	7,833,273.95
AYUDAS DIVERSAS	0.00	0.00
ADEFAS	0.00	0.00
TRANSFERENCIAS INTERNAS Y ASIGNACIONES AL SECTOR PÚBLICO	0.00	0.00
TRANSFERENCIAS AL RESTO DEL SECTOR PUBLICO	5,199,357.83	5,000,000.00
SUBSIDIOS Y SUBENCIONES	0.00	0.00
AYUDAS SOCIALES	383,411.48	262,281.49
PENSIONES Y JUBILACIONES	0.00	0.00
TRANSFERENCIAS A FIDEICOMISOS, MANDATOS Y CONTRATOS ANALOGOS.	0.00	0.00
TRANSFERENCIAS A LA SEGURIDAD SOCIAL	0.00	0.00
DONATIVOS	0.00	0.00
TRANSFERENCIAS AL EXTERIOR	0.00	0.00
PARTICIPACIONES	0.00	0.00
APORTACIONES	0.00	0.00
CONVENIOS	0.00	0.00
INTERESES DE LA DEUDA PUBLICA	674,107.13	0.00
COMISIONES DE LA DEUDA PUBLICA	0.00	0.00
GASTOS DE LA DEUDA PUBLICA	0.00	1,096,190.80
COSTO POR CEBERTURAS	0.00	0.00
APOYOS FINANCIEROS	0.00	0.00
ESTIMACIONES, DEPRECIACIONES, DETERIOROS, OBSOLESCENCIA Y AMORTIZACIONES	0.00	0.00
PROVISIONES	0.00	0.00
DISMINUCION DE INVENTARIOS	0.00	0.00
AUMENTO POR INSUFICIENCIA DE ESTIMACIONES POR PÉRDIDA O DETERIORO U OBSOLESCENCIA	0.00	0.00
AUMENTO POR INSUFICIENCIA DE PROVISIONES	0.00	0.00
OTROS GASTOS	0.00	0.00
INVERSION PUBLICA NO CAPITALIZABLE	0.00	0.00

"BAJO PROTESTA DE DECIR VERDAD DECLARAMOS QUE LOS ESTADOS FINANCIEROS Y SUS NOTAS, SON RAZONABLEMENTE CORRECTOS Y SON RESPONSABILIDAD DEL EMISOR"

Fecha: 13/11/2019 01:58:00 p.m.

Pág.: 1



MUNICIPIO DE COQUIMATLAN, COL.  
Sistema Integral de Contabilidad Gubernamental  
**ESTADO DE FLUJOS DE EFECTIVO**  
DEL 1 DE ENERO AL 31 DE OCTUBRE DE 2019


Concepto	2019 Total	2018 Total
<b>FLUJOS NETOS DE EFECTIVO POR ACTIVIDADES DE OPERACION</b>	<b><u>37,973,857.33</u></b>	<b><u>32,403,664.53</u></b>
<b>FLUJOS DE EFECTIVO DE LAS ACTIVIDADES DE INVERSION</b>		
<b>ORIGEN</b>	<b><u>3,622,885.77</u></b>	<b><u>7,238,461.81</u></b>
BIENES INMUEBLES, INFRA ESTRUCTURA Y CONSTRUCCIONES EN PROCESO	3,301,876.75	6,716,712.34
BIENES MUEBLES	0.00	0.00
OTROS ORIGENES DE INVERSION	321,009.02	521,749.47
<b>APLICACION</b>	<b><u>10,160,659.69</u></b>	<b><u>25,094,966.15</u></b>
BIENES INMUEBLES, INFRA ESTRUCTURA Y CONSTRUCCIONES EN PROCESO	9,710,090.01	24,791,840.28
BIENES MUEBLES	340,075.99	3,500.00
OTRAS APLICACIONES DE INVERSION	110,493.69	299,625.87
<b>FLUJOS NETOS DE EFECTIVO POR ACTIVIDADES DE INVERSION</b>	<b><u>-6,537,773.92</u></b>	<b><u>-17,856,504.34</u></b>
<b>FLUJOS DE EFECTIVO DE LAS ACTIVIDADES DE FINANCIAMIENTO</b>		
<b>ORIGEN</b>	<b><u>126,600,262.47</u></b>	<b><u>129,714,315.27</u></b>
ENDEUDAMIENTO NETO	24,190,622.54	1,178,716.39
- INTERNO	24,190,622.54	1,178,716.39
- EXTERNO	0.00	0.00
OTROS ORIGENES DE FINANCIAMIENTO	102,409,639.93	128,535,598.88
<b>APLICACION</b>	<b><u>137,329,129.80</u></b>	<b><u>151,440,329.99</u></b>
SERVICIOS DE LA DEUDA	27,366,169.56	11,793,997.38
- INTERNO	27,366,169.56	11,793,997.38
- EXTERNO	0.00	0.00
OTRAS APLICACIONES DE FINANCIAMIENTO	109,962,960.24	139,646,332.61
<b>FLUJOS NETOS DE EFECTIVO POR ACTIVIDADES DE FINANCIAMIENTO</b>	<b><u>-10,728,867.33</u></b>	<b><u>-21,726,014.72</u></b>
<b>INCREMENTO/DISMINUCION NETA EN EL EFECTIVO Y EQUIVALENTES AL EFECTIVO</b>	<b>20,707,216.08</b>	<b>-7,178,854.53</b>
<b>EFFECTIVO Y EQUIVALENTES AL EFECTIVO AL INICIO DEL EJERCICIO</b>	<b>2,398,948.38</b>	<b>11,343,659.52</b>
<b>EFFECTIVO Y EQUIVALENTES AL EFECTIVO AL FINAL DEL EJERCICIO</b>	<b>23,106,164.46</b>	<b>4,164,804.99</b>



MUNICIPIO DE COQUIMATLAN, COL.  
 Sistema Integral de Contabilidad Gubernamental  
**ESTADO DE FLUJOS DE EFECTIVO**  
 DEL 1 DE ENERO AL 31 DE OCTUBRE DE 2019

Concepto	2019 Total	2018 Total
----------	---------------	---------------


Nota: Estas firmas corresponden al ESTADO DE FLUJOS DE EFECTIVO




**DR. JOSE GUADALUPE BENAVIDES FLORIAN**  
 PRESIDENTE MUNICIPAL  
 H. AYUNTAMIENTO CONSTITUCIONAL  
 DE COQUIMATLAN, COL.  
 2018-2021  
 PRESIDENCIA

TESORERO MUNICIPAL

**C.P. MA GUADALUPE ADAME GUTIERREZ**



H. AYUNTAMIENTO CONSTITUCIONAL  
 DE COQUIMATLAN, COL.  
 2018-2021  
 TESORERÍA



**LIC. WILIBALDO EPITACIO GUTIERREZ DUEÑAS**  
 OFICIAL MAYOR MUNICIPAL  
 H. AYUNTAMIENTO CONSTITUCIONAL  
 DE COQUIMATLAN, COL.  
 2018-2021  
 OFICIALÍA MAYOR



MUNICIPIO DE COQUIMATLAN, COL.  
Sistema Integral de Contabilidad Gubernamental  
**ESTADO DE FLUJOS DE EFECTIVO**  
DEL 1 DE ENERO AL 31 DE OCTUBRE DE 2019

Concepto	2019	2018
<b>FLUJOS DE EFECTIVO DE LAS ACTIVIDADES DE OPERACION</b>		
<b><u>ORIGEN</u></b>	<b><u>97,605,038.35</u></b>	<b><u>88,185,199.05</u></b>
IMPUESTOS	5,722,629.75	4,949,392.37
CUOTAS Y APORTACIONES DE SEGURIDAD SOCIAL	0.00	0.00
CONTRIBUCIONES DE MEJORAS	0.00	0.00
DERECHOS	4,330,221.86	3,594,137.13
PRODUCTOS DE TIPO CORRIENTE	250,309.52	359,571.76
APROVECHAMIENTOS DE TIPO CORRIENTE	6,322,180.66	110,039.24
INGRESOS POR VENTA DE BIENES Y SERVICIOS	0.00	0.00
CONTRIBUCIONES NO COMPRENDIDAS EN LAS FRACCIONES DE LA LEY DE INGRESOS CAUSADAS EN EJERCICIOS FISCALES ANTERIORES PENDIENTES DE LIQUIDACIÓN O PAGO	0.00	0.00
PARTICIPACIONES Y APORTACIONES	80,979,696.56	76,982,533.81
TRANSFERENCIAS, ASIGNACIONES, SUBSIDIOS Y OTRAS AYUDAS	0.00	2,189,524.74
OTROS ORIGENES DE OPERACIÓN	0.00	0.00
<b><u>APLICACION</u></b>	<b><u>59,631,181.02</u></b>	<b><u>55,781,534.52</u></b>
SERVICIOS PERSONALES	40,622,081.58	39,012,140.89
MATERIALES Y SUMINISTROS	3,184,909.12	2,577,647.39
SERVICIOS GENERALES	9,567,313.88	7,833,273.95
AYUDAS DIVERSAS	0.00	0.00
ADEFAS	0.00	0.00
TRANSFERENCIAS INTERNAS Y ASIGNACIONES AL SECTOR PÚBLICO	0.00	0.00
TRANSFERENCIAS AL RESTO DEL SECTOR PUBLICO	5,199,357.83	5,000,000.00
SUBSIDIOS Y SUBENCIONES	0.00	0.00
AYUDAS SOCIALES	383,411.48	262,281.49
PENSIONES Y JUBILACIONES	0.00	0.00
TRANSFERENCIAS A FIDEICOMISOS, MANDATOS Y CONTRATOS ANALOGOS.	0.00	0.00
TRANSFERENCIAS A LA SEGURIDAD SOCIAL	0.00	0.00
DONATIVOS	0.00	0.00
TRANSFERENCIAS AL EXTERIOR	0.00	0.00
PARTICIPACIONES	0.00	0.00
APORTACIONES	0.00	0.00
CONVENIOS	0.00	0.00
OTRAS APLICACIONES DE OPERACIÓN	674,107.13	1,096,190.80
<b>FLUJOS NETOS DE EFECTIVO POR ACTIVIDADES DE OPERACION</b>	<b><u>37,973,857.33</u></b>	<b><u>32,403,664.53</u></b>

**FLUJOS DE EFECTIVO DE LAS ACTIVIDADES DE INVERSION**

<b><u>ORIGEN</u></b>	<b><u>3,622,885.77</u></b>	<b><u>7,238,461.81</u></b>
BIENES INMUEBLES, INFRA ESTRUCTURA Y CONSTRUCCIONES EN PROCESO	3,301,876.75	6,716,712.34
BIENES MUEBLES	0.00	0.00
OTROS ORIGENES DE INVERSION	321,009.02	521,749.47
<b><u>APLICACION</u></b>	<b><u>10,160,659.69</u></b>	<b><u>25,094,966.15</u></b>
BIENES INMUEBLES, INFRA ESTRUCTURA Y CONSTRUCCIONES EN PROCESO	9,710,090.01	24,791,840.28
BIENES MUEBLES	340,075.99	3,500.00

"BAJO PROTESTA DE DECIR VERDAD DECLARAMOS QUE LOS ESTADOS FINANCIEROS Y SUS NOTAS, SON RAZONABLEMENTE CORRECTOS Y SON RESPONSABILIDAD DEL EMISOR"

Fecha: 13/11/2019 01:58:26 p.m.

Pág.: 1




**MUNICIPIO DE COQUIMATLAN, COL.**  
**Sistema Integral de Contabilidad Gubernamental**  
**ESTADO DE FLUJOS DE EFECTIVO**  
**DEL 1 DE ENERO AL 31 DE OCTUBRE DE 2019**

Concepto	2019	2018
<b>OTRAS APLICACIONES DE INVERSION</b>	<b>110,493.69</b>	<b>299,625.87</b>
<b>FLUJOS NETOS DE EFECTIVO POR ACTIVIDADES DE INVERSION</b>	<b><u>-6,537,773.92</u></b>	<b><u>-17,856,504.34</u></b>

**FLUJOS DE EFECTIVO DE LAS ACTIVIDADES DE FINANCIAMIENTO**

<u>ORIGEN</u>	<u>126,600,262.47</u>	<u>129,714,315.27</u>
<b>ENDEUDAMIENTO NETO</b>	<b>24,190,622.54</b>	<b>1,178,716.39</b>
- INTERNO	24,190,622.54	1,178,716.39
- EXTERNO	0.00	0.00
<b>OTROS ORIGENES DE FINANCIAMIENTO</b>	<b>102,409,639.93</b>	<b>128,535,598.88</b>
<u>APLICACION</u>	<u>137,329,129.80</u>	<u>151,440,329.99</u>
<b>SERVICIOS DE LA DEUDA</b>	<b>27,366,169.56</b>	<b>11,793,997.38</b>
- INTERNO	27,366,169.56	11,793,997.38
- EXTERNO	0.00	0.00
<b>OTRAS APLICACIONES DE FINANCIAMIENTO</b>	<b>109,962,960.24</b>	<b>139,646,332.61</b>
<b>FLUJOS NETOS DE EFECTIVO POR ACTIVIDADES DE FINANCIAMIENTO</b>	<b><u>-10,728,867.33</u></b>	<b><u>-21,726,014.72</u></b>


<b>INCREMENTO/DISMINUCION NETA EN EL EFECTIVO Y EQUIVALENTES AL EFECTIVO</b>	<b>20,707,216.08</b>	<b>-7,178,854.53</b>
<b>EFFECTIVO Y EQUIVALENTES AL EFECTIVO AL INICIO DEL EJERCICIO</b>	<b>2,398,948.38</b>	<b>11,343,659.52</b>
<b>EFFECTIVO Y EQUIVALENTES AL EFECTIVO AL FINAL DEL EJERCICIO</b>	<b>23,106,164.46</b>	<b>4,164,804.99</b>



H. AYUNTAMIENTO CONSTITUCIONAL  
 DE COQUIMATLAN, COL.  
 2018-2021  
 PRESIDENCIA  
**DR. JOSE GUADALUPE BENAVIDES FLORIAN**  
 PRESIDENTE MUNICIPAL


TESORERO MUNICIPAL

**C.P. MA GUADALUPE ADAME GUTIERREZ**



H. AYUNTAMIENTO CONSTITUCIONAL  
 DE COQUIMATLAN, COL.  
 2018-2021

TESORERÍA



H. AYUNTAMIENTO CONSTITUCIONAL  
 DE COQUIMATLAN, COL.  
 2018-2021  
 OFICIALÍA MAYOR  
**LIC. WILIBALDO EPITACIO GUTIERREZ DUENAS**  
 OFICIAL MAYOR MUNICIPAL

"BAJO PROTESTA DE DECIR VERDAD DECLARAMOS QUE LOS ESTADOS FINANCIEROS Y SUS NOTAS, SON RAZONABLEMENTE CORRECTOS Y SON RESPONSABILIDAD DEL EMISOR"

Fecha: 13/11/2019 01:58:26 p.m.



**H. Ayuntamiento de Coquimatlán  
Administración 2018-2021**



**COQUIMATLÁN**

El Ayuntamiento 2018-2021

	<b>Balanza de comprobación</b>



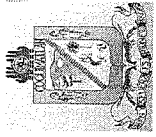
**H. Ayuntamiento de Coquimatlán**  
**Administración 2018-2021**



**COQUIMATLÁN**

H. Ayuntamiento 2018-2021

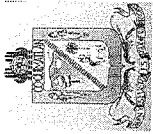
	<b>Balanza de comprobación</b>



**MUNICIPIO DE COQUIMATLAN, COL.**  
**Sistema Integral de Contabilidad Gubernamental**  
**BALANZA DE COMPROBACION**  
**DEL 1 DE OCTUBRE AL 31 DE OCTUBRE DE 2019**


Descripción	Saldo Anterior		Movimientos		Saldo Actual	
	Debe	Haber	Debe	Haber	Debe	Haber
<b>ACTIVO</b>						
<b>ACTIVO CIRCULANTE</b>						
<b>EFFECTIVO Y EQUIVALENTES</b>						
EFFECTIVO	41,901,096.71	0.00	17,104,873.49	14,374,430.10	44,631,540.10	0.00
BANCOS/ TESORERIA	21,610,606.04	0.00	15,828,751.28	14,333,192.86	23,106,164.46	0.00
DEPOSITOS DE FONDOS DE TERCEROS EN GARANTÍA Y/O ADMINISTRACIÓN	0.00	0.00	27,579.47	27,579.47	0.00	0.00
	21,598,615.54	0.00	15,801,171.81	14,305,613.39	23,094,173.96	0.00
	11,990.50	0.00	0.00	0.00	11,990.50	0.00
<b>DERECHOS A RECIBIR EFFECTIVO O EQUIVALENTES</b>						
CUENTAS POR COBRAR A CORTO PLAZO	18,150,102.78	0.00	518,784.89	41,237.24	18,627,650.43	0.00
DEUDORES DIVERSOS POR COBRAR A CORTO PLAZO	1,855,185.86	0.00	57,927.83	41,237.24	1,871,876.45	0.00
DEUDORES POR ANTICIPOS DE TESORERIA A CORTO PLAZO	989,324.32	0.00	0.00	0.00	989,324.32	0.00
	25,836.05	0.00	0.00	0.00	25,836.05	0.00
PRESTAMOS OTORGADOS A CORTO PLAZO	15,279,756.55	0.00	460,857.06	0.00	15,740,613.61	0.00
<b>DERECHOS A RECIBIR BIENES O SERVICIOS</b>						
ANTICIPO A PROVEEDORES POR ADQUISICIÓN DE BIENES Y PRESTACIÓN DE SERVICIOS A CORTO PLAZO	2,140,387.89	0.00	757,337.32	0.00	2,897,725.21	0.00
ANTICIPO A CONTRATISTAS POR OBRAS PÚBLICAS A CORTO PLAZO	1,598,685.76	0.00	0.00	0.00	1,598,685.76	0.00
	541,702.13	0.00	757,337.32	0.00	1,299,039.45	0.00
<b>ACTIVO NO CIRCULANTE</b>						
<b>BIENES INMUEBLES, INFRAESTRUCTURA Y CONSTRUCCIONES EN PROCESO</b>						
VIVIENDAS	137,719,429.29	0.00	993,829.44	628,542.40	138,084,716.33	0.00
EDIFICIOS NO HABITACIONALES	122,953,359.51	0.00	986,349.44	628,542.40	123,311,166.55	0.00
CONSTRUCCIONES EN PROCESO EN BIENES DE DOMINIO PÚBLICO	6,474,064.26	0.00	0.00	0.00	6,474,064.26	0.00
CONSTRUCCIONES EN PROCESO EN BIENES PROPIOS	4,386,372.60	0.00	0.00	0.00	4,386,372.60	0.00
	98,068,873.64	0.00	986,349.44	628,542.40	98,426,680.68	0.00
<b>BIENES MUEBLES</b>						
MOBILIARIO Y EQUIPO DE ADMINISTRACIÓN	14,024,049.01	0.00	0.00	0.00	14,024,049.01	0.00
MOBILIARIO Y EQUIPO EDUCACIONAL Y RECREATIVO	14,066,814.90	0.00	7,480.00	0.00	14,074,294.90	0.00
EQUIPO DE DEFENSA Y SEGURIDAD	11,948,011.44	0.00	7,480.00	0.00	11,955,491.44	0.00
	963,788.00	0.00	0.00	0.00	963,788.00	0.00
<b>ACTIVOS DIFERIDOS</b>						
ESTUDIOS, FORMULACIÓN Y EVALUACIÓN DE PROYECTOS	1,155,015.46	0.00	0.00	0.00	1,155,015.46	0.00
	699,254.88	0.00	0.00	0.00	699,254.88	0.00
	699,254.88	0.00	0.00	0.00	699,254.88	0.00
<b>PASIVO</b>						
<b>PASIVO CIRCULANTE</b>						
<b>CUENTAS POR PAGAR A CORTO PLAZO</b>						
SERVICIOS PERSONALES POR PAGAR A CORTO PLAZO	0.00	48,317,481.63	12,052,673.63	9,930,482.38	0.00	46,195,290.38
	0.00	38,237,134.05	11,379,075.68	9,915,608.16	0.00	36,773,666.53
	0.00	3,375,090.10	3,511,074.21	3,495,228.35	0.00	3,359,244.24





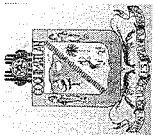
**MUNICIPIO DE COQUIMATLAN, COL.**  
 Sistema Integral de Contabilidad Gubernamental  
**BALANZA DE COMPROBACION**  
**DEL 1 DE OCTUBRE AL 31 DE OCTUBRE DE 2019**

Descripción	Saldo Anterior		Movimientos		Saldo Actual	
	Debe	Haber	Debe	Haber	Debe	Haber
PROVEEDORES POR PAGAR A CORTO PLAZO	0.00	1,658,904.08	4,478,038.95	3,499,380.44	0.00	680,245.57
CONTRATISTAS POR OBRAS PÚBLICAS POR PAGAR A CORTO PLAZO	0.00	1,158,754.56	1,759,221.12	1,108,628.43	0.00	508,161.87
TRANSFERENCIAS OTORGADAS POR PAGAR A CORTO PLAZO	408,808.56	0.00	772,506.59	701,157.83	480,157.32	0.00
RETENCIONES Y CONTRIBUCIONES POR PAGAR A CORTO PLAZO	0.00	22,552,163.60	744,073.53	1,086,798.77	0.00	22,894,888.84
DEVOLUCIONES DE LA LEY DE INGRESO POR PAGAR A CORTO PLAZO	1,038.86	0.00	0.00	0.00	1,038.86	0.00
OTRAS CUENTAS POR PAGAR A CORTO PLAZO	0.00	9,902,069.13	114,161.28	24,414.34	0.00	9,812,322.19
<b>DOCUMENTOS POR PAGAR A CORTO PLAZO</b>	<b>0.00</b>	<b>74,274.31</b>	<b>0.00</b>	<b>0.00</b>	<b>0.00</b>	<b>74,274.31</b>
OTROS DOCUMENTOS POR PAGAR A CORTO PLAZO	0.00	74,274.31	0.00	0.00	0.00	74,274.31
<b>PORCIÓN A CORTO PLAZO DE LA DEUDA PÚBLICA A LARGO PLAZO</b>	<b>0.00</b>	<b>9,841,668.81</b>	<b>673,597.95</b>	<b>14,874.22</b>	<b>0.00</b>	<b>9,182,945.08</b>
PORCIÓN A CORTO PLAZO DE LA DEUDA PÚBLICA INTERNA	0.00	9,841,668.81	673,597.95	14,874.22	0.00	9,182,945.08
<b>FONDOS Y BIENES DE TERCEROS EN GARANTÍA Y/O ADMINISTRACIÓN A CORTO PLAZO</b>	<b>0.00</b>	<b>67,319.34</b>	<b>0.00</b>	<b>0.00</b>	<b>0.00</b>	<b>67,319.34</b>
FONDOS EN GARANTÍA A CORTO PLAZO	0.00	67,319.34	0.00	0.00	0.00	67,319.34
<b>OTROS PASIVOS A CORTO PLAZO</b>	<b>0.00</b>	<b>97,085.12</b>	<b>0.00</b>	<b>0.00</b>	<b>0.00</b>	<b>97,085.12</b>
INGRESOS POR CLASIFICAR	0.00	97,085.12	0.00	0.00	0.00	97,085.12
<b>PASIVO NO CIRCULANTE</b>	<b>0.00</b>	<b>6,866,097.19</b>	<b>0.00</b>	<b>0.00</b>	<b>0.00</b>	<b>6,866,097.19</b>
<b>DEUDA PÚBLICA A LARGO PLAZO</b>	<b>0.00</b>	<b>6,866,097.19</b>	<b>0.00</b>	<b>0.00</b>	<b>0.00</b>	<b>6,866,097.19</b>
PRÉSTAMOS DE LA DEUDA INTERNA POR PAGAR A LARGO PLAZO	0.00	6,866,097.19	0.00	0.00	0.00	6,866,097.19
<b>HACIENDA PÚBLICA/ PATRIMONIO</b>						
<b>HACIENDA PÚBLICA/ PATRIMONIO GENERADO</b>						
<b>RESULTADOS DE EJERCICIOS ANTERIORES</b>						
RESULTADO EJERCICIO 2006	0.00	91,681,011.53	0.00	0.00	0.00	91,681,011.53
RESULTADO EJERCICIO 2008	0.00	79,406,507.02	0.00	0.00	0.00	79,406,507.02
RESULTADO EJERCICIO 2009	0.00	0.00	0.00	0.00	9,908,965.82	0.00
RESULTADO EJERCICIO 2010	0.00	4,148,484.46	0.00	0.00	0.00	4,148,484.46
RESULTADO EJERCICIO 2011	0.00	0.00	0.00	0.00	1,903,753.14	0.00
RESULTADO EJERCICIO 2011	0.00	1,516,535.05	0.00	0.00	0.00	1,516,535.05
SUP O DEF 1990	0.00	627,569.94	0.00	0.00	0.00	627,569.94
SUP O DEF 1991	489,733.84	0.00	0.00	0.00	489,733.84	0.00
SUP O DEF 1992	86,476.40	0.00	0.00	0.00	86,476.40	0.00
SUP O DEF 1993	238,128.61	0.00	0.00	0.00	238,128.61	0.00
SUP O DEF 1994	419,074.88	0.00	0.00	0.00	419,074.88	0.00
SUP O DEF 1994	396,403.36	0.00	0.00	0.00	396,403.36	0.00



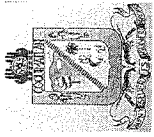
**MUNICIPIO DE COQUIMATLAN, COL.**  
 Sistema Integral de Contabilidad Gubernamental  
**BALANZA DE COMPROBACION**  
**DEL 1 DE OCTUBRE AL 31 DE OCTUBRE DE 2019**

Descripción	Saldo Anterior		Movimientos		Saldo Actual	
	Debe	Haber	Debe	Haber	Debe	Haber
SUP O DEF 1995	105,595.46	0.00	0.00	0.00	105,595.46	0.00
SUP O DEF 1996	360,950.40	0.00	0.00	0.00	360,950.40	0.00
SUP O DEF 1997	0.00	2,428,046.29	0.00	0.00	0.00	2,428,046.29
SUP O DE F1998	0.00	1,077,382.20	0.00	0.00	0.00	1,077,382.20
SUP O DEF 1999	0.00	1,574,368.51	0.00	0.00	0.00	1,574,368.51
SUP O DEF 2000	0.00	684,511.01	0.00	0.00	0.00	684,511.01
SUP O DEF 2001	5,830,439.30	0.00	0.00	0.00	5,830,439.30	0.00
SUP O DEF 2002	0.00	1,910,777.48	0.00	0.00	0.00	1,910,777.48
RESULTADO EJERCICIO 2003	962,044.80	0.00	0.00	0.00	962,044.80	0.00
RESULTADO EJERCICIO 2004	0.00	3,342,415.89	0.00	0.00	0.00	3,342,415.89
RESULTADO EJER ANTERIORES	1,173,042.82	0.00	0.00	0.00	1,173,042.82	0.00
RESULTADO EJERCICIO 2005	1,256,399.24	0.00	0.00	0.00	1,256,399.24	0.00
RESULTADO EJERCICIO 2007	4,731,841.54	0.00	0.00	0.00	4,731,841.54	0.00
RESULTADO EJERCICIO 2012	1,097,445.64	0.00	0.00	0.00	1,097,445.64	0.00
RESULTADO EJERCICIO 2013	0.00	6,951,378.55	0.00	0.00	0.00	6,951,378.55
RESULTADO EJERCICIO 2014	0.00	12,411,888.99	0.00	0.00	0.00	12,411,888.99
RESULTADO EJERCICIO 2015	0.00	9,511,920.95	0.00	0.00	0.00	9,511,920.95
RESULTADO EJERCICIO 2016	0.00	17,041,178.34	0.00	0.00	0.00	17,041,178.34
RESULTADO EJERCICIO 2017	0.00	21,321,711.38	0.00	0.00	0.00	21,321,711.38
RESULTADO EJERCICIO 2018	0.00	23,818,633.23	0.00	0.00	0.00	23,818,633.23
<b>RESERVAS</b>	<b>0.00</b>	<b>12,274,504.51</b>	<b>0.00</b>	<b>0.00</b>	<b>0.00</b>	<b>12,274,504.51</b>
RESERVAS DE PATRIMONIO	0.00	12,274,504.51	0.00	0.00	0.00	12,274,504.51
<b>INGRESOS</b>						
<b>INGRESOS DE GESTIÓN</b>	<b>0.00</b>	<b>14,865,755.70</b>	<b>1,878,864.70</b>	<b>3,638,450.79</b>	<b>0.00</b>	<b>16,625,341.79</b>
<b>IMPUESTOS</b>	<b>0.00</b>	<b>5,532,761.21</b>	<b>0.00</b>	<b>189,868.54</b>	<b>0.00</b>	<b>5,722,629.75</b>
IMPUESTOS SOBRE EL PATRIMONIO	0.00	4,525,327.11	0.00	103,828.04	0.00	4,629,155.15
IMPUESTO SOBRE LA PRODUCCIÓN, EL CONSUMO Y LAS TRANSACCIONES	0.00	563,339.64	0.00	73,165.92	0.00	636,505.56
ACCESORIOS	0.00	444,094.46	0.00	12,874.58	0.00	456,969.04
<b>DERECHOS</b>	<b>0.00</b>	<b>4,053,634.17</b>	<b>0.00</b>	<b>276,587.69</b>	<b>0.00</b>	<b>4,330,221.86</b>
DERECHOS POR EL USO, GOCE, APROVECHAMIENTO O EXPLOTACIÓN DE BIENES DE DOMINIO PÚBLICO	0.00	305,103.45	0.00	19,915.10	0.00	325,018.55
DERECHOS POR PRESTACIÓN DE SERVICIOS	0.00	1,549,089.37	0.00	35,927.84	0.00	1,585,017.21
OTROS DERECHOS	0.00	2,199,441.35	0.00	220,744.75	0.00	2,420,186.10
<b>PRODUCTOS DE TIPO CORRIENTE</b>	<b>0.00</b>	<b>221,460.05</b>	<b>89.70</b>	<b>28,939.17</b>	<b>0.00</b>	<b>250,309.52</b>
PRODUCTOS DERIVADOS DEL USO Y APROVECHAMIENTO DE BIENES NO SUJETOS A RÉGIMEN	0.00	1,351.84	0.00	84.49	0.00	1,436.33




**MUNICIPIO DE COQUIMATLAN, COL.**  
 Sistema Integral de Contabilidad Gubernamental  
**BALANZA DE COMPROBACION**  
**DEL 1 DE OCTUBRE AL 31 DE OCTUBRE DE 2019**

Descripción	Saldo Anterior		Movimientos		Saldo Actual	
	Debe	Haber	Debe	Haber	Debe	Haber
DE DOMINIO PÚBLICO						
OTROS PRODUCTOS QUE GENERAN INGRESOS CORRIENTES	0.00	220,108.21	89.70	28,854.68	0.00	248,873.19
<b>APROVECHAMIENTOS DE TIPO CORRIENTE</b>	<b>0.00</b>	<b>5,057,900.27</b>	<b>1,878,775.00</b>	<b>3,143,055.39</b>	<b>0.00</b>	<b>6,322,180.66</b>
MULTAS	0.00	148,310.04	0.00	16,065.09	0.00	164,375.13
INDEMNIZACIONES	0.00	51,115.23	0.00	6,728.71	0.00	57,843.94
OTROS APROVECHAMIENTOS	0.00	4,858,475.00	1,878,775.00	3,120,261.59	0.00	6,099,961.59
<b>PARTICIPACIONES, APORTACIONES, TRANSFERENCIAS, ASIGNACIONES, SUBSIDIOS Y OTRAS AYUDAS</b>	<b>0.00</b>	<b>70,711,778.57</b>	<b>0.00</b>	<b>10,267,917.99</b>	<b>0.00</b>	<b>80,979,696.56</b>
<b>PARTICIPACIONES Y APORTACIONES</b>	<b>0.00</b>	<b>70,711,778.57</b>	<b>0.00</b>	<b>10,267,917.99</b>	<b>0.00</b>	<b>80,979,696.56</b>
PARTICIPACIONES	0.00	45,741,448.27	0.00	6,471,379.99	0.00	52,212,828.26
APORTACIONES	0.00	21,175,559.00	0.00	3,796,538.00	0.00	24,972,097.00
CONVENIOS	0.00	3,794,771.30	0.00	0.00	0.00	3,794,771.30
<b>GASTOS Y OTRAS PÉRDIDAS</b>						
<b>GASTOS DE FUNCIONAMIENTO</b>	<b>47,353,452.55</b>	<b>0.00</b>	<b>6,412,358.67</b>	<b>391,506.64</b>	<b>53,374,304.58</b>	<b>0.00</b>
<b>SERVICIOS PERSONALES</b>	<b>36,573,998.40</b>	<b>0.00</b>	<b>4,050,596.08</b>	<b>2,512.90</b>	<b>40,622,081.58</b>	<b>0.00</b>
REMUNERACIONES AL PERSONAL DE CARÁCTER PERMANENTE	21,365,383.96	0.00	2,433,394.96	2,512.90	23,796,266.02	0.00
REMUNERACIONES ADICIONALES Y ESPECIALES	2,472,900.48	0.00	279,392.92	0.00	2,752,293.40	0.00
SEGURIDAD SOCIAL	2,289,502.60	0.00	305,255.14	0.00	2,594,757.74	0.00
OTRAS PRESTACIONES SOCIALES Y ECONOMICAS	9,088,673.86	0.00	881,715.56	0.00	9,970,389.42	0.00
PAGO DE ESTIMULOS A SERVIDORES PUBLICOS	1,357,537.50	0.00	150,837.50	0.00	1,508,375.00	0.00
<b>MATERIALES Y SUMINISTROS</b>	<b>2,922,815.24</b>	<b>0.00</b>	<b>289,567.45</b>	<b>27,473.57</b>	<b>3,184,909.12</b>	<b>0.00</b>
MATERIALES DE ADMINISTRACION, EMISION DE DOCUMENTOS Y ARTICULOS OFICIALES	379,739.89	0.00	42,704.17	8,974.37	413,469.69	0.00
MATERIALES Y ARTICULOS DE CONSTRUCCION Y DE REPARACION	30,942.47	0.00	2,815.97	0.00	33,758.44	0.00
PRODUCTOS QUIMICOS, FARMACEUTICOS Y DE LABORATORIO	4,347.00	0.00	3,795.00	0.00	8,142.00	0.00
COMBUSTIBLES, LUBRICANTES Y ADITIVOS	2,167,510.66	0.00	221,460.11	18,499.20	2,370,471.57	0.00
VESTUARIO, BLANCOS, PRENDAS DE PROTECCION Y ARTICULOS DEPORTIVOS	244,070.14	0.00	10,332.20	0.00	254,402.34	0.00
MATERIALES Y SUMINISTROS PARA SEGURIDAD HERRAMIENTAS, REFACCIONES Y ACCESORIOS MENORES	17,799.28	0.00	0.00	0.00	17,799.28	0.00
	78,405.80	0.00	8,460.00	0.00	86,865.80	0.00
<b>SERVICIOS GENERALES</b>	<b>7,856,638.91</b>	<b>0.00</b>	<b>2,072,195.14</b>	<b>361,520.17</b>	<b>9,567,313.88</b>	<b>0.00</b>
SERVICIOS BÁSICOS	3,948,970.80	0.00	390,710.00	549.00	4,339,131.80	0.00
SERVICIOS DE ARRENDAMIENTO	170,501.76	0.00	41,137.20	16,193.60	195,445.36	0.00



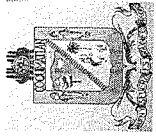
MUNICIPIO DE COQUIMATLAN, COL.  
Sistema Integral de Contabilidad Gubernamental  
**BALANZA DE COMPROBACION**  
DEL 1 DE OCTUBRE AL 31 DE OCTUBRE DE 2019

Descripción	Saldo Anterior		Movimientos		Saldo Actual	
	Debe	Haber	Debe	Haber	Debe	Haber
SERVICIOS PROFESIONALES, CIENTÍFICOS Y TÉCNICOS Y OTROS SERVICIOS	121,045.76	0.00	192,317.69	46,844.81	266,518.64	0.00
SERVICIOS FINANCIEROS, BANCARIOS Y COMERCIALES	17,292.21	0.00	221,146.49	0.00	238,438.70	0.00
SERVICIOS DE INSTALACION, REPARACION, MANTENIMIENTO Y CONSERVACION	1,129,238.69	0.00	305,031.21	134,150.52	1,300,119.38	0.00
SERVICIOS DE COMUNICACION SOCIAL Y PUBLICIDAD	24,620.00	0.00	1,772.00	0.00	26,392.00	0.00
SERVICIOS DE TRASLADO Y VIATICOS	54,117.28	0.00	9,400.00	0.00	63,517.28	0.00
SERVICIOS OFICIALES	951,846.41	0.00	269,408.56	75,959.01	1,145,295.96	0.00
OTROS SERVICIOS GENERALES	1,439,006.00	0.00	641,271.99	87,823.23	1,992,454.76	0.00
<b>TRANSFERENCIAS, ASIGNACIONES, SUBSIDIOS Y OTRAS AYUDAS</b>	<b>4,861,011.48</b>	<b>0.00</b>	<b>721,757.83</b>	<b>0.00</b>	<b>5,582,769.31</b>	<b>0.00</b>
<b>TRANSFERENCIAS AL RESTO DEL SECTOR PUBLICO</b>	<b>4,500,000.00</b>	<b>0.00</b>	<b>699,357.83</b>	<b>0.00</b>	<b>5,199,357.83</b>	<b>0.00</b>
TRANSFERENCIAS A ENTIDADES FEDERATIVAS Y MUNICIPIOS	4,500,000.00	0.00	699,357.83	0.00	5,199,357.83	0.00
<b>AYUDAS SOCIALES</b>	<b>361,011.48</b>	<b>0.00</b>	<b>22,400.00</b>	<b>0.00</b>	<b>383,411.48</b>	<b>0.00</b>
AYUDAS SOCIALES A PERSONAS	200,736.00	0.00	4,800.00	0.00	205,536.00	0.00
AYUDAS SOCIALES A INSTITUCIONES	160,275.48	0.00	17,600.00	0.00	177,875.48	0.00
<b>INTERESES, COMISIONES Y OTROS GASTOS DE LA DEUDA PÚBLICA</b>	<b>607,134.59</b>	<b>0.00</b>	<b>86,246.54</b>	<b>19,274.00</b>	<b>674,107.13</b>	<b>0.00</b>
<b>INTERESES DE LA DEUDA PUBLICA</b>	<b>607,134.59</b>	<b>0.00</b>	<b>86,246.54</b>	<b>19,274.00</b>	<b>674,107.13</b>	<b>0.00</b>
INTERESES DE LA DEUDA PÚBLICA INTERNA	607,134.59	0.00	86,246.54	19,274.00	674,107.13	0.00
<b>CUENTAS DE CIERRE CONTABLE</b>						
<b>CUENTAS DE ORDEN CONTABLES</b>						
<b>CUENTAS DE ORDEN PRESUPUESTARIAS</b>						
<b>LEY DE INGRESOS</b>	<b>0.00</b>	<b>0.00</b>	<b>34,690,728.55</b>	<b>34,690,728.55</b>	<b>0.00</b>	<b>0.00</b>
<b>LEY DE INGRESOS ESTIMADA</b>	<b>92,272,797.12</b>	<b>0.00</b>	<b>0.00</b>	<b>0.00</b>	<b>92,272,797.12</b>	<b>0.00</b>
IMPUESTOS	5,524,993.97	0.00	0.00	0.00	5,524,993.97	0.00
DERECHOS	4,379,874.62	0.00	0.00	0.00	4,379,874.62	0.00
PRODUCTOS DE TIPO CORRIENTE	1,891,684.81	0.00	0.00	0.00	1,891,684.81	0.00
APROVECHAMIENTOS DE TIPO CORRIENTE	113,593.72	0.00	0.00	0.00	113,593.72	0.00
PARTICIPACIONES Y APORTACIONES.	80,362,650.00	0.00	0.00	0.00	80,362,650.00	0.00
<b>LEY DE INGRESOS POR EJECUTAR</b>	<b>0.00</b>	<b>14,015,226.23</b>	<b>13,906,368.78</b>	<b>4,999,126.29</b>	<b>0.00</b>	<b>5,107,983.74</b>
IMPUESTOS	7,767.24	0.00	189,868.54	0.00	197,635.78	0.00
DERECHOS	0.00	326,240.45	276,587.69	0.00	0.00	49,652.76
PRODUCTOS DE TIPO CORRIENTE	0.00	1,670,224.76	28,939.17	89.70	0.00	1,641,375.29
APROVECHAMIENTOS DE TIPO CORRIENTE	4,944,306.55	0.00	3,143,055.39	4,999,036.59	3,088,325.35	0.00




**MUNICIPIO DE COQUIMATLAN, COL.**  
 Sistema Integral de Contabilidad Gubernamental  
**BALANZA DE COMPROBACION**  
**DEL 1 DE OCTUBRE AL 31 DE OCTUBRE DE 2019**

Descripción	Saldo Anterior		Movimientos		Saldo Actual	
	Debe	Haber	Debe	Haber	Debe	Haber
PARTICIPACIONES Y APORTACIONES.	0.00	16,970,834.81	10,267,917.99	0.00	0.00	6,702,916.82
<b>MODIFICACIONES A LA LEY DE INGRESOS ESTIMADA</b>	<b>7,319,963.38</b>	<b>0.00</b>	<b>3,120,261.59</b>	<b>0.00</b>	<b>10,440,224.97</b>	<b>0.00</b>
APROVECHAMIENTOS DE TIPO CORRIENTE	0.00	0.00	3,120,261.59	0.00	3,120,261.59	0.00
PARTICIPACIONES Y APORTACIONES.	7,319,963.38	0.00	0.00	0.00	7,319,963.38	0.00
<b>LEY DE INGRESOS DEVENGADA</b>	<b>0.00</b>	<b>0.00</b>	<b>15,785,233.48</b>	<b>15,785,233.48</b>	<b>0.00</b>	<b>0.00</b>
IMPUESTOS	0.00	0.00	189,868.54	189,868.54	0.00	0.00
DERECHOS	0.00	0.00	276,587.69	276,587.69	0.00	0.00
PRODUCTOS DE TIPO CORRIENTE	0.00	0.00	29,028.87	29,028.87	0.00	0.00
APROVECHAMIENTOS DE TIPO CORRIENTE	0.00	0.00	5,021,830.39	5,021,830.39	0.00	0.00
PARTICIPACIONES Y APORTACIONES.	0.00	0.00	10,267,917.99	10,267,917.99	0.00	0.00
<b>LEY DE INGRESOS RECAUDADA</b>	<b>0.00</b>	<b>85,577,534.27</b>	<b>1,878,864.70</b>	<b>13,906,368.78</b>	<b>0.00</b>	<b>97,605,038.35</b>
IMPUESTOS	0.00	5,532,761.21	0.00	189,868.54	0.00	5,722,629.75
DERECHOS	0.00	4,053,634.17	0.00	276,587.69	0.00	4,330,221.86
PRODUCTOS DE TIPO CORRIENTE	0.00	221,460.05	89.70	28,939.17	0.00	250,309.52
APROVECHAMIENTOS DE TIPO CORRIENTE	0.00	5,057,900.27	1,878,775.00	3,143,055.39	0.00	6,322,180.66
PARTICIPACIONES Y APORTACIONES.	0.00	70,711,778.57	0.00	10,267,917.99	0.00	80,979,696.56
<b>PRESUPUESTO DE EGRESOS</b>	<b>0.00</b>	<b>0.00</b>	<b>47,867,935.46</b>	<b>47,867,935.46</b>	<b>0.00</b>	<b>0.00</b>
<b>PRESUPUESTO DE EGRESOS APROBADO</b>	<b>0.00</b>	<b>92,272,797.12</b>	<b>0.00</b>	<b>0.00</b>	<b>0.00</b>	<b>92,272,797.12</b>
SERVICIOS PERSONALES	0.00	59,223,411.86	0.00	0.00	0.00	59,223,411.86
MATERIALES Y SUMINISTROS	0.00	4,400,067.37	0.00	0.00	0.00	4,400,067.37
SERVICIOS GENERALES	0.00	9,097,896.57	0.00	0.00	0.00	9,097,896.57
TRANSFERENCIAS, ASIGNACIONES, SUBSIDIOS Y OTRAS AYUDAS	0.00	6,419,997.08	0.00	0.00	0.00	6,419,997.08
BIENES MUEBLES, INMUEBLES E INTANGIBLES	0.00	78,103.92	0.00	0.00	0.00	78,103.92
INVERSION PUBLICA	0.00	10,948,853.00	0.00	0.00	0.00	10,948,853.00
DEUDA PUBLICA	0.00	2,104,467.32	0.00	0.00	0.00	2,104,467.32
<b>PRESUPUESTO DE EGRESOS POR EJERCER</b>	<b>25,762,857.54</b>	<b>0.00</b>	<b>8,626,279.36</b>	<b>12,796,376.75</b>	<b>21,592,760.15</b>	<b>0.00</b>
SERVICIOS PERSONALES	22,649,413.46	0.00	831,028.99	4,879,112.17	18,601,330.28	0.00
MATERIALES Y SUMINISTROS	1,396,799.08	0.00	528,652.39	575,879.42	1,349,572.05	0.00
SERVICIOS GENERALES	2,442,466.13	0.00	4,008,235.94	3,991,536.45	2,459,165.62	0.00
TRANSFERENCIAS, ASIGNACIONES, SUBSIDIOS Y OTRAS AYUDAS	1,563,985.60	0.00	214,357.83	724,757.83	1,053,585.60	0.00
BIENES MUEBLES, INMUEBLES E INTANGIBLES	47,937.33	0.00	8,000.00	7,480.00	48,457.33	0.00
INVERSION PUBLICA	5,599,769.03	0.00	2,012,765.00	2,444,238.74	5,168,295.29	0.00
DEUDA PUBLICA	0.00	7,937,513.09	1,023,239.21	173,372.14	0.00	7,087,646.02
<b>MODIFICACIONES AL PRESUPUESTO DE EGRESOS APROBADO</b>	<b>0.00</b>	<b>7,319,963.38</b>	<b>5,202,094.61</b>	<b>8,322,356.20</b>	<b>0.00</b>	<b>10,440,224.97</b>



**MUNICIPIO DE COQUIMATLAN, COL.**  
**Sistema Integral de Contabilidad Gubernamental**  
**BALANZA DE COMPROBACION**  
**DEL 1 DE OCTUBRE AL 31 DE OCTUBRE DE 2019**

Descripción	Saldo Anterior		Movimientos		Saldo Actual	
	Debe	Haber	Debe	Haber	Debe	Haber
SERVICIOS PERSONALES	0.00	0.00	828,516.09	828,516.09	0.00	0.00
MATERIALES Y SUMINISTROS	74,042.87	0.00	292,722.15	501,178.82	0.00	134,413.80
SERVICIOS GENERALES	0.00	1,201,208.47	1,611,756.64	3,768,447.47	0.00	3,357,899.30
TRANSFERENCIAS, ASIGNACIONES, SUBSIDIOS Y OTRAS AYUDAS	0.00	5,000.00	3,000.00	214,357.83	0.00	216,357.83
BIENES MUEBLES, INMUEBLES E INTANGIBLES	0.00	302,429.40	0.00	8,000.00	0.00	310,429.40
INVERSION PUBLICA	0.00	5,885,368.38	2,444,238.74	2,012,765.00	0.00	5,453,894.64
DEUDA PUBLICA	0.00	0.00	21,860.99	989,090.99	0.00	967,230.00
<b>PRESUPUESTO DE EGRESOS COMPROMETIDO</b>	<b>5,190,456.31</b>	<b>0.00</b>	<b>7,891,142.08</b>	<b>8,583,380.25</b>	<b>4,498,218.14</b>	<b>0.00</b>
SERVICIOS PERSONALES	0.00	0.00	4,053,108.98	4,053,108.98	0.00	0.00
MATERIALES Y SUMINISTROS	6,410.18	0.00	310,630.84	317,041.02	0.00	0.00
SERVICIOS GENERALES	0.00	0.00	2,612,505.06	2,311,983.61	300,521.45	0.00
TRANSFERENCIAS, ASIGNACIONES, SUBSIDIOS Y OTRAS AYUDAS	0.00	0.00	721,757.83	721,757.83	0.00	0.00
BIENES MUEBLES, INMUEBLES E INTANGIBLES	0.00	0.00	7,480.00	7,480.00	0.00	0.00
INVERSION PUBLICA	5,184,046.13	0.00	0.00	986,349.44	4,197,696.69	0.00
DEUDA PUBLICA	0.00	0.00	185,659.37	185,659.37	0.00	0.00
<b>PRESUPUESTO DE EGRESOS DEVENGADO</b>	<b>2,400,401.79</b>	<b>0.00</b>	<b>8,402,922.91</b>	<b>9,169,379.63</b>	<b>1,633,945.07</b>	<b>0.00</b>
SERVICIOS PERSONALES	0.00	0.00	4,050,596.08	4,050,596.08	0.00	0.00
MATERIALES Y SUMINISTROS	194,159.90	0.00	291,061.82	420,461.98	64,759.74	0.00
SERVICIOS GENERALES	87,529.56	0.00	2,160,018.37	2,141,160.21	106,387.72	0.00
TRANSFERENCIAS, ASIGNACIONES, SUBSIDIOS Y OTRAS AYUDAS	0.00	0.00	721,757.83	721,757.83	0.00	0.00
BIENES MUEBLES, INMUEBLES E INTANGIBLES	0.00	0.00	7,480.00	7,480.00	0.00	0.00
INVERSION PUBLICA	907,556.45	0.00	986,349.44	1,642,264.16	251,641.73	0.00
DEUDA PUBLICA	1,211,155.88	0.00	185,659.37	185,659.37	1,211,155.88	0.00
<b>PRESUPUESTO DE EGRESOS EJERCIDO</b>	<b>7,014,666.39</b>	<b>0.00</b>	<b>9,044,886.59</b>	<b>8,824,075.73</b>	<b>7,235,477.25</b>	<b>0.00</b>
SERVICIOS PERSONALES	42,496.05	0.00	4,049,583.18	3,797,269.98	294,809.25	0.00
MATERIALES Y SUMINISTROS	0.00	0.00	404,850.86	404,850.86	0.00	0.00
SERVICIOS GENERALES	429,694.40	0.00	2,025,811.19	2,047,986.53	407,519.06	0.00
TRANSFERENCIAS, ASIGNACIONES, SUBSIDIOS Y OTRAS AYUDAS	0.00	0.00	721,757.83	721,757.83	0.00	0.00
BIENES MUEBLES, INMUEBLES E INTANGIBLES	0.00	0.00	14,960.00	14,960.00	0.00	0.00
INVERSION PUBLICA	0.00	0.00	1,642,264.16	1,642,264.16	0.00	0.00
DEUDA PUBLICA	6,542,475.94	0.00	185,659.37	194,986.37	6,533,148.94	0.00
<b>PRESUPUESTO DE EGRESOS PAGADO</b>	<b>59,224,378.47</b>	<b>0.00</b>	<b>8,700,609.91</b>	<b>172,366.90</b>	<b>67,752,621.48</b>	<b>0.00</b>
SERVICIOS PERSONALES	36,531,502.35	0.00	3,797,269.98	1,500.00	40,327,272.33	0.00
MATERIALES Y SUMINISTROS	2,728,655.34	0.00	403,356.49	11,862.45	3,120,149.38	0.00

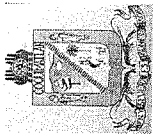


MUNICIPIO DE COQUIMATLAN, COL.  
Sistema Integral de Contabilidad Gubernamental  
**BALANZA DE COMPROBACION**  
**DEL 1 DE OCTUBRE AL 31 DE OCTUBRE DE 2019**

Descripción	Saldo Anterior		Movimientos		Saldo Actual	
	Debe	Haber	Debe	Haber	Debe	Haber
SERVICIOS GENERALES	7,339,414.95	0.00	1,960,163.30	117,376.23	9,182,202.02	0.00
TRANSFERENCIAS, ASIGNACIONES, SUBSIDIOS Y OTRAS AYUDAS	4,861,011.48	0.00	721,757.83	0.00	5,582,769.31	0.00
BIENES MUEBLES, INMUEBLES E INTANGIBLES	332,595.99	0.00	14,960.00	7,480.00	340,075.99	0.00
INVERSION PUBLICA	5,142,849.77	0.00	1,642,264.16	0.00	6,785,113.93	0.00
DEUDA PUBLICA	2,288,348.59	0.00	160,838.15	34,148.22	2,415,038.52	0.00

**CUENTAS DE CIERRE PRESUPUESTARIO**


**TOTAL: 473,961,418.04 473,961,418.04 121,809,268.31 121,809,268.31 487,588,580.21 487,588,580.21**



**MUNICIPIO DE COQUIMATLAN, COL.**  
**Sistema Integral de Contabilidad Gubernamental**  
**BALANZA DE COMPROBACION**  
**DEL 1 DE ENERO AL 31 DE OCTUBRE DE 2019**


Descripción	Saldo Anterior		Movimientos		Saldo Actual	
	Debe	Haber	Debe	Haber	Debe	Haber
<b>ACTIVO</b>						
<b>ACTIVO CIRCULANTE</b>						
<b>EFFECTIVO Y EQUIVALENTES</b>						
EFFECTIVO	21,901,744.49	0.00	143,338,701.13	120,608,905.52	44,631,540.10	0.00
BANCOS/ TESORERIA	2,398,948.38	0.00	137,014,837.02	116,307,620.94	23,106,164.46	0.00
DEPOSITOS DE FONDOS DE TERCEROS EN GARANTÍA Y/O ADMINISTRACIÓN	2,386,957.88	0.00	1,109,811.22	1,109,811.22	0.00	0.00
	11,990.50	0.00	135,900,929.80	115,193,713.72	23,094,173.96	0.00
		0.00	4,096.00	4,096.00	11,990.50	0.00
<b>DERECHOS A RECIBIR EFFECTIVO O EQUIVALENTES</b>						
CUENTAS POR COBRAR A CORTO PLAZO	17,302,648.22	0.00	2,570,069.24	1,245,067.03	18,627,650.43	0.00
DEUDORES DIVERSOS POR COBRAR A CORTO PLAZO	1,727,004.22	0.00	730,926.97	586,054.74	1,871,876.45	0.00
DEUDORES POR ANTICIPOS DE TESORERIA A CORTO PLAZO	973,902.31	0.00	67,639.22	52,217.21	989,324.32	0.00
	12,929.35	0.00	101,148.97	88,242.27	25,836.05	0.00
PRESTAMOS OTORGADOS A CORTO PLAZO	14,588,812.34	0.00	1,670,354.08	518,552.81	15,740,613.61	0.00
<b>DERECHOS A RECIBIR BIENES O SERVICIOS</b>						
ANTICIPO A PROVEEDORES POR ADQUISICIÓN DE BIENES Y PRESTACIÓN DE SERVICIOS A CORTO PLAZO	2,200,147.89	0.00	3,753,794.87	3,056,217.55	2,897,725.21	0.00
ANTICIPO A CONTRATISTAS POR OBRAS PÚBLICAS A CORTO PLAZO	1,658,445.76	0.00	323,123.20	382,883.20	1,598,685.76	0.00
	541,702.13	0.00	3,430,671.67	2,673,334.35	1,299,039.45	0.00
<b>ACTIVO NO CIRCULANTE</b>						
<b>BIENES INMUEBLES, INFRAESTRUCTURA Y CONSTRUCCIONES EN PROCESO</b>						
VIVIENDAS	131,336,427.08	0.00	10,050,166.00	3,301,876.75	138,084,716.33	0.00
EDIFICIOS NO HABITACIONALES	116,902,953.29	0.00	9,710,090.01	3,301,876.75	123,311,166.55	0.00
CONSTRUCCIONES EN PROCESO EN BIENES DE DOMINIO PÚBLICO	6,474,064.26	0.00	0.00	0.00	6,474,064.26	0.00
CONSTRUCCIONES EN PROCESO EN BIENES PROPIOS	4,386,372.60	0.00	0.00	0.00	4,386,372.60	0.00
	92,198,423.40	0.00	9,460,920.19	3,232,662.91	98,426,680.68	0.00
<b>BIENES MUEBLES</b>						
MOBILIARIO Y EQUIPO DE ADMINISTRACIÓN	13,844,093.03	0.00	249,169.82	69,213.84	14,024,049.01	0.00
MOBILIARIO Y EQUIPO EDUCACIONAL Y RECREATIVO	13,734,218.91	0.00	340,075.99	0.00	14,074,294.90	0.00
EQUIPO DE DEFENSA Y SEGURIDAD	11,890,705.45	0.00	64,785.99	0.00	11,955,491.44	0.00
<b>ACTIVOS DIFERIDOS</b>	963,788.00	0.00	0.00	0.00	963,788.00	0.00
ESTUDIOS, FORMULACIÓN Y EVALUACIÓN DE PROYECTOS	879,725.46	0.00	275,290.00	0.00	1,155,015.46	0.00
	699,254.88	0.00	0.00	0.00	699,254.88	0.00
	699,254.88	0.00	0.00	0.00	699,254.88	0.00
<b>PASIVO</b>						
<b>PASIVO CIRCULANTE</b>						
<b>CUENTAS POR PAGAR A CORTO PLAZO</b>						
SERVICIOS PERSONALES POR PAGAR A CORTO PLAZO	0.00	61,767,675.37	131,005,265.69	115,432,880.70	0.00	46,195,290.38
	0.00	42,304,407.31	103,639,096.13	98,108,355.35	0.00	36,773,666.53
	0.00	2,265,772.80	41,824,454.67	42,917,926.11	0.00	3,359,244.24





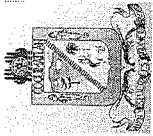
**MUNICIPIO DE COQUIMATLAN, COL.**  
 Sistema Integral de Contabilidad Gubernamental  
**BALANZA DE COMPROBACION**  
**DEL 1 DE ENERO AL 31 DE OCTUBRE DE 2019**

Descripción	Saldo Anterior		Movimientos		Saldo Actual	
	Debe	Haber	Debe	Haber	Debe	Haber
PROVEEDORES POR PAGAR A CORTO PLAZO	0.00	1,502,968.52	33,757,330.70	32,934,607.75	0.00	680,245.57
CONTRATISTAS POR OBRAS PÚBLICAS POR PAGAR A CORTO PLAZO	0.00	431,892.09	7,175,145.79	7,251,415.57	0.00	508,161.87
TRANSFERENCIAS OTORGADAS POR PAGAR A CORTO PLAZO	0.00	430,441.83	6,467,419.26	5,556,820.11	480,157.32	0.00
RETENCIONES Y CONTRIBUCIONES POR PAGAR A CORTO PLAZO	0.00	23,198,983.75	9,191,745.44	8,887,650.53	0.00	22,894,888.84
DEVOLUCIONES DE LA LEY DE INGRESO POR PAGAR A CORTO PLAZO	1,038.86	0.00	0.00	0.00	1,038.86	0.00
OTRAS CUENTAS POR PAGAR A CORTO PLAZO	0.00	14,475,387.18	5,223,000.27	559,935.28	0.00	9,812,322.19
<b>DOCUMENTOS POR PAGAR A CORTO PLAZO</b>	<b>0.00</b>	<b>74,274.31</b>	<b>1,999.84</b>	<b>1,999.84</b>	<b>0.00</b>	<b>74,274.31</b>
OTROS DOCUMENTOS POR PAGAR A CORTO PLAZO	0.00	74,274.31	1,999.84	1,999.84	0.00	74,274.31
<b>PORCIÓN A CORTO PLAZO DE LA DEUDA PÚBLICA A LARGO PLAZO</b>	<b>0.00</b>	<b>19,224,589.29</b>	<b>27,364,169.72</b>	<b>17,322,525.51</b>	<b>0.00</b>	<b>9,182,945.08</b>
PORCIÓN A CORTO PLAZO DE LA DEUDA PÚBLICA INTERNA	0.00	19,224,589.29	27,364,169.72	17,322,525.51	0.00	9,182,945.08
<b>FONDOS Y BIENES DE TERCEROS EN GARANTÍA Y/O ADMINISTRACIÓN A CORTO PLAZO</b>	<b>0.00</b>	<b>67,319.34</b>	<b>0.00</b>	<b>0.00</b>	<b>0.00</b>	<b>67,319.34</b>
FONDOS EN GARANTÍA A CORTO PLAZO	0.00	67,319.34	0.00	0.00	0.00	67,319.34
<b>OTROS PASIVOS A CORTO PLAZO</b>	<b>0.00</b>	<b>97,085.12</b>	<b>0.00</b>	<b>0.00</b>	<b>0.00</b>	<b>97,085.12</b>
INGRESOS POR CLASIFICAR	0.00	97,085.12	0.00	0.00	0.00	97,085.12
<b>PASIVO NO CIRCULANTE</b>	<b>0.00</b>	<b>0.00</b>	<b>0.00</b>	<b>6,866,097.19</b>	<b>0.00</b>	<b>6,866,097.19</b>
<b>DEUDA PÚBLICA A LARGO PLAZO</b>	<b>0.00</b>	<b>0.00</b>	<b>0.00</b>	<b>6,866,097.19</b>	<b>0.00</b>	<b>6,866,097.19</b>
PRÉSTAMOS DE LA DEUDA INTERNA POR PAGAR A LARGO PLAZO	0.00	0.00	0.00	6,866,097.19	0.00	6,866,097.19
<b>HACIENDA PÚBLICA/ PATRIMONIO</b>						
<b>HACIENDA PÚBLICA/ PATRIMONIO GENERADO</b>	<b>0.00</b>	<b>91,470,496.20</b>	<b>110,493.69</b>	<b>321,009.02</b>	<b>0.00</b>	<b>91,681,011.53</b>
<b>RESULTADOS DE EJERCICIOS ANTERIORES</b>	<b>0.00</b>	<b>79,195,991.69</b>	<b>110,493.69</b>	<b>321,009.02</b>	<b>0.00</b>	<b>79,406,507.02</b>
RESULTADO EJERCICIO 2006	9,908,965.82	0.00	0.00	0.00	9,908,965.82	0.00
RESULTADO EJERCICIO 2008	0.00	4,148,484.46	0.00	0.00	0.00	4,148,484.46
RESULTADO EJERCICIO 2009	1,903,753.14	0.00	0.00	0.00	1,903,753.14	0.00
RESULTADO EJERCICIO 2010	0.00	1,516,535.05	0.00	0.00	0.00	1,516,535.05
RESULTADO EJERCICIO 2011	0.00	506,967.50	0.00	120,602.44	0.00	627,569.94
SUP O DEF 1990	489,733.84	0.00	0.00	0.00	489,733.84	0.00
SUP O DEF 1991	86,476.40	0.00	0.00	0.00	86,476.40	0.00
SUP O DEF 1992	238,128.61	0.00	0.00	0.00	238,128.61	0.00
SUP O DEF 1993	419,074.88	0.00	0.00	0.00	419,074.88	0.00
SUP O DEF 1994	396,403.36	0.00	0.00	0.00	396,403.36	0.00




**MUNICIPIO DE COQUIMATLAN, COL.**  
 Sistema Integral de Contabilidad Gubernamental  
**BALANZA DE COMPROBACION**  
**DEL 1 DE ENERO AL 31 DE OCTUBRE DE 2019**

Descripción	Saldo Anterior		Movimientos		Saldo Actual	
	Debe	Haber	Debe	Haber	Debe	Haber
SUP O DEF 1995	105,595.46	0.00	0.00	0.00	105,595.46	0.00
SUP O DEF 1996	360,950.40	0.00	0.00	0.00	360,950.40	0.00
SUP O DEF 1997	0.00	2,428,046.29	0.00	0.00	0.00	2,428,046.29
SUP O DE F1998	0.00	1,077,382.20	0.00	0.00	0.00	1,077,382.20
SUP O DEF 1999	0.00	1,574,368.51	0.00	0.00	0.00	1,574,368.51
SUP O DEF 2000	0.00	684,511.01	0.00	0.00	0.00	684,511.01
SUP O DEF 2001	5,830,439.30	0.00	0.00	0.00	5,830,439.30	0.00
SUP O DEF 2002	0.00	1,910,777.48	0.00	0.00	0.00	1,910,777.48
RESULTADO EJERCICIO 2003	962,044.80	0.00	0.00	0.00	962,044.80	0.00
RESULTADO EJERCICIO 2004	0.00	3,342,415.89	0.00	0.00	0.00	3,342,415.89
RESULTADO EJER ANTERIORES	1,173,042.82	0.00	0.00	0.00	1,173,042.82	0.00
RESULTADO EJERCICIO 2005	1,256,399.24	0.00	0.00	0.00	1,256,399.24	0.00
RESULTADO EJERCICIO 2007	4,731,841.54	0.00	0.00	0.00	4,731,841.54	0.00
RESULTADO EJERCICIO 2012	1,126,402.00	0.00	0.00	28,956.36	1,097,445.64	0.00
RESULTADO EJERCICIO 2013	0.00	6,940,374.38	0.00	11,004.17	0.00	6,951,378.55
RESULTADO EJERCICIO 2014	0.00	12,411,882.02	0.00	6.97	0.00	12,411,888.99
RESULTADO EJERCICIO 2015	0.00	9,483,580.22	0.00	28,340.73	0.00	9,511,920.95
RESULTADO EJERCICIO 2016	0.00	17,011,002.62	0.00	30,175.72	0.00	17,041,178.34
RESULTADO EJERCICIO 2017	0.00	21,429,172.78	107,560.00	98.60	0.00	21,321,711.38
RESULTADO EJERCICIO 2018	0.00	23,719,742.89	2,933.69	101,824.03	0.00	23,818,633.23
<b>RESERVAS</b>	<b>0.00</b>	<b>12,274,504.51</b>	<b>0.00</b>	<b>0.00</b>	<b>0.00</b>	<b>12,274,504.51</b>
RESERVAS DE PATRIMONIO	0.00	12,274,504.51	0.00	0.00	0.00	12,274,504.51
<b>INGRESOS</b>						
<b>INGRESOS DE GESTIÓN</b>	<b>0.00</b>	<b>0.00</b>	<b>1,880,563.99</b>	<b>18,505,905.78</b>	<b>0.00</b>	<b>16,625,341.79</b>
<b>IMPUESTOS</b>	<b>0.00</b>	<b>0.00</b>	<b>0.00</b>	<b>5,722,629.75</b>	<b>0.00</b>	<b>5,722,629.75</b>
IMPUESTOS SOBRE EL PATRIMONIO	0.00	0.00	0.00	4,629,155.15	0.00	4,629,155.15
IMPUESTO SOBRE LA PRODUCCIÓN, EL CONSUMO Y LAS TRANSACCIONES	0.00	0.00	0.00	636,505.56	0.00	636,505.56
ACCESORIOS	0.00	0.00	0.00	456,969.04	0.00	456,969.04
<b>DERECHOS</b>	<b>0.00</b>	<b>0.00</b>	<b>0.00</b>	<b>4,330,221.86</b>	<b>0.00</b>	<b>4,330,221.86</b>
DERECHOS POR EL USO, GOCE, APROVECHAMIENTO O EXPLOTACIÓN DE BIENES DE DOMINIO PÚBLICO	0.00	0.00	0.00	325,018.55	0.00	325,018.55
DERECHOS POR PRESTACIÓN DE SERVICIOS	0.00	0.00	0.00	1,585,017.21	0.00	1,585,017.21
OTROS DERECHOS	0.00	0.00	0.00	2,420,186.10	0.00	2,420,186.10
<b>PRODUCTOS DE TIPO CORRIENTE</b>	<b>0.00</b>	<b>0.00</b>	<b>1,788.99</b>	<b>252,098.51</b>	<b>0.00</b>	<b>250,309.52</b>
PRODUCTOS DERIVADOS DEL USO Y APROVECHAMIENTO DE BIENES NO SUJETOS A RÉGIMEN	0.00	0.00	0.00	1,436.33	0.00	1,436.33




**MUNICIPIO DE COQUIMATLAN, COL.**  
 Sistema Integral de Contabilidad Gubernamental  
**BALANZA DE COMPROBACION**  
**DEL 1 DE ENERO AL 31 DE OCTUBRE DE 2019**

Descripción	Saldo Anterior		Movimientos		Saldo Actual	
	Debe	Haber	Debe	Haber	Debe	Haber
DE DOMINIO PÚBLICO						
OTROS PRODUCTOS QUE GENERAN INGRESOS CORRIENTES	0.00	0.00	1,788.99	250,662.18	0.00	248,873.19
<b>APROVECHAMIENTOS DE TIPO CORRIENTE</b>	<b>0.00</b>	<b>0.00</b>	<b>1,878,775.00</b>	<b>8,200,955.66</b>	<b>0.00</b>	<b>6,322,180.66</b>
MULTAS	0.00	0.00	0.00	164,375.13	0.00	164,375.13
INDEMNIZACIONES	0.00	0.00	0.00	57,843.94	0.00	57,843.94
OTROS APROVECHAMIENTOS	0.00	0.00	1,878,775.00	7,978,736.59	0.00	6,099,961.59
<b>PARTICIPACIONES, APORTACIONES, TRANSFERENCIAS, ASIGNACIONES, SUBSIDIOS Y OTRAS AYUDAS</b>	<b>0.00</b>	<b>0.00</b>	<b>352,117.63</b>	<b>81,331,814.19</b>	<b>0.00</b>	<b>80,979,696.56</b>
<b>PARTICIPACIONES Y APORTACIONES</b>	<b>0.00</b>	<b>0.00</b>	<b>352,117.63</b>	<b>81,331,814.19</b>	<b>0.00</b>	<b>80,979,696.56</b>
PARTICIPACIONES	0.00	0.00	352,117.63	52,564,945.89	0.00	52,212,828.26
APORTACIONES	0.00	0.00	0.00	24,972,097.00	0.00	24,972,097.00
CONVENIOS	0.00	0.00	0.00	3,794,771.30	0.00	3,794,771.30
<b>GASTOS Y OTRAS PÉRDIDAS</b>						
<b>GASTOS DE FUNCIONAMIENTO</b>	<b>0.00</b>	<b>0.00</b>	<b>54,723,072.90</b>	<b>1,348,768.32</b>	<b>53,374,304.58</b>	<b>0.00</b>
<b>SERVICIOS PERSONALES</b>	<b>0.00</b>	<b>0.00</b>	<b>40,918,203.19</b>	<b>296,121.61</b>	<b>40,622,081.58</b>	<b>0.00</b>
REMUNERACIONES AL PERSONAL DE CARÁCTER PERMANENTE	0.00	0.00	23,815,563.26	19,297.24	23,796,266.02	0.00
REMUNERACIONES ADICIONALES Y ESPECIALES	0.00	0.00	2,794,427.41	42,134.01	2,752,293.40	0.00
SEGURIDAD SOCIAL	0.00	0.00	2,595,668.79	911.05	2,594,757.74	0.00
OTRAS PRESTACIONES SOCIALES Y ECONOMICAS	0.00	0.00	10,204,168.73	233,779.31	9,970,389.42	0.00
PAGO DE ESTIMULOS A SERVIDORES PUBLICOS	0.00	0.00	1,508,375.00	0.00	1,508,375.00	0.00
<b>MATERIALES Y SUMINISTROS</b>	<b>0.00</b>	<b>0.00</b>	<b>3,295,080.02</b>	<b>110,170.90</b>	<b>3,184,909.12</b>	<b>0.00</b>
MATERIALES DE ADMINISTRACION, EMISION DE DOCUMENTOS Y ARTICULOS OFICIALES	0.00	0.00	438,071.70	24,602.01	413,469.69	0.00
MATERIALES Y ARTICULOS DE CONSTRUCCION Y DE REPARACION	0.00	0.00	35,287.28	1,528.84	33,758.44	0.00
PRODUCTOS QUIMICOS, FARMACEUTICOS Y DE LABORATORIO	0.00	0.00	8,142.00	0.00	8,142.00	0.00
COMBUSTIBLES, LUBRICANTES Y ADITIVOS	0.00	0.00	2,454,065.30	83,593.73	2,370,471.57	0.00
VESTUARIO, BLANCOS, PRENDAS DE PROTECCION Y ARTICULOS DEPORTIVOS	0.00	0.00	254,570.33	167.99	254,402.34	0.00
MATERIALES Y SUMINISTROS PARA SEGURIDAD	0.00	0.00	17,799.28	0.00	17,799.28	0.00
HERRAMIENTAS, REFACCIONES Y ACCESORIOS MENORES	0.00	0.00	87,144.13	278.33	86,865.80	0.00
<b>SERVICIOS GENERALES</b>	<b>0.00</b>	<b>0.00</b>	<b>10,509,789.69</b>	<b>942,475.81</b>	<b>9,567,313.88</b>	<b>0.00</b>
SERVICIOS BÁSICOS	0.00	0.00	4,809,495.39	470,363.59	4,339,131.80	0.00
SERVICIOS DE ARRENDAMIENTO	0.00	0.00	211,870.96	16,425.60	195,445.36	0.00




**MUNICIPIO DE COQUIMATLAN, COL.**  
 Sistema Integral de Contabilidad Gubernamental  
**BALANZA DE COMPROBACION**  
**DEL 1 DE ENERO AL 31 DE OCTUBRE DE 2019**

Descripción	Saldo Anterior		Movimientos		Saldo Actual		Habier
	Debe	Haber	Debe	Haber	Debe	Haber	
SERVICIOS PROFESIONALES, CIENTÍFICOS Y TÉCNICOS Y OTROS SERVICIOS	0.00	0.00	348,163.45	81,644.81	266,518.64	0.00	0.00
SERVICIOS FINANCIEROS, BANCARIOS Y COMERCIALES	0.00	0.00	238,438.70	0.00	238,438.70	0.00	0.00
SERVICIOS DE INSTALACION, REPARACION, MANTENIMIENTO Y CONSERVACION	0.00	0.00	1,486,234.89	186,115.51	1,300,119.38	0.00	0.00
SERVICIOS DE COMUNICACION SOCIAL Y PUBLICIDAD	0.00	0.00	26,392.00	0.00	26,392.00	0.00	0.00
SERVICIOS DE TRASLADO Y VIATICOS	0.00	0.00	63,517.28	0.00	63,517.28	0.00	0.00
SERVICIOS OFICIALES	0.00	0.00	1,235,072.05	89,776.09	1,145,295.96	0.00	0.00
OTROS SERVICIOS GENERALES	0.00	0.00	2,090,604.97	98,150.21	1,992,454.76	0.00	0.00
<b>TRANSFERENCIAS, ASIGNACIONES, SUBSIDIOS Y OTRAS AYUDAS</b>	<b>0.00</b>	<b>0.00</b>	<b>5,606,969.31</b>	<b>24,200.00</b>	<b>5,582,769.31</b>	<b>0.00</b>	<b>0.00</b>
<b>TRANSFERENCIAS AL RESTO DEL SECTOR PUBLICO</b>	<b>0.00</b>	<b>0.00</b>	<b>5,199,357.83</b>	<b>0.00</b>	<b>5,199,357.83</b>	<b>0.00</b>	<b>0.00</b>
TRANSFERENCIAS A ENTIDADES FEDERATIVAS Y MUNICIPIOS	0.00	0.00	5,199,357.83	0.00	5,199,357.83	0.00	0.00
<b>AYUDAS SOCIALES</b>	<b>0.00</b>	<b>0.00</b>	<b>407,611.48</b>	<b>24,200.00</b>	<b>383,411.48</b>	<b>0.00</b>	<b>0.00</b>
AYUDAS SOCIALES A PERSONAS	0.00	0.00	224,036.00	18,500.00	205,536.00	0.00	0.00
AYUDAS SOCIALES A INSTITUCIONES	0.00	0.00	183,575.48	5,700.00	177,875.48	0.00	0.00
<b>INTERESES, COMISIONES Y OTROS GASTOS DE LA DEUDA PÚBLICA</b>	<b>0.00</b>	<b>0.00</b>	<b>693,381.13</b>	<b>19,274.00</b>	<b>674,107.13</b>	<b>0.00</b>	<b>0.00</b>
<b>INTERESES DE LA DEUDA PUBLICA</b>	<b>0.00</b>	<b>0.00</b>	<b>693,381.13</b>	<b>19,274.00</b>	<b>674,107.13</b>	<b>0.00</b>	<b>0.00</b>
INTERESES DE LA DEUDA PÚBLICA INTERNA	0.00	0.00	693,381.13	19,274.00	674,107.13	0.00	0.00
<b>CUENTAS DE CIERRE CONTABLE</b>	<b>0.00</b>	<b>0.00</b>	<b>0.00</b>	<b>0.00</b>	<b>0.00</b>	<b>0.00</b>	<b>0.00</b>
<b>CUENTAS DE ORDEN CONTABLES</b>	<b>0.00</b>	<b>0.00</b>	<b>0.00</b>	<b>0.00</b>	<b>0.00</b>	<b>0.00</b>	<b>0.00</b>
<b>CUENTAS DE ORDEN PRESUPUESTARIAS</b>	<b>0.00</b>	<b>0.00</b>	<b>306,853,825.27</b>	<b>306,853,825.27</b>	<b>0.00</b>	<b>0.00</b>	<b>0.00</b>
<b>LEY DE INGRESOS</b>	<b>0.00</b>	<b>0.00</b>	<b>92,272,797.12</b>	<b>0.00</b>	<b>92,272,797.12</b>	<b>0.00</b>	<b>0.00</b>
<b>LEY DE INGRESOS ESTIMADA</b>	<b>0.00</b>	<b>0.00</b>	<b>92,272,797.12</b>	<b>0.00</b>	<b>92,272,797.12</b>	<b>0.00</b>	<b>0.00</b>
IMPUESTOS	0.00	0.00	5,524,993.97	0.00	5,524,993.97	0.00	0.00
DERECHOS	0.00	0.00	4,379,874.62	0.00	4,379,874.62	0.00	0.00
PRODUCTOS DE TIPO CORRIENTE	0.00	0.00	1,891,684.81	0.00	1,891,684.81	0.00	0.00
APROVECHAMIENTOS DE TIPO CORRIENTE	0.00	0.00	113,593.72	0.00	113,593.72	0.00	0.00
PARTICIPACIONES Y APORTACIONES.	0.00	0.00	80,362,650.00	0.00	80,362,650.00	0.00	0.00
<b>LEY DE INGRESOS POR EJECUTAR</b>	<b>0.00</b>	<b>0.00</b>	<b>99,837,719.97</b>	<b>104,945,703.71</b>	<b>0.00</b>	<b>5,107,983.74</b>	<b>0.00</b>
IMPUESTOS	0.00	0.00	5,722,629.75	5,524,993.97	197,635.78	0.00	0.00
DERECHOS	0.00	0.00	4,330,221.86	4,379,874.62	0.00	49,652.76	0.00
PRODUCTOS DE TIPO CORRIENTE	0.00	0.00	252,098.51	1,893,473.80	0.00	1,641,375.29	0.00
APROVECHAMIENTOS DE TIPO CORRIENTE	0.00	0.00	8,200,955.66	5,112,630.31	3,088,325.35	0.00	0.00




**MUNICIPIO DE COQUIMATLAN, COL.**  
**Sistema Integral de Contabilidad Gubernamental**  
**BALANZA DE COMPROBACION**  
**DEL 1 DE ENERO AL 31 DE OCTUBRE DE 2019**

Descripción	Saldo Anterior		Movimientos		Saldo Actual	
	Debe	Haber	Debe	Haber	Debe	Haber
PARTICIPACIONES Y APORTACIONES.	0.00	0.00	81,331,814.19	88,034,731.01	0.00	6,702,916.82
<b>MODIFICACIONES A LA LEY DE INGRESOS ESTIMADA</b>	<b>0.00</b>	<b>0.00</b>	<b>10,440,224.97</b>	<b>0.00</b>	<b>10,440,224.97</b>	<b>0.00</b>
APROVECHAMIENTOS DE TIPO CORRIENTE	0.00	0.00	3,120,261.59	0.00	3,120,261.59	0.00
PARTICIPACIONES Y APORTACIONES.	0.00	0.00	7,319,963.38	0.00	7,319,963.38	0.00
<b>LEY DE INGRESOS DEVENGADA</b>	<b>0.00</b>	<b>0.00</b>	<b>102,070,401.59</b>	<b>102,070,401.59</b>	<b>0.00</b>	<b>0.00</b>
IMPUESTOS	0.00	0.00	5,722,629.75	5,722,629.75	0.00	0.00
DERECHOS	0.00	0.00	4,330,221.86	4,330,221.86	0.00	0.00
PRODUCTOS DE TIPO CORRIENTE	0.00	0.00	253,887.50	253,887.50	0.00	0.00
APROVECHAMIENTOS DE TIPO CORRIENTE	0.00	0.00	10,079,730.66	10,079,730.66	0.00	0.00
PARTICIPACIONES Y APORTACIONES.	0.00	0.00	81,683,931.82	81,683,931.82	0.00	0.00
<b>LEY DE INGRESOS RECAUDADA</b>	<b>0.00</b>	<b>0.00</b>	<b>2,232,681.62</b>	<b>99,837,719.97</b>	<b>0.00</b>	<b>97,605,038.35</b>
IMPUESTOS	0.00	0.00	0.00	5,722,629.75	0.00	5,722,629.75
DERECHOS	0.00	0.00	0.00	4,330,221.86	0.00	4,330,221.86
PRODUCTOS DE TIPO CORRIENTE	0.00	0.00	1,788.99	252,098.51	0.00	250,309.52
APROVECHAMIENTOS DE TIPO CORRIENTE	0.00	0.00	1,878,775.00	8,200,955.66	0.00	6,322,180.66
PARTICIPACIONES Y APORTACIONES.	0.00	0.00	352,117.63	81,331,814.19	0.00	80,979,696.56
<b>PRESUPUESTO DE EGRESOS</b>	<b>0.00</b>	<b>0.00</b>	<b>474,287,732.18</b>	<b>474,287,732.18</b>	<b>0.00</b>	<b>0.00</b>
<b>PRESUPUESTO DE EGRESOS APROBADO</b>	<b>0.00</b>	<b>0.00</b>	<b>0.00</b>	<b>92,272,797.12</b>	<b>0.00</b>	<b>92,272,797.12</b>
SERVICIOS PERSONALES	0.00	0.00	0.00	59,223,411.86	0.00	59,223,411.86
MATERIALES Y SUMINISTROS	0.00	0.00	0.00	4,400,067.37	0.00	4,400,067.37
SERVICIOS GENERALES	0.00	0.00	0.00	9,097,896.57	0.00	9,097,896.57
TRANSFERENCIAS, ASIGNACIONES, SUBSIDIOS Y OTRAS AYUDAS	0.00	0.00	0.00	6,419,997.08	0.00	6,419,997.08
BIENES MUEBLES, INMUEBLES E INTANGIBLES	0.00	0.00	0.00	78,103.92	0.00	78,103.92
INVERSION PUBLICA	0.00	0.00	0.00	10,948,853.00	0.00	10,948,853.00
DEUDA PUBLICA	0.00	0.00	0.00	2,104,467.32	0.00	2,104,467.32
<b>PRESUPUESTO DE EGRESOS POR EJERCER</b>	<b>0.00</b>	<b>0.00</b>	<b>135,080,319.45</b>	<b>113,487,559.30</b>	<b>21,592,760.15</b>	<b>0.00</b>
SERVICIOS PERSONALES	0.00	0.00	65,667,072.81	47,065,742.53	18,601,330.28	0.00
MATERIALES Y SUMINISTROS	0.00	0.00	5,919,030.37	4,569,458.32	1,349,572.05	0.00
SERVICIOS GENERALES	0.00	0.00	19,466,858.53	17,007,692.91	2,459,165.62	0.00
TRANSFERENCIAS, ASIGNACIONES, SUBSIDIOS Y OTRAS AYUDAS	0.00	0.00	6,773,770.14	5,720,184.54	1,053,585.60	0.00
BIENES MUEBLES, INMUEBLES E INTANGIBLES	0.00	0.00	692,623.92	644,166.59	48,457.33	0.00
INVERSION PUBLICA	0.00	0.00	31,705,767.09	26,537,471.80	5,168,295.29	0.00
DEUDA PUBLICA	0.00	0.00	4,855,196.59	11,942,842.61	0.00	7,087,646.02
<b>MODIFICACIONES AL PRESUPUESTO DE EGRESOS APROBADO</b>	<b>0.00</b>	<b>0.00</b>	<b>30,994,172.47</b>	<b>41,434,397.44</b>	<b>0.00</b>	<b>10,440,224.97</b>



MUNICIPIO DE COQUIMATLAN, COL.  
Sistema Integral de Contabilidad Gubernamental  
**BALANZA DE COMPROBACION**  
DEL 1 DE ENERO AL 31 DE OCTUBRE DE 2019

Descripción	Saldo Anterior		Movimientos		Saldo Actual	
	Debe	Haber	Debe	Haber	Debe	Haber
SERVICIOS PERSONALES	0.00	0.00	6,147,539.34	6,147,539.34	0.00	0.00
MATERIALES Y SUMINISTROS	0.00	0.00	1,263,613.21	1,398,027.01	0.00	134,413.80
SERVICIOS GENERALES	0.00	0.00	6,185,490.55	9,543,389.85	0.00	3,357,899.30
TRANSFERENCIAS, ASIGNACIONES, SUBSIDIOS Y OTRAS AYUDAS	0.00	0.00	113,215.23	329,573.06	0.00	216,357.83
BIENES MUEBLES, INMUEBLES E INTANGIBLES	0.00	0.00	304,090.60	614,520.00	0.00	310,429.40
INVERSION PUBLICA	0.00	0.00	15,303,019.45	20,756,914.09	0.00	5,453,894.64
DEUDA PUBLICA	0.00	0.00	1,677,204.09	2,644,434.09	0.00	967,230.00
<b>PRESUPUESTO DE EGRESOS COMPROMETIDO</b>	<b>0.00</b>	<b>0.00</b>	<b>83,843,855.41</b>	<b>79,345,637.27</b>	<b>4,498,218.14</b>	<b>0.00</b>
SERVICIOS PERSONALES	0.00	0.00	41,214,324.80	41,214,324.80	0.00	0.00
MATERIALES Y SUMINISTROS	0.00	0.00	3,416,016.01	3,416,016.01	0.00	0.00
SERVICIOS GENERALES	0.00	0.00	11,635,883.25	11,335,361.80	300,521.45	0.00
TRANSFERENCIAS, ASIGNACIONES, SUBSIDIOS Y OTRAS AYUDAS	0.00	0.00	5,631,169.31	5,631,169.31	0.00	0.00
BIENES MUEBLES, INMUEBLES E INTANGIBLES	0.00	0.00	340,075.99	340,075.99	0.00	0.00
INVERSION PUBLICA	0.00	0.00	11,234,452.35	7,036,755.66	4,197,696.69	0.00
DEUDA PUBLICA	0.00	0.00	10,371,933.70	10,371,933.70	0.00	0.00
<b>PRESUPUESTO DE EGRESOS DEVENGADO</b>	<b>0.00</b>	<b>0.00</b>	<b>78,752,506.87</b>	<b>77,118,561.80</b>	<b>1,633,945.07</b>	<b>0.00</b>
SERVICIOS PERSONALES	0.00	0.00	41,211,811.90	41,211,811.90	0.00	0.00
MATERIALES Y SUMINISTROS	0.00	0.00	3,296,574.39	3,231,814.65	64,759.74	0.00
SERVICIOS GENERALES	0.00	0.00	10,899,735.92	10,793,348.20	106,387.72	0.00
TRANSFERENCIAS, ASIGNACIONES, SUBSIDIOS Y OTRAS AYUDAS	0.00	0.00	5,631,169.31	5,631,169.31	0.00	0.00
BIENES MUEBLES, INMUEBLES E INTANGIBLES	0.00	0.00	340,075.99	340,075.99	0.00	0.00
INVERSION PUBLICA	0.00	0.00	7,036,755.66	6,785,113.93	251,641.73	0.00
DEUDA PUBLICA	0.00	0.00	10,336,383.70	9,125,227.82	1,211,155.88	0.00
<b>PRESUPUESTO DE EGRESOS EJERCIDO</b>	<b>0.00</b>	<b>0.00</b>	<b>76,816,174.86</b>	<b>69,580,697.61</b>	<b>7,235,477.25</b>	<b>0.00</b>
SERVICIOS PERSONALES	0.00	0.00	41,345,919.76	41,051,110.51	294,809.25	0.00
MATERIALES Y SUMINISTROS	0.00	0.00	3,199,409.49	3,199,409.49	0.00	0.00
SERVICIOS GENERALES	0.00	0.00	10,378,763.10	9,971,244.04	407,519.06	0.00
TRANSFERENCIAS, ASIGNACIONES, SUBSIDIOS Y OTRAS AYUDAS	0.00	0.00	5,636,269.31	5,636,269.31	0.00	0.00
BIENES MUEBLES, INMUEBLES E INTANGIBLES	0.00	0.00	347,555.99	347,555.99	0.00	0.00
INVERSION PUBLICA	0.00	0.00	6,785,113.93	6,785,113.93	0.00	0.00
DEUDA PUBLICA	0.00	0.00	9,123,143.28	2,589,994.34	6,533,148.94	0.00
<b>PRESUPUESTO DE EGRESOS PAGADO</b>	<b>0.00</b>	<b>0.00</b>	<b>68,800,703.12</b>	<b>1,048,081.64</b>	<b>67,752,621.48</b>	<b>0.00</b>
SERVICIOS PERSONALES	0.00	0.00	40,757,501.80	430,229.47	40,327,272.33	0.00
MATERIALES Y SUMINISTROS	0.00	0.00	3,197,915.12	77,765.74	3,120,149.38	0.00



**MUNICIPIO DE COQUIMATLAN, COL.**  
 Sistema Integral de Contabilidad Gubernamental  
**BALANZA DE COMPROBACION**  
**DEL 1 DE ENERO AL 31 DE OCTUBRE DE 2019**

Descripción	Saldo Anterior		Movimientos		Saldo Actual	
	Debe	Haber	Debe	Haber	Debe	Haber
SERVICIOS GENERALES	0.00	0.00	9,581,297.81	399,095.79	9,182,202.02	0.00
TRANSFERENCIAS, ASIGNACIONES, SUBSIDIOS Y OTRAS AYUDAS	0.00	0.00	5,612,069.31	29,300.00	5,582,769.31	0.00
BIENES MUEBLES, INMUEBLES E INTANGIBLES	0.00	0.00	347,555.99	7,480.00	340,075.99	0.00
INVERSION PUBLICA	0.00	0.00	6,785,113.93	0.00	6,785,113.93	0.00
DEUDA PUBLICA	0.00	0.00	2,519,249.16	104,210.64	2,415,038.52	0.00

**CUENTAS DE CIERRE PRESUPUESTARIO**

**TOTAL: 182,228,462.04 182,228,462.04 1,128,902,288.92 1,128,902,288.92 487,588,580.21 487,588,580.21**



**H. Ayuntamiento de Coquimatlán**  
**Administración 2018-2021**

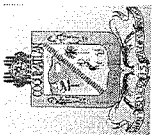


**COQUIMATLÁN**

El Ayuntamiento 2018-2021

	<b>Estado Analítico del ingresos</b>






MUNICIPIO DE COQUIMATLAN, COL.  
Sistema Integral de Contabilidad Gubernamental

ESTADO ANALITICO DE INGRESOS

DEL 1 DE OCTUBRE AL 31 DE OCTUBRE DE 2019

Análisis por: Fuente y Origen de Ingresos -- Clasificación por Rubro de Ingresos

Clave Presupuestaria	Descripción	Est	Oct-Oct	PtM	Oct-Oct	Dev	Oct-Oct	Rec	Oct-Oct	PtR	Oct-Oct
FF-OR-Rubro-Tipo-Clase-Cont											
<b>01</b>	<b>NO ETIQUETADO</b>	<b>5,658,431.18</b>	<b>8,778,692.77</b>	<b>8,230,966.08</b>	<b>8,230,966.08</b>	<b>518,099.50</b>	<b>8,230,966.08</b>	<b>518,099.50</b>	<b>8,230,966.08</b>	<b>547,726.69</b>	<b>547,726.69</b>
01 01	RECURSOS FISCALES	843,917.78	843,917.78	518,099.50	518,099.50		843,917.78	518,099.50	843,917.78	325,818.28	325,818.28
01 01 1	IMPUESTOS	213,559.92	213,559.92	189,868.54	189,868.54		213,559.92	189,868.54	213,559.92	23,691.38	23,691.38
01 01 1 2	IMPUESTOS SOBRE EL PATRIMONIO	74,913.22	74,913.22	103,828.04	103,828.04		74,913.22	103,828.04	74,913.22	-28,914.82	-28,914.82
01 01 1 2 1	IMPUESTO PREDIAL	74,913.22	74,913.22	103,828.04	103,828.04		74,913.22	103,828.04	74,913.22	-28,914.82	-28,914.82
01 01 1 2 1 1	IMPUESTO PREDIAL URBANO EDIFICADO	23,014.92	23,014.92	40,014.90	40,014.90		23,014.92	40,014.90	23,014.92	-16,999.98	-16,999.98
01 01 1 2 1 2	IMPUESTO PREDIAL URBANO NO EDIFICADO	7,872.70	7,872.70	12,065.98	12,065.98		7,872.70	12,065.98	7,872.70	-4,193.28	-4,193.28
01 01 1 2 1 3	IMPUESTO PREDIAL RÚSTICO	32,920.80	32,920.80	26,908.50	26,908.50		32,920.80	26,908.50	32,920.80	6,012.30	6,012.30
01 01 1 2 1 4	IMPUESTO PREDIAL PARCELAS	2,121.66	2,121.66	1,404.63	1,404.63		2,121.66	1,404.63	2,121.66	717.03	717.03
01 01 1 2 1 5	IMPUESTO PREDIAL CEMENTERIOS	9,338.97	9,338.97	25,409.02	25,409.02		9,338.97	25,409.02	9,338.97	-1,974.99	-1,974.99
01 01 1 2 1 8	DESCUENTOS Y BONIFICACIONES DISCAPACITADOS Y TERCERA EDAD	-355.83	-355.83	-1,974.99	-1,974.99		-355.83	-1,974.99	-355.83	1,619.16	1,619.16
01 01 1 3	IMPUESTOS SOBRE LA PRODUCCIÓN, EL CONSUMO Y LAS TRANSACCIONES	111,436.27	111,436.27	73,165.92	73,165.92		111,436.27	73,165.92	111,436.27	38,270.35	38,270.35
01 01 1 3 1	IMPUESTO SOBRE TRANSMISIONES PATRIMONIALES	111,436.27	111,436.27	73,165.92	73,165.92		111,436.27	73,165.92	111,436.27	38,270.35	38,270.35
01 01 1 7	ACCESORIOS DE IMPUESTOS	27,210.43	27,210.43	12,874.58	12,874.58		27,210.43	12,874.58	27,210.43	14,335.85	14,335.85
01 01 1 7 1	ACCESORIOS DE IMPUESTO PREDIAL	27,210.43	27,210.43	12,874.58	12,874.58		27,210.43	12,874.58	27,210.43	14,335.85	14,335.85
01 01 1 7 1 1	GASTOS DE EJECUCIÓN	3,475.02	3,475.02	4,301.21	4,301.21		3,475.02	4,301.21	3,475.02	-826.19	-826.19
01 01 1 7 1 3	RECARGOS	23,735.41	23,735.41	46,111.50	46,111.50		23,735.41	46,111.50	23,735.41	-22,376.09	-22,376.09
01 01 1 7 1 6	DESCUENTOS EN RECARGOS	0.00	0.00	-37,538.13	-37,538.13		0.00	-37,538.13	-37,538.13	37,538.13	37,538.13
01 01 4	DERECHOS	440,888.50	440,888.50	305,352.67	305,352.67		440,888.50	305,352.67	440,888.50	135,535.83	135,535.83
01 01 4 0	DERECHOS POR EL USO, GOCE, APROVECHAMIENTO O EXPLOTACIÓN DE BIENES DE DOMINIO PÚBLICO	16,500.90	16,500.90	19,915.10	19,915.10		16,500.90	19,915.10	16,500.90	-3,414.20	-3,414.20
01 01 4 1	USO DE VÍAS Y ÁREAS PÚBLICAS	16,500.90	16,500.90	19,915.10	19,915.10		16,500.90	19,915.10	16,500.90	-3,414.20	-3,414.20
01 01 4 1 6	USO PARA PUESTOS FIJOS, SEMIFIJOS, AMBULANTES Y TIANGUIS	16,500.90	16,500.90	19,915.10	19,915.10		16,500.90	19,915.10	16,500.90	-3,414.20	-3,414.20
01 01 4 3	DERECHOS POR PRESTACIÓN DE SERVICIOS	210,834.33	210,834.33	64,692.82	64,692.82		210,834.33	64,692.82	210,834.33	146,141.51	146,141.51
01 01 4 3 1	INGRESOS FINANCIEROS	32,571.20	32,571.20	28,764.98	28,764.98		32,571.20	28,764.98	32,571.20	3,806.22	3,806.22
01 01 4 3 1 1	INTERESE GANADOS DE GASTO CORRIENTE	29,487.37	29,487.37	27,652.11	27,652.11		29,487.37	27,652.11	29,487.37	1,835.26	1,835.26
01 01 4 3 1 2	INTERESES GANADOS DE FAIS	2,403.14	2,403.14	501.83	501.83		2,403.14	501.83	2,403.14	1,901.31	1,901.31
01 01 4 3 1 3	INTERESE GANADOS DE FORTAMUN	680.69	680.69	611.04	611.04		680.69	611.04	680.69	69.65	69.65
01 01 4 3 2	ALUMBRADO PÚBLICO	127,663.66	127,663.66	4,620.06	4,620.06		127,663.66	4,620.06	127,663.66	123,043.60	123,043.60
01 01 4 3 2 1	RECAUDACION CFE	127,663.66	127,663.66	0.00	0.00		127,663.66	0.00	127,663.66	127,663.66	127,663.66
01 01 4 3 2 2	RECAUDACION TESORERIA	0.00	0.00	4,620.06	4,620.06		0.00	4,620.06	4,620.06	-4,620.06	-4,620.06
01 01 4 3 4	CEMENTERIOS	18,546.22	18,546.22	2,365.72	2,365.72		18,546.22	2,365.72	18,546.22	16,180.50	16,180.50
01 01 4 3 5	RASTRO	32,053.25	32,053.25	28,942.06	28,942.06		32,053.25	28,942.06	32,053.25	3,111.19	3,111.19
01 01 4 4	OTROS DERECHOS	213,553.27	213,553.27	220,744.75	220,744.75		213,553.27	220,744.75	213,553.27	-7,191.48	-7,191.48
01 01 4 4 1	LICENCIAS, PERMISOS, AUTORIZACIONES Y REFRENDOS	123,645.35	123,645.35	115,743.01	115,743.01		123,645.35	115,743.01	123,645.35	7,902.34	7,902.34
01 01 4 4 1 1	PERMISOS DE CONSTRUCCIÓN	0.00	0.00	115.95	115.95		0.00	115.95	115.95	-115.95	-115.95
01 01 4 4 1 6	PERMISO PARA BARDEOS	264.00	264.00	0.00	0.00		264.00	0.00	264.00	264.00	264.00



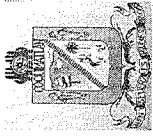
MUNICIPIO DE COQUIMATLAN, COL.  
Sistema Integral de Contabilidad Gubernamental

ESTADO ANALITICO DE INGRESOS

DEL 1 DE OCTUBRE AL 31 DE OCTUBRE DE 2019

Análisis por: Fuente y Origen de Ingresos -- Clasificación por Rubro de Ingresos

Clave Presupuestaria	Descripción	Est	Oct-Oct	PrM	Oct-Oct	Dev	Oct-Oct	Rec	Oct-Oct	PrR	Oct-Oct
FF-OR-Rubro-Tipo-Clase-Conc											
01 01 4 4 1 7	PERMISO PARA OBRAS DE LOS GOBIERNOS FEDERAL Y ESTATAL.	0.00	0.00		0.00	8.45	8.45	8.45	8.45		-8.45
01 01 4 4 1 9	OTROS PERMISOS DE CONTRUCCIÓN	332.07	332.07		332.07	613.63	613.63	613.63	613.63		-281.56
01 01 4 4 1 10	ALINEAMIENTOS	104.61	104.61		104.61	1,155.80	1,155.80	1,155.80	1,155.80		-1,051.19
01 01 4 4 1 11	DESIGNACIÓN DE NÚMERO OFICIAL	249.05	249.05		249.05	929.39	929.39	929.39	929.39		-680.34
01 01 4 4 1 13	DICTAMEN DE VOCACIÓN DE SUELO	3,013.55	3,013.55		3,013.55	613.39	613.39	613.39	613.39		2,400.16
01 01 4 4 1 15	LICENCIA PARA ROMPER PAVIMENTOS, BANQUETAS O MACHUELOS.	0.00	0.00		0.00	337.96	337.96	337.96	337.96		-337.96
01 01 4 4 1 16	AUTORIZACIÓN DE PROGRAMA PARCIAL DE URBANIZACIÓN	119,682.07	119,682.07		119,682.07	18,725.10	18,725.10	18,725.10	18,725.10		100,956.97
01 01 4 4 1 20	LICENCIA DE URBANIZACIÓN	0.00	0.00		0.00	86,327.41	86,327.41	86,327.41	86,327.41		-86,327.41
01 01 4 4 1 25	INSCRIPCIÓN O REFRENDO COMO PERITO DE OBRA.	0.00	0.00		0.00	6,915.93	6,915.93	6,915.93	6,915.93		-6,915.93
01 01 4 4 3 0	BEBIDAS ALCOHOLICAS	44,874.79	44,874.79		44,874.79	59,407.31	59,407.31	59,407.31	59,407.31		-14,532.52
01 01 4 4 3 1	EXPEDICIÓN DE LICENCIAS PARA FUNCIONAMIENTO DE ESTABLECIMIENTO	30,723.02	30,723.02		30,723.02	3,328.04	3,328.04	3,328.04	3,328.04		27,394.98
01 01 4 4 3 2	REFRENDO DE ANUAL DE LICENCIA	3,608.49	3,608.49		3,608.49	14,172.13	14,172.13	14,172.13	14,172.13		-10,563.64
01 01 4 4 3 5	HORAS EXTRAS	7,803.69	7,803.69		7,803.69	7,604.16	7,604.16	7,604.16	7,604.16		199.53
01 01 4 4 3 7	PERMISO PARA FUNCIONAMIENTO TEMPORAL	2,739.59	2,739.59		2,739.59	34,302.98	34,302.98	34,302.98	34,302.98		-31,563.39
01 01 4 4 5 0	REGISTROS, CERTIFICACIONES Y LEGALIZACIONES	24,706.15	24,706.15		24,706.15	28,270.36	28,270.36	28,270.36	28,270.36		-3,564.21
01 01 4 4 5 1	EN OFICINAS	17,433.78	17,433.78		17,433.78	18,165.35	18,165.35	18,165.35	18,165.35		-731.57
01 01 4 4 5 2	A DOMICILIO	1,992.43	1,992.43		1,992.43	1,013.88	1,013.88	1,013.88	1,013.88		978.55
01 01 4 4 5 3	DIVORCIOS	5,279.94	5,279.94		5,279.94	9,091.13	9,091.13	9,091.13	9,091.13		-3,811.19
01 01 4 4 6 0	CATASTRO	13,060.67	13,060.67		13,060.67	14,418.54	14,418.54	14,418.54	14,418.54		-1,357.87
01 01 4 4 6 2	INFORMES Y CERTIFICACIONES DE CATASTRO	5,263.34	5,263.34		5,263.34	5,474.89	5,474.89	5,474.89	5,474.89		-211.55
01 01 4 4 6 3	AVALÚOS, ASIGNACION DE CLAVES Y MEDICIONES	7,610.54	7,610.54		7,610.54	7,519.64	7,519.64	7,519.64	7,519.64		90.90
01 01 4 4 6 4	FUSIONES, SUBDIVISIONES, RELOTIFICACIONES, CESIONES Y REGISTROS	186.79	186.79		186.79	1,424.01	1,424.01	1,424.01	1,424.01		-1,237.22
01 01 4 4 7 0	ECOLOGÍA	3,531.25	3,531.25		3,531.25	780.27	780.27	780.27	780.27		2,750.98
01 01 4 4 7 1	DICTAMEN DE FACTIBILIDAD	3,531.25	3,531.25		3,531.25	357.82	357.82	357.82	357.82		3,173.43
01 01 4 4 7 3	AUTORIZACIÓN PARA PODA O DERRIBO DE ÁRBOL	0.00	0.00		0.00	422.45	422.45	422.45	422.45		-422.45
01 01 4 4 8 0	DIVERSAS CERTIFICACIONES	3,735.06	3,735.06		3,735.06	2,125.26	2,125.26	2,125.26	2,125.26		1,609.80
01 01 4 4 8 2	CERTIFICACIÓN DE RESIDENCIA	99.62	99.62		99.62	0.00	0.00	0.00	0.00		99.62
01 01 4 4 8 4	CONSTANCIAS	913.20	913.20		913.20	760.41	760.41	760.41	760.41		152.79
01 01 4 4 8 5	REGISTRO DEL RIESGO DE SINIESTRALIDAD	2,722.24	2,722.24		2,722.24	1,364.85	1,364.85	1,364.85	1,364.85		1,357.39
01 01 5 0 0 0	PRODUCTOS	187,500.00	187,500.00		187,500.00	84.49	84.49	84.49	84.49		187,415.51
01 01 5 1 0 0	PRODUCTOS	187,500.00	187,500.00		187,500.00	84.49	84.49	84.49	84.49		187,415.51
01 01 5 1 1 0	PRODUCTOS DERIVADOS DEL USO Y APROVECHAMIENTO DE BIENES NO SUJETOS A RÉGIMEN DE DOMINIO PÚBLICO	187,500.00	187,500.00		187,500.00	84.49	84.49	84.49	84.49		187,415.51
01 01 5 1 1 1	VENTA DE BIENES MUEBLES E INMUEBLES	187,500.00	187,500.00		187,500.00	0.00	0.00	0.00	0.00		187,500.00
01 01 5 1 1 3	FORMAS IMPRESAS	0.00	0.00		0.00	84.49	84.49	84.49	84.49		-84.49
01 01 6 0 0 0	APROVECHAMIENTOS	1,969.36	1,969.36		1,969.36	22,793.80	22,793.80	22,793.80	22,793.80		-20,824.44
01 01 6 1 0 0	APROVECHAMIENTOS	1,969.36	1,969.36		1,969.36	22,793.80	22,793.80	22,793.80	22,793.80		-20,824.44




MUNICIPIO DE COQUIMATLAN, COL.  
Sistema Integral de Contabilidad Gubernamental

ESTADO ANALITICO DE INGRESOS

DEL 1 DE OCTUBRE AL 31 DE OCTUBRE DE 2019

Análisis por: Fuente y Origen de Ingresos -- Clasificación por Rubro de Ingresos

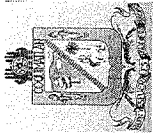
Clave Presupuestaria	Descripción	Est	Oct-Oct	PrM	Oct-Oct	Dev	Oct-Oct	Rec	Oct-Oct	PrR	Oct-Oct
FF-OR-Rubro-Tipo-Clase-Conc											
01 01 6 1 2 0	MULTAS	1,969.36		1,969.36		16,065.09		16,065.09		-14,095.73	
01 01 6 1 2 1	MULTAS POR FALTAS A LA REGLAMENTACIÓN MUNICIPAL	3,629.72		3,629.72		31,357.83		31,357.83		-27,728.11	
01 01 6 1 2 4	DESCUENTO DE MULTAS	-1,660.36		-1,660.36		-15,292.74		-15,292.74		13,632.38	
01 01 6 1 3 0	INDEMNIZACIONES	0.00		0.00		6,728.71		6,728.71		-6,728.71	
01 05	RECURSOS FEDERALES	4,814,513.40		4,814,513.40		6,471,379.99		6,471,379.99		-1,656,866.59	
01 05 8 0 0 0	PARTICIPACIONES, APORTACIONES, CONVENIOS, INCENTIVOS DERIVADOS DE LA COLABORACIÓN FISCAL Y FONDOS DISTINTOS DE APORTACIONES	4,814,513.40		4,814,513.40		6,471,379.99		6,471,379.99		-1,656,866.59	
01 05 8 1 0 0	PARTICIPACIONES	4,814,513.40		4,814,513.40		6,471,379.99		6,471,379.99		-1,656,866.59	
01 05 8 1 1 0	FONDO GENERAL DE PARTICIPACIONES	2,743,337.04		2,743,337.04		3,346,136.43		3,346,136.43		-602,799.39	
01 05 8 1 2 0	FONDO DE FOMENTO MUNICIPAL	1,101,720.53		1,101,720.53		2,083,393.83		2,083,393.83		-981,673.30	
01 05 8 1 3 0	TENENCIA	66.00		66.00		7.10		7.10		58.90	
01 05 8 1 4 0	ISAN	60,161.08		60,161.08		69,783.42		69,783.42		-9,622.34	
01 05 8 1 5 0	IEPS	140,891.00		140,891.00		635,494.77		635,494.77		-494,603.77	
01 05 8 1 6 0	FONDO DE FISCALIZACIÓN	444,554.00		444,554.00		336,564.44		336,564.44		107,989.56	
01 05 8 1 7 0	IEPS GASOLINA Y DIESEL	77,721.00		77,721.00		0.00		0.00		77,721.00	
01 05 8 1 9 0	PARTICIPACION ARTICULO 3-B LEY DE COORDINACION FISCAL FEDERAL	246,062.75		246,062.75		0.00		0.00		246,062.75	
01 06	RECURSOS ESTATALES	0.00		0.00		1,241,486.59		1,241,486.59		1,878,775.00	
01 06 6 0 0 0	APROVECHAMIENTOS	0.00		0.00		1,241,486.59		1,241,486.59		1,878,775.00	
01 06 6 1 0 0	APROVECHAMIENTOS	0.00		0.00		1,241,486.59		1,241,486.59		1,878,775.00	
01 06 6 1 9 0	OTROS APROVECHAMIENTOS	0.00		0.00		1,241,486.59		1,241,486.59		1,878,775.00	
01 06 6 1 9 5	APOYOS	0.00		0.00		1,241,486.59		1,241,486.59		1,878,775.00	
<b>02</b>	<b>ETIQUETADO</b>	<b>1,990,734.32</b>		<b>2,330,734.32</b>		<b>3,796,538.00</b>		<b>3,796,538.00</b>		<b>-1,465,803.68</b>	
02 05	RECURSOS FEDERALES	1,990,734.32		1,990,734.32		3,796,538.00		3,796,538.00		-1,465,803.68	
02 05 8 0 0 0	PARTICIPACIONES, APORTACIONES, CONVENIOS, INCENTIVOS DERIVADOS DE LA COLABORACIÓN FISCAL Y FONDOS DISTINTOS DE APORTACIONES	1,990,734.32		1,990,734.32		3,796,538.00		3,796,538.00		-1,465,803.68	
02 05 8 2 0 0	APORTACIONES	1,990,734.32		1,990,734.32		3,796,538.00		3,796,538.00		-1,465,803.68	
02 05 8 2 1 0	FONDO DE APORTACIÓN PARA LA INFRAESTRUCTURA SOCIAL	912,404.41		1,112,404.41		2,598,659.00		2,598,659.00		-1,486,254.59	
02 05 8 2 1 1	FAIS DEL EJERCICIO	912,404.41		1,112,404.41		2,598,659.00		2,598,659.00		-1,486,254.59	
02 05 8 2 2 0	FONDO DE APORTACIÓN PARA EL FORTALECIMIENTO DE LOS MUNICIPIOS	1,078,329.91		1,218,329.91		1,197,879.00		1,197,879.00		20,450.91	
02 05 8 2 2 1	FORTAMUN DEL EJERCICIO	1,078,329.91		1,218,329.91		1,197,879.00		1,197,879.00		20,450.91	
<b>TOTAL:</b>		<b>7,649,165.50</b>		<b>11,109,427.09</b>		<b>12,027,504.08</b>		<b>12,027,504.08</b>		<b>-918,076.99</b>	



**MUNICIPIO DE COQUIMATLAN, COL.**  
Sistema Integral de Contabilidad Gubernamental  
**ESTADO ANALITICO DE INGRESOS**  
**DEL 1 DE ENERO AL 31 DE OCTUBRE DE 2019**

Análisis por: Fuente y Origen de Ingresos -- Clasificación por Rubro de Ingresos


Clave Presupuestaria	Descripción	Est	Ene-Oct	PrM	Ene-Oct	Dev	Ene-Oct	Rec	Ene-Oct	PrR	Ene-Oct
FF-OR-Rubro-Tipo-Clase-Conc											
<b>01</b>	<b>NO ETIQUETADO</b>	<b>57,978,449.13</b>	<b>61,098,710.72</b>	<b>68,838,170.05</b>	<b>68,838,170.05</b>	<b>-7,739,459.33</b>					
01 01	RECURSOS FISCALES	10,415,843.73	10,415,843.73	10,525,380.20	10,525,380.20	-109,536.47					
01 01 1	IMPUESTOS	5,097,874.13	5,097,874.13	5,722,629.75	5,722,629.75	-624,755.62					
01 01 1 0	IMPUESTOS SOBRE EL PATRIMONIO	4,213,978.42	4,213,978.42	4,629,155.15	4,629,155.15	-415,176.73					
01 01 1 2	IMPUESTO PREDIAL	4,213,978.42	4,213,978.42	4,629,155.15	4,629,155.15	-415,176.73					
01 01 1 2 1	IMPUESTO PREDIAL URBANO EDIFICADO	2,931,833.41	2,931,833.41	3,343,064.14	3,343,064.14	-411,230.73					
01 01 1 2 1 1	IMPUESTO PREDIAL URBANO NO EDIFICADO	481,651.23	481,651.23	478,262.51	478,262.51	3,388.72					
01 01 1 2 1 2	IMPUESTO PREDIAL RÚSTICO	1,016,580.86	1,016,580.86	1,044,741.24	1,044,741.24	-28,160.38					
01 01 1 2 1 3	IMPUESTO PREDIAL PARCELAS	176,988.54	176,988.54	186,184.29	186,184.29	-9,195.75					
01 01 1 2 1 4	IMPUESTO PREDIAL CEMENTERIOS	246,495.20	246,495.20	292,173.04	292,173.04	-45,677.84					
01 01 1 2 1 5	DESCUENTOS Y BONIFICACIONES POR PRONTO PAGO	-297,031.18	-297,031.18	-313,582.81	-313,582.81	16,551.63					
01 01 1 2 1 6	DESCUENTOS Y BONIFICACIONES DISCAPACITADOS Y TERCERA EDAD	-342,539.64	-342,539.64	-401,687.26	-401,687.26	59,147.62					
01 01 1 2 1 8											
01 01 1 3	IMPUESTOS SOBRE LA PRODUCCIÓN, EL CONSUMO Y LAS TRANSACCIONES	550,447.93	550,447.93	636,505.56	636,505.56	-86,057.63					
01 01 1 3 0	IMPUESTO SOBRE TRANSACCIONES PATRIMONIALES	550,447.93	550,447.93	636,505.56	636,505.56	-86,057.63					
01 01 1 7	ACCESORIOS DE IMPUESTOS	333,447.78	333,447.78	456,969.04	456,969.04	-123,521.26					
01 01 1 7 0	ACCESORIOS DE IMPUESTO PREDIAL	333,447.78	333,447.78	456,969.04	456,969.04	-123,521.26					
01 01 1 7 1	GASTOS DE EJECUCIÓN	101,632.21	101,632.21	88,451.64	88,451.64	13,180.57					
01 01 1 7 1 1	MULTAS	4,981.08	4,981.08	4,550.29	4,550.29	430.79					
01 01 1 7 1 2	RECARGOS	576,732.02	576,732.02	800,434.02	800,434.02	-223,702.00					
01 01 1 7 1 3	HONORARIOS DE NOTIFICACIÓN	3,107.64	3,107.64	4,132.23	4,132.23	-1,024.59					
01 01 1 7 1 5	DESCUENTOS EN RECARGOS	-353,005.17	-353,005.17	-440,599.14	-440,599.14	87,593.97					
01 01 1 7 1 6	DERECHOS	4,114,559.89	4,114,559.89	4,579,095.05	4,579,095.05	-464,535.16					
01 01 4	DERECHOS POR EL USO, GOCE, APROVECHAMIENTO O EXPLOTACIÓN DE BIENES DE DOMINIO PÚBLICO	298,322.42	298,322.42	325,018.55	325,018.55	-26,696.13					
01 01 4 1	USO DE VÍAS Y ÁREAS PÚBLICAS	298,322.42	298,322.42	325,018.55	325,018.55	-26,696.13					
01 01 4 1 1	ESTACIONAMIENTO PÚBLICO DE PROPIEDAD MUNICIPAL	166.04	166.04	806.00	806.00	-639.96					
01 01 4 1 1 4	USO PARA PUESTOS FIJOS, SEMIFIJOS, AMBULANTES Y TIANGUIS	298,156.38	298,156.38	322,691.73	322,691.73	-24,535.35					
01 01 4 1 1 6	OTROS NO ESPECIFICADOS	0.00	0.00	1,520.82	1,520.82	-1,520.82					
01 01 4 1 1 8	DERECHOS POR PRESTACIÓN DE SERVICIOS	2,028,378.45	2,028,378.45	1,833,890.40	1,833,890.40	194,488.05					
01 01 4 3	INGRESOS FINANCIEROS	325,712.00	325,712.00	248,873.19	248,873.19	76,838.81					
01 01 4 3 0	INTERESE GANADOS DE GASTO CORRIENTE	294,873.70	294,873.70	216,742.37	216,742.37	78,131.33					
01 01 4 3 1	INTERESES GANADOS DE FAIS	24,031.40	24,031.40	23,084.55	23,084.55	946.85					
01 01 4 3 1 1	INTERESE GANADOS DE FORTAMUN	6,806.90	6,806.90	9,046.27	9,046.27	-2,239.37					
01 01 4 3 1 2	INTERESE GANADOS DE FORTAMUN	1,430,335.17	1,430,335.17	1,250,772.63	1,250,772.63	179,562.54					
01 01 4 3 1 3	ALUMBRADO PÚBLICO	1,430,335.17	1,430,335.17	1,223,627.69	1,223,627.69	206,707.48					
01 01 4 3 2	RECAUDACION CFE										
01 01 4 3 2 0											
01 01 4 3 2 1											



**MUNICIPIO DE COQUIMATLAN, COL.**  
**Sistema Integral de Contabilidad Gubernamental**  
**ESTADO ANALITICO DE INGRESOS**  
**DEL 1 DE ENERO AL 31 DE OCTUBRE DE 2019**

Análisis por: Fuente y Origen de Ingresos -- Clasificación por Rubro de Ingresos

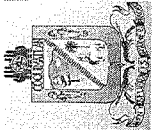
Clave Presupuestaria	Descripción	Est	Ene-Oct	PrM	Ene-Oct	Dev	Ene-Oct	Rec	Ene-Oct	PrR	Ene-Oct
FF-OR-Rubro-Tipo-Clase-Conc											
01 01 4 3 2 2	RECAUDACION TESORERIA	0.00	0.00	0.00	27,144.94		27,144.94		27,144.94		-27,144.94
01 01 4 3 3 0	ASEO PÚBLICO	830.18	830.18	830.18	0.00		0.00		0.00		830.18
01 01 4 3 4 0	CEMENTERIOS	44,051.09	44,051.09	44,051.09	34,670.87		34,670.87		34,670.87		9,380.22
01 01 4 3 5 0	RASTRO	227,450.01	227,450.01	227,450.01	299,573.71		299,573.71		299,573.71		-72,123.70
01 01 4 4 0 0	OTROS DERECHOS	1,787,859.02	1,787,859.02	1,787,859.02	2,420,186.10		2,420,186.10		2,420,186.10		-632,327.08
01 01 4 4 1 0	LICENCIAS, PERMISOS, AUTORIZACIONES Y REFRENDOS	257,188.95	257,188.95	257,188.95	694,082.48		694,082.48		694,082.48		-436,893.53
01 01 4 4 1 1	PERMISOS DE CONSTRUCCIÓN	29,252.07	29,252.07	29,252.07	26,755.68		26,755.68		26,755.68		2,496.39
01 01 4 4 1 3	PERMISO PARA DEMOLICIÓN	630.10	630.10	630.10	903.93		903.93		903.93		-273.83
01 01 4 4 1 5	PERMISO PARA CONSTRUCCIÓN DE ALBERCAS	0.00	0.00	0.00	3,542.66		3,542.66		3,542.66		-3,542.66
01 01 4 4 1 6	PERMISO PARA BARDEOS	925.49	925.49	925.49	868.29		868.29		868.29		57.20
01 01 4 4 1 7	PERMISO PARA OBRAS DE LOS GOBIERNOS FEDERAL Y ESTATAL.	0.00	0.00	0.00	16.90		16.90		16.90		-16.90
01 01 4 4 1 9	OTROS PERMISOS DE CONTRUCCION	1,098.61	1,098.61	1,098.61	2,549.12		2,549.12		2,549.12		-1,450.51
01 01 4 4 1 10	ALINEAMIENTOS	1,872.11	1,872.11	1,872.11	6,561.86		6,561.86		6,561.86		-4,689.75
01 01 4 4 1 11	DESIGNACIÓN DE NÚMERO OFICIAL	4,788.72	4,788.72	4,788.72	8,755.84		8,755.84		8,755.84		-3,967.12
01 01 4 4 1 13	DICTAMEN DE VOCACIÓN DE SUELO	13,565.90	13,565.90	13,565.90	6,747.31		6,747.31		6,747.31		6,818.59
01 01 4 4 1 15	LICENCIA PARA ROMPER PAVIMENTOS, BANQUETAS O MACHUELOS.	2,557.78	2,557.78	2,557.78	30,270.22		30,270.22		30,270.22		-27,712.44
01 01 4 4 1 16	AUTORIZACIÓN DE PROGRAMA PARCIAL DE URBANIZACIÓN	119,682.07	119,682.07	119,682.07	74,900.40		74,900.40		74,900.40		44,781.67
01 01 4 4 1 20	LICENCIA DE URBANIZACIÓN	56,563.15	56,563.15	56,563.15	430,958.89		430,958.89		430,958.89		-374,395.74
01 01 4 4 1 22	SUPERVISIÓN DE OBRAS	0.00	0.00	0.00	19,403.30		19,403.30		19,403.30		-19,403.30
01 01 4 4 1 23	INCORPORACIÓN MUNICIPAL	0.00	0.00	0.00	627.70		627.70		627.70		-627.70
01 01 4 4 1 24	CERTIFICADO DE HABITABILIDAD.	415.09	415.09	415.09	422.45		422.45		422.45		-7.36
01 01 4 4 1 25	INSCRIPCIÓN O REFRENDO COMO PERITO DE OBRA.	25,837.86	25,837.86	25,837.86	80,797.93		80,797.93		80,797.93		-54,960.07
01 01 4 4 2 0	ANUNCIOS Y PUBLICIDAD	11,150.94	11,150.94	11,150.94	990.54		990.54		990.54		10,160.40
01 01 4 4 2 1	PUBLICIDAD PERMANENTE	11,150.94	11,150.94	11,150.94	990.54		990.54		990.54		10,160.40
01 01 4 4 3 0	BEBIDAS ALCOHOLICAS	952,673.70	952,673.70	952,673.70	1,117,261.99		1,117,261.99		1,117,261.99		-164,588.29
01 01 4 4 3 1	EXPEDICIÓN DE LICENCIAS PARA FUNCIONAMIENTO DE ESTABLECIMIENTO	161,300.63	161,300.63	161,300.63	123,641.76		123,641.76		123,641.76		37,658.87
01 01 4 4 3 2	REFRENDO DE ANUAL DE LICENCIA	477,912.13	477,912.13	477,912.13	501,295.60		501,295.60		501,295.60		-23,383.47
01 01 4 4 3 3	CAMBIO DE DOMICILIO	3,818.83	3,818.83	3,818.83	84.49		84.49		84.49		3,734.34
01 01 4 4 3 4	CAMBIO DE PROPIETARIO	9,215.01	9,215.01	9,215.01	84.49		84.49		84.49		9,130.52
01 01 4 4 3 5	HORAS EXTRAS	254,367.40	254,367.40	254,367.40	379,454.48		379,454.48		379,454.48		-125,087.08
01 01 4 4 3 7	PERMISO PARA FUNCIONAMIENTO TEMPORAL	46,059.70	46,059.70	46,059.70	112,701.17		112,701.17		112,701.17		-66,641.47
01 01 4 4 5 0	REGISTROS, CERTIFICACIONES Y LEGALIZACIONES	276,109.96	276,109.96	276,109.96	296,519.74		296,519.74		296,519.74		-20,409.78
01 01 4 4 5 1	EN OFICINAS	222,485.99	222,485.99	222,485.99	216,506.62		216,506.62		216,506.62		5,979.37
01 01 4 4 5 2	A DOMICILIO	14,943.25	14,943.25	14,943.25	17,969.76		17,969.76		17,969.76		-3,026.51
01 01 4 4 5 3	DIVORCIOS	38,680.72	38,680.72	38,680.72	62,043.36		62,043.36		62,043.36		-23,362.64



**MUNICIPIO DE COQUIMATLAN, COL.**  
Sistema Integral de Contabilidad Gubernamental  
**ESTADO ANALITICO DE INGRESOS**  
**DEL 1 DE ENERO AL 31 DE OCTUBRE DE 2019**

Análisis por: Fuente y Origen de Ingresos -- Clasificación por Rubro de Ingresos

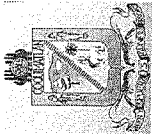
Clave Presupuestaria	Descripción	Est	Ene-Oct	PtM	Ene-Oct	Dev	Ene-Oct	Rec	Ene-Oct	PtR	Ene-Oct
FF-OR-Rubro-Tipo-Clase-Conc											
01 01 4 4 6 0	CATASTRO	185,213.40	185,213.40		197,033.50	197,033.50	197,033.50	197,033.50	197,033.50		-11,820.10
01 01 4 4 6 2	INFORMES Y CERTIFICACIONES DE CATASTRO	68,120.40	68,120.40		66,881.22	66,881.22	66,881.22	66,881.22	66,881.22		1,239.18
01 01 4 4 6 3	AVALÚOS, ASIGNACION DE CLAVES Y MEDICIONES	96,784.31	96,784.31		109,689.19	109,689.19	109,689.19	109,689.19	109,689.19		-12,904.88
01 01 4 4 6 4	FUSIONES, SUBDIVISIONES, RELOTIFICACIONES, CESIONES Y REGISTROS	20,308.69	20,308.69		20,463.09	20,463.09	20,463.09	20,463.09	20,463.09		-154.40
01 01 4 4 7 0	ECOLOGÍA	10,862.11	10,862.11		18,619.04	18,619.04	18,619.04	18,619.04	18,619.04		-7,756.93
01 01 4 4 7 1	DICTÁMEN DE FACTIBILIDAD	10,197.97	10,197.97		17,536.23	17,536.23	17,536.23	17,536.23	17,536.23		-7,338.26
01 01 4 4 7 3	AUTORIZACIÓN PARA PODA O DERRIBO DE ÁRBOL	664.14	664.14		1,082.81	1,082.81	1,082.81	1,082.81	1,082.81		-418.67
01 01 4 4 8 0	DIVERSAS CERTIFICACIONES	94,659.96	94,659.96		95,678.81	95,678.81	95,678.81	95,678.81	95,678.81		-1,018.85
01 01 4 4 8 2	CERTIFICACIÓN DE RESIDENCIA	8,529.57	8,529.57		101.39	101.39	101.39	101.39	101.39		8,428.18
01 01 4 4 8 4	CONSTANCIAS	9,531.20	9,531.20		5,871.51	5,871.51	5,871.51	5,871.51	5,871.51		3,659.69
01 01 4 4 8 5	REGISTRO DEL RIESGO DE SINIESTRALIDAD	76,599.19	76,599.19		89,705.91	89,705.91	89,705.91	89,705.91	89,705.91		-13,106.72
01 01 5 0 0 0	PRODUCTOS	1,125,830.20	1,125,830.20		1,436.33	1,436.33	1,436.33	1,436.33	1,436.33		1,124,393.87
01 01 5 1 0 0	PRODUCTOS	1,125,830.20	1,125,830.20		1,436.33	1,436.33	1,436.33	1,436.33	1,436.33		1,124,393.87
01 01 5 1 1 0	PRODUCTOS DERIVADOS DEL USO Y APROVECHAMIENTO DE BIENES NO SUJETOS A RÉGIMEN DE DOMINIO PÚBLICO	1,125,830.20	1,125,830.20		1,436.33	1,436.33	1,436.33	1,436.33	1,436.33		1,124,393.87
01 01 5 1 1 1	VENTA DE BIENES MUEBLES E INMUEBLES	1,125,000.00	1,125,000.00		0.00	0.00	0.00	0.00	0.00		1,125,000.00
01 01 5 1 1 3	FORMAS IMPRESAS	830.20	830.20		1,436.33	1,436.33	1,436.33	1,436.33	1,436.33		-606.13
01 01 6 0 0 0	APROVECHAMIENTOS	77,579.51	77,579.51		222,219.07	222,219.07	222,219.07	222,219.07	222,219.07		-144,639.56
01 01 6 1 0 0	APROVECHAMIENTOS	77,579.51	77,579.51		222,219.07	222,219.07	222,219.07	222,219.07	222,219.07		-144,639.56
01 01 6 1 2 0	MULTAS	27,651.25	27,651.25		164,375.13	164,375.13	164,375.13	164,375.13	164,375.13		-136,723.88
01 01 6 1 2 1	MULTAS POR FALTAS A LA REGLAMENTACIÓN MUNICIPAL	44,294.47	44,294.47		300,675.52	300,675.52	300,675.52	300,675.52	300,675.52		-256,381.05
01 01 6 1 2 4	DESCUENTO DE MULTAS	-16,643.22	-16,643.22		-136,300.39	-136,300.39	-136,300.39	-136,300.39	-136,300.39		119,657.17
01 01 6 1 3 0	INDEMNIZACIONES	49,928.26	49,928.26		57,843.94	57,843.94	57,843.94	57,843.94	57,843.94		-7,915.68
01 05	RECURSOS FEDERALES	47,530,529.91	47,530,529.91		52,212,828.26	52,212,828.26	52,212,828.26	52,212,828.26	52,212,828.26		-4,682,298.35
01 05 8 0 0 0	PARTICIPACIONES, APORTACIONES, CONVENIOS, INCENTIVOS DERIVADOS DE LA COLABORACIÓN FISCAL Y FONDOS DISTINTOS DE APORTACIONES	47,530,529.91	47,530,529.91		52,212,828.26	52,212,828.26	52,212,828.26	52,212,828.26	52,212,828.26		-4,682,298.35
01 05 8 1 0 0	PARTICIPACIONES	47,530,529.91	47,530,529.91		52,212,828.26	52,212,828.26	52,212,828.26	52,212,828.26	52,212,828.26		-4,682,298.35
01 05 8 1 1 0	FONDO GENERAL DE PARTICIPACIONES	29,709,197.04	29,709,197.04		33,037,750.53	33,037,750.53	33,037,750.53	33,037,750.53	33,037,750.53		-3,328,553.49
01 05 8 1 2 0	FONDO DE FOMENTO MUNICIPAL	11,472,799.53	11,472,799.53		11,822,227.39	11,822,227.39	11,822,227.39	11,822,227.39	11,822,227.39		-349,427.86
01 05 8 1 3 0	TENENCIA	421.00	421.00		37.43	37.43	37.43	37.43	37.43		383.57
01 05 8 1 4 0	ISAN	649,656.84	649,656.84		674,993.81	674,993.81	674,993.81	674,993.81	674,993.81		-25,336.97
01 05 8 1 5 0	IEPS	764,451.00	764,451.00		3,316,439.02	3,316,439.02	3,316,439.02	3,316,439.02	3,316,439.02		-2,551,988.02
01 05 8 1 6 0	FONDO DE FISCALIZACIÓN	1,720,453.00	1,720,453.00		1,698,553.08	1,698,553.08	1,698,553.08	1,698,553.08	1,698,553.08		21,899.92
01 05 8 1 7 0	IEPS GASOLINA Y DIESEL	752,924.00	752,924.00		0.00	0.00	0.00	0.00	0.00		752,924.00
01 05 8 1 9 0	PARTICIPACION ARTICULO 3-B LEY DE COORDINACION FISCAL	2,460,627.50	2,460,627.50		1,662,827.00	1,662,827.00	1,662,827.00	1,662,827.00	1,662,827.00		797,800.50



**MUNICIPIO DE COQUIMATLAN, COL.**  
 Sistema Integral de Contabilidad Gubernamental  
**ESTADO ANALITICO DE INGRESOS**  
**DEL 1 DE ENERO AL 31 DE OCTUBRE DE 2019**

Análisis por: Fuente y Origen de Ingresos -- Clasificación por Rubro de Ingresos

Clave Presupuestaria	Descripción	Est	Ene-Oct	PrM	Ene-Oct	Dev	Ene-Oct	Rec	Ene-Oct	PrR	Ene-Oct
FF-OR-Rubro-Tipo-Clase-Conc											
<b>FEDERAL</b>											
01 06	RECURSOS ESTATALES		32,075.49	3,152,337.08	6,099,961.59	6,099,961.59	6,099,961.59	6,099,961.59	6,099,961.59		-2,947,624.51
01 06 6 0 0 0	APROVECHAMIENTOS		32,075.49	3,152,337.08	6,099,961.59	6,099,961.59	6,099,961.59	6,099,961.59	6,099,961.59		-2,947,624.51
01 06 6 1 0 0	APROVECHAMIENTOS		32,075.49	3,152,337.08	6,099,961.59	6,099,961.59	6,099,961.59	6,099,961.59	6,099,961.59		-2,947,624.51
01 06 6 1 9 0	OTROS APROVECHAMIENTOS		32,075.49	3,152,337.08	6,099,961.59	6,099,961.59	6,099,961.59	6,099,961.59	6,099,961.59		-2,947,624.51
01 06 6 1 9 5	APOYOS		32,075.49	3,152,337.08	6,099,961.59	6,099,961.59	6,099,961.59	6,099,961.59	6,099,961.59		-2,947,624.51
<b>02</b>	<b>ETIQUETADO</b>		<b>19,907,343.20</b>	<b>26,468,260.58</b>	<b>28,766,868.30</b>	<b>28,766,868.30</b>	<b>28,766,868.30</b>	<b>28,766,868.30</b>	<b>28,766,868.30</b>		<b>-2,298,607.72</b>
02 05	RECURSOS FEDERALES		19,907,343.20	26,468,260.58	28,766,868.30	28,766,868.30	28,766,868.30	28,766,868.30	28,766,868.30		-2,298,607.72
02 05 8 0 0 0	PARTICIPACIONES, APORTACIONES, CONVENIOS, INCENTIVOS DERIVADOS DE LA COLABORACIÓN FISCAL Y FONDOS DISTINTOS DE APORTACIONES		19,907,343.20	26,468,260.58	28,766,868.30	28,766,868.30	28,766,868.30	28,766,868.30	28,766,868.30		-2,298,607.72
02 05 8 2 0 0	APORTACIONES		19,907,343.20	22,627,346.20	24,972,097.00	24,972,097.00	24,972,097.00	24,972,097.00	24,972,097.00		-2,344,750.80
02 05 8 2 1 0	FONDO DE APORTACIÓN PARA LA INFRAESTRUCTURA SOCIAL		9,124,044.10	10,724,044.10	12,993,307.00	12,993,307.00	12,993,307.00	12,993,307.00	12,993,307.00		-2,269,262.90
02 05 8 2 1 1	FAIS DEL EJERCICIO		9,124,044.10	10,724,044.10	12,993,307.00	12,993,307.00	12,993,307.00	12,993,307.00	12,993,307.00		-2,269,262.90
02 05 8 2 2 0	FONDO DE APORTACIÓN PARA EL FORTALECIMIENTO DE LOS MUNICIPIOS		10,783,299.10	11,903,302.10	11,978,790.00	11,978,790.00	11,978,790.00	11,978,790.00	11,978,790.00		-75,487.90
02 05 8 2 2 1	FORTAMUN DEL EJERCICIO		10,783,299.10	11,903,302.10	11,978,790.00	11,978,790.00	11,978,790.00	11,978,790.00	11,978,790.00		-75,487.90
02 05 8 3 0 0	CONVENIOS		0.00	3,840,914.38	3,794,771.30	3,794,771.30	3,794,771.30	3,794,771.30	3,794,771.30		46,143.08
02 05 8 3 6 0	CONVENIOS DE PROGRAMAS FEDERALES		0.00	3,840,914.38	3,794,771.30	3,794,771.30	3,794,771.30	3,794,771.30	3,794,771.30		46,143.08
02 05 8 3 6 25	PROGRAMA PROAGUA APARTADO URBANO APAUR 2019		0.00	2,462,172.03	2,450,485.46	2,450,485.46	2,450,485.46	2,450,485.46	2,450,485.46		11,686.57
02 05 8 3 6 26	PROGRAMA PROAGUA APARTADO RURAL APARURAL 2019		0.00	1,378,742.35	1,344,285.84	1,344,285.84	1,344,285.84	1,344,285.84	1,344,285.84		34,456.51
<b>TOTAL:</b>			<b>77,885,792.33</b>	<b>87,566,971.30</b>	<b>97,605,038.35</b>	<b>97,605,038.35</b>	<b>97,605,038.35</b>	<b>97,605,038.35</b>	<b>97,605,038.35</b>		<b>-10,038,067.05</b>

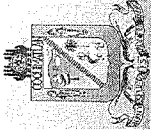


**MUNICIPIO DE COQUIMATLAN, COL.**  
 Sistema Integral de Contabilidad Gubernamental  
**ESTADO ANALITICO DE INGRESOS**  
**DEL 1 DE OCTUBRE AL 31 DE OCTUBRE DE 2019**

Análisis por: Fuente y Origen de Ingresos

Clave Presupuestaria	Descripción	Est	Oct-Oct	PrM	Oct-Oct	Dev	Oct-Oct	Rec	Oct-Oct	PtR	Oct-Oct
FF-OR-RF											
<b>01 NO ETIQUETADO</b>		<b>5,658,431.18</b>		<b>8,778,692.77</b>		<b>8,230,966.08</b>		<b>8,230,966.08</b>		<b>547,726.69</b>	
01 RECURSOS FISCALES		843,917.78		843,917.78		518,099.50		518,099.50		325,818.28	
01 IMPUESTOS		213,559.92		213,559.92		189,868.54		189,868.54		23,691.38	
02 DERECHOS		408,317.30		408,317.30		276,672.18		276,672.18		131,645.12	
03 PRODUCTOS		220,071.20		220,071.20		28,764.98		28,764.98		191,306.22	
04 APROVECHAMIENTOS		1,969.36		1,969.36		22,793.80		22,793.80		-20,824.44	
05 RECURSOS FEDERALES		4,814,513.40		4,814,513.40		6,471,379.99		6,471,379.99		-1,656,866.59	
01 FONDO GENERAL DE PARTICIPACIONES		2,743,337.04		2,743,337.04		3,346,136.43		3,346,136.43		-602,799.39	
02 FONDO DE FOMENTO MUNICIPAL		1,101,720.53		1,101,720.53		2,083,393.83		2,083,393.83		-981,673.36	
03 FONDO DE FISCALIZACION Y RECAUDACION		444,554.00		444,554.00		336,564.44		336,564.44		107,989.56	
06 IMPUESTO ESPECIAL SOBRE PRODUCCION Y SERVICIOS		140,891.00		140,891.00		635,494.77		635,494.77		-494,603.77	
09 GASOLINA Y DIESEL		77,721.00		77,721.00		0.00		0.00		77,721.00	
10 FONDO DE IMPUESTO SOBRE LA RENTA		246,062.75		246,062.75		0.00		0.00		246,062.75	
12 TENENCIA O USO DE VEHICULOS		66.00		66.00		7.10		7.10		58.90	
14 IMPUESTO SOBRE AUTOMOVILES NUEVOS		60,161.08		60,161.08		69,783.42		69,783.42		-9,622.34	
06 RECURSOS ESTATALES		0.00		3,120,261.59		1,241,486.59		1,241,486.59		1,878,775.00	
02 CONVENIOS		0.00		3,120,261.59		1,241,486.59		1,241,486.59		1,878,775.00	
<b>02 ETIQUETADO</b>		<b>1,990,734.32</b>		<b>2,330,734.32</b>		<b>3,796,538.00</b>		<b>3,796,538.00</b>		<b>-1,465,803.68</b>	
05 RECURSOS FEDERALES		1,990,734.32		2,330,734.32		3,796,538.00		3,796,538.00		-1,465,803.68	
01 FONDO DE APORTACIONES PARA LA INFRAESTRUCTURA MUNICIPAL		912,404.41		1,112,404.41		2,598,659.00		2,598,659.00		-1,486,254.59	
02 FONDO DE APORTACIONES PARA EL FORTALECIMIENTO DE LOS MUNICIPIOS Y DE LAS DEMARCACIONES TERRITORIALES DEL DISTRITO FEDERAL		1,078,329.91		1,218,329.91		1,197,879.00		1,197,879.00		20,450.91	
<b>TOTAL:</b>		<b>7,649,165.50</b>		<b>11,109,427.09</b>		<b>12,027,504.08</b>		<b>12,027,504.08</b>		<b>-918,076.99</b>	





**MUNICIPIO DE COQUIMATLAN, COL.**  
Sistema Integral de Contabilidad Gubernamental  
**ESTADO ANALITICO DE INGRESOS**  
**DEL 1 DE ENERO AL 31 DE OCTUBRE DE 2019**

Análisis por: Fuente y Origen de Ingresos

Clave Presupuestaria	Descripción	Est. Ene-Oct	PrM Ene-Oct	Dev Ene-Oct	Rec Ene-Oct	PrR Ene-Oct
FF-OR-RF						
<b>01 NO ETIQUETADO</b>		<b>57,978,449.13</b>	<b>61,098,710.72</b>	<b>68,838,170.05</b>	<b>68,838,170.05</b>	<b>-7,739,459.33</b>
01 RECURSOS FISCALES		10,415,843.73	10,415,843.73	10,525,380.20	10,525,380.20	-109,536.47
01 IMPUESTOS		5,097,874.13	5,097,874.13	5,723,257.45	5,723,257.45	-625,383.32
02 DERECHOS		3,789,678.09	3,789,678.09	4,331,030.49	4,331,030.49	-541,352.40
03 PRODUCTOS		1,450,712.00	1,450,712.00	248,873.19	248,873.19	1,201,838.81
04 APROVECHAMIENTOS		77,579.51	77,579.51	222,219.07	222,219.07	-144,639.56
05 RECURSOS FEDERALES		47,530,529.91	47,530,529.91	52,212,828.26	52,212,828.26	-4,682,298.35
01 FONDO GENERAL DE PARTICIPACIONES		29,709,197.04	29,709,197.04	33,037,750.53	33,037,750.53	-3,328,553.49
02 FONDO DE FOMENTO MUNICIPAL		11,472,799.53	11,472,799.53	11,822,227.39	11,822,227.39	-349,427.86
03 FONDO DE FISCALIZACION Y RECAUDACION		1,720,453.00	1,720,453.00	1,698,553.08	1,698,553.08	21,899.92
06 IMPUESTO ESPECIAL SOBRE PRODUCCION Y SERVICIOS		764,451.00	764,451.00	3,316,439.02	3,316,439.02	-2,551,988.02
09 GASOLINA Y DIESEL		752,924.00	752,924.00	0.00	0.00	752,924.00
10 FONDO DE IMPUESTO SOBRE LA RENTA		2,460,627.50	2,460,627.50	1,662,827.00	1,662,827.00	797,800.50
12 TENENCIA O USO DE VEHICULOS		421.00	421.00	37.43	37.43	383.57
14 IMPUESTO SOBRE AUTOMOVILES NUEVOS		649,656.84	649,656.84	674,993.81	674,993.81	-25,336.97
06 RECURSOS ESTATALES		32,075.49	3,152,337.08	6,099,961.59	6,099,961.59	-2,947,624.51
02 CONVENIOS		32,075.49	3,152,337.08	6,099,961.59	6,099,961.59	-2,947,624.51
<b>02 ETIQUETADO</b>		<b>19,907,343.20</b>	<b>26,468,260.58</b>	<b>28,766,868.30</b>	<b>28,766,868.30</b>	<b>-2,298,607.72</b>
05 RECURSOS FEDERALES		19,907,343.20	26,468,260.58	28,766,868.30	28,766,868.30	-2,298,607.72
01 FONDO DE APORTACIONES PARA LA INFRAESTRUCTURA MUNICIPAL		9,124,044.10	10,724,044.10	12,993,307.00	12,993,307.00	-2,269,262.90
02 FONDO DE APORTACIONES PARA EL FORTALECIMIENTO DE LOS MUNICIPIOS Y DE LAS DEMARCACIONES TERRITORIALES DEL DISTRITO FEDERAL		10,783,299.10	11,903,302.10	11,978,790.00	11,978,790.00	-75,487.90
05 PROGRAMA PROAGUA APAUR 2019		0.00	2,462,172.03	2,450,485.46	2,450,485.46	11,686.57
06 PROGRAMA APARURAL 2019		0.00	1,378,742.35	1,344,285.84	1,344,285.84	34,456.51
<b>TOTAL:</b>		<b>77,885,792.33</b>	<b>87,566,971.30</b>	<b>97,605,038.35</b>	<b>97,605,038.35</b>	<b>-10,038,067.05</b>



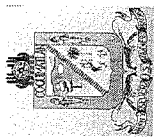
**H. Ayuntamiento de Coquimatlán  
Administración 2018-2021**



**COQUIMATLÁN**

H. Ayuntamiento No. 9819-2021

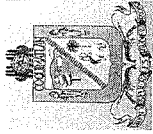
	<b>Estado Analítico del egresos</b>



**MUNICIPIO DE COQUIMATLAN, COL.**  
**Sistema Integral de Contabilidad Gubernamental**  
**ESTADO ANALITICO DEL EJERCICIO DEL PRESUPUESTO DE EGRESOS**  
**DEL 1 DE OCTUBRE AL 31 DE OCTUBRE DE 2019**

Análisis por: Fuente de Financiamiento -- Objeto del Gasto


Clave Presupuestaria	Description	Apr	Oct-Oct	AyR	Oct-Oct	PrM	Oct-Oct	Dev	Oct-Oct	Pag	Oct-Oct	SEje	Oct-Oct
OF-RF-Cap-Con-PGen-PEsp													
01 01	RECURSOS FISCALES	5,276,957.50	2,153,822.27	7,430,779.77	6,186,008.09	6,100,143.83	1,244,771.68						
01 01 01	RECURSOS PROPIOS	5,276,957.50	2,153,822.27	7,430,779.77	6,186,008.09	6,100,143.83	1,244,771.68						
01 01 01 01	SERVICIOS PERSONALES	3,395,926.65	333,946.51	3,729,873.16	3,477,852.84	3,225,539.64	252,020.32						
01 01 01 01 01	REMUNERACIONES AL PERSONAL DE CARACTER PERMANENTE	1,870,464.93	132,374.02	2,002,838.95	1,920,287.64	1,920,287.64	82,551.31						
01 01 01 01 01 03	SUELDOS BASE AL PERSONAL PERMANENTE	1,870,464.93	132,374.02	2,002,838.95	1,920,287.64	1,920,287.64	82,551.31						
01 01 01 01 01 03 01	SUELDO	1,121,832.19	130,448.92	1,252,281.11	1,196,985.36	1,196,985.36	55,295.75						
01 01 01 01 01 03 02	SOBRE SUELDO	525,351.13	180.27	525,531.40	503,725.75	503,725.75	21,805.65						
01 01 01 01 01 03 03	QUINQUENIOS	223,281.61	1,744.83	225,026.44	219,576.53	219,576.53	5,449.91						
01 01 01 01 03	REMUNERACIONES ADICIONALES Y ESPECIALES	213,342.14	59,322.23	272,664.37	258,595.92	258,595.92	14,068.45						
01 01 01 01 03 01	PRIMAS POR AÑOS DE SERVICIOS EFECTIVOS PRESTADOS	0.00	0.00	0.00	0.00	0.00	0.00						
01 01 01 01 03 02	PRIMAS DE VACACIONES, DOMINICAL Y GRATIFICACIÓN DE FIN DE AÑO	10,000.00	2,859.24	12,859.24	12,359.24	12,359.24	500.00						
01 01 01 01 03 02 01	PRIMA VACACIONAL	0.00	0.00	0.00	0.00	0.00	0.00						
01 01 01 01 03 02 03	PRIMA DE RIESGO	10,000.00	0.00	10,000.00	9,500.00	9,500.00	500.00						
01 01 01 01 03 02 05	AGUINALDO	0.00	2,859.24	2,859.24	2,859.24	2,859.24	0.00						
01 01 01 01 03 02 06	CANASTA NAVIDEÑA	0.00	0.00	0.00	0.00	0.00	0.00						
01 01 01 01 03 02 07	CUESTA ENERO	0.00	0.00	0.00	0.00	0.00	0.00						
01 01 01 01 03 02 08	BONO EXTRAORDINARIO	0.00	0.00	0.00	0.00	0.00	0.00						
01 01 01 01 03 02 09	AYUDA FIN DE AÑO	0.00	0.00	0.00	0.00	0.00	0.00						
01 01 01 01 03 04	COMPENSACIONES	203,342.14	56,462.99	259,805.13	246,236.68	246,236.68	13,568.45						
01 01 01 01 03 04 01	COMPENSACIONES	203,342.14	56,462.99	259,805.13	246,236.68	246,236.68	13,568.45						
01 01 01 01 04	SEGURIDAD SOCIAL	282,331.51	25,208.98	307,540.49	305,255.14	54,504.46	2,285.35						
01 01 01 01 04 01	APORTACIONES DE SEGURIDAD SOCIAL	282,331.51	25,208.98	307,540.49	305,255.14	54,504.46	2,285.35						
01 01 01 01 04 01 01	CUOTAS AL IMSS	225,833.33	25,000.00	250,833.33	250,750.68	0.00	82.65						
01 01 01 01 04 01 02	PREVISION SOCIAL MÚLTIPLE	56,498.18	208.98	56,707.16	54,504.46	54,504.46	2,202.70						
01 01 01 01 05	OTRAS PRESTACIONES SOCIALES Y ECONOMICAS	874,425.45	117,041.28	991,466.73	842,876.64	841,314.12	148,590.09						
01 01 01 01 05 01	CUOTAS PARA EL FONDO DE AHORRO Y FONDO DE TRABAJO	258,693.09	111,379.75	370,072.84	331,078.64	329,516.12	38,994.20						
01 01 01 01 05 01 01	FONDO DE AHORRO	64,993.58	0.00	64,993.58	61,718.09	61,718.09	3,275.49						
01 01 01 01 05 01 02	FONDO DE PENSIONES	110,366.18	0.00	110,366.18	74,647.47	73,084.95	35,718.71						
01 01 01 01 05 01 03	LAUDOS	83,333.33	111,379.75	194,713.08	194,713.08	194,713.08	0.00						
01 01 01 01 05 04	PRESTACIONES CONTRACTUALES	615,732.36	5,661.53	621,393.89	511,798.00	511,798.00	109,595.89						
01 01 01 01 05 04 03	APOYO PARA ADQUISICIÓN DE LENTES	0.00	0.00	0.00	0.00	0.00	0.00						
01 01 01 01 05 04 09	AYUDA DE TRANSPORTE	106,602.47	394.97	106,997.44	101,981.23	101,981.23	5,016.21						
01 01 01 01 05 04 10	AYUDA PARA RENTA	86,408.90	319.64	86,728.54	83,359.74	83,359.74	3,368.80						
01 01 01 01 05 04 13	AYUDA PARA ÚTILES ESCOLARES	0.00	0.00	0.00	0.00	0.00	0.00						
01 01 01 01 05 04 16	BECA MÉDICA ANUAL	0.00	0.00	0.00	0.00	0.00	0.00						
01 01 01 01 05 04 17	BECAS	39,058.94	914.72	39,973.66	34,251.04	34,251.04	5,722.62						
01 01 01 01 05 04 24	BONO DE ASISTENCIA PERFECTA	126,737.32	3,360.76	130,098.08	125,000.09	125,000.09	5,097.99						



**MUNICIPIO DE COQUIMATLAN, COL.**  
**Sistema Integral de Contabilidad Gubernamental**  
**ESTADO ANALITICO DEL EJERCICIO DEL PRESUPUESTO DE EGRESOS**  
**DEL 1 DE OCTUBRE AL 31 DE OCTUBRE DE 2019**

Análisis por: Fuente de Financiamiento -- Objeto del Gasto


Clave Presupuestaria	Descripción	Apr	Oct-Oct	AyR	Oct-Oct	PrM	Oct-Oct	Dev	Oct-Oct	Pag	Oct-Oct	SEje	Oct-Oct
OF-RF-Cap-Con-PGen-PEsp													
01 01 01 01 05 04 25	BONO DE CUMPLEAÑOS	4,305.00		0.00	4,305.00		4,900.00		4,900.00		4,900.00		-595.00
01 01 01 01 05 04 26	BONO DE EFICIENCIA	0.00		0.00	0.00		0.00		0.00		0.00		0.00
01 01 01 01 05 04 29	BONO DE LA SECRETARIA	0.00		0.00	0.00		0.00		0.00		0.00		0.00
01 01 01 01 05 04 31	BONO DEL BURÓCRATA	0.00		0.00	0.00		0.00		0.00		0.00		0.00
01 01 01 01 05 04 32	BONO DIA DE LA MADRE	0.00		0.00	0.00		0.00		0.00		0.00		0.00
01 01 01 01 05 04 34	BONO DIA DEL BIBLIOTECARIO	0.00		0.00	0.00		0.00		0.00		0.00		0.00
01 01 01 01 05 04 35	BONO DIA DEL PADRE	0.00		0.00	0.00		0.00		0.00		0.00		0.00
01 01 01 01 05 04 36	BONO ECONOMICO PARA LA FERIA	0.00		0.00	0.00		0.00		0.00		0.00		0.00
01 01 01 01 05 04 39	BONO EXTRAORDINARIO ANUAL	35,048.00		0.00	35,048.00		0.00		0.00		0.00		35,048.00
01 01 01 01 05 04 40	BONO PARA CAPACITACIÓN	0.00		0.00	0.00		0.00		0.00		0.00		0.00
01 01 01 01 05 04 41	BONO PERSONAL DE CAMPO	0.00		0.00	0.00		0.00		0.00		0.00		0.00
01 01 01 01 05 04 42	BONO PRODUCTIVIDAD	0.00		0.00	0.00		0.00		0.00		0.00		0.00
01 01 01 01 05 04 44	BONO SINDICAL	0.00		0.00	0.00		0.00		0.00		0.00		0.00
01 01 01 01 05 04 45	BONO NAVIDEÑO	0.00		0.00	0.00		0.00		0.00		0.00		0.00
01 01 01 01 05 04 46	CANASTA BÁSICA	161,129.04		595.96	161,725.00		0.00		0.00		0.00		6,282.10
01 01 01 01 05 04 54	GUARDERIA	8,160.12		75.48	8,235.60		0.00		0.00		0.00		1,372.60
01 01 01 01 05 04 58	BONO DE NIVELACION FAMILIAR	0.00		0.00	0.00		0.00		0.00		0.00		0.00
01 01 01 01 05 04 59	FONDO DE RETIRO	48,282.57		0.00	48,282.57		0.00		0.00		0.00		48,282.57
01 01 01 01 07	PAGO DE ESTIMULOS A SERVIDORES PUBLICOS	155,362.62		0.00	155,362.62		0.00		0.00		0.00		4,525.12
01 01 01 01 07 01	ESTIMULOS	155,362.62		0.00	155,362.62		0.00		0.00		0.00		4,525.12
01 01 01 01 07 01 02	GASTOS DE REPRESENTACIÓN	155,362.62		0.00	155,362.62		0.00		0.00		0.00		4,525.12
01 01 01 02	MATERIALES Y SUMINISTROS	235,238.69		-69,260.52	165,978.17		0.00		0.00		0.00		-6,293.35
01 01 01 02 01	MATERIALES DE ADMINISTRACION, EMISION DE DOCUMENTOS Y ARTICULOS OFICIALES	35,826.63		-2,096.83	33,729.80		0.00		0.00		0.00		0.00
01 01 01 02 01 01	MATERIALES, ÚTILES Y EQUIPOS MENORES DE OFICINA	35,826.63		-2,096.83	33,729.80		0.00		0.00		0.00		0.00
01 01 01 02 01 01 01	MATERIAL Y ÚTILES DE OFICINA	19,481.03		13,100.37	32,581.40		0.00		0.00		0.00		0.00
01 01 01 02 01 01 02	MATERIAL DE LIMPIEZA	6,133.94		-6,133.94	0.00		0.00		0.00		0.00		0.00
01 01 01 02 01 01 03	MATERIAL DE IMPRESIÓN Y REPRODUCCIÓN	0.00		1,148.40	1,148.40		0.00		0.00		0.00		0.00
01 01 01 02 01 01 04	MATERIAL Y ÚTILES DE IMPRESIÓN	7,603.66		-7,603.66	0.00		0.00		0.00		0.00		0.00
01 01 01 02 01 01 05	MATERIAL PARA PROCESAMIENTO INFORMÁTICO	2,608.00		-2,608.00	0.00		0.00		0.00		0.00		0.00
01 01 01 02 04	MATERIALES Y ARTICULOS DE CONSTRUCCION Y DE REPARACION	16,352.12		-13,535.08	2,817.04		0.00		0.00		0.00		1.07
01 01 01 02 04 06	MATERIAL ELÉCTRICO Y ELECTRÓNICO	537.97		2,279.07	2,817.04		0.00		0.00		0.00		1.07
01 01 01 02 04 06 01	MATERIAL ELÉCTRICO Y ELECTRÓNICO PARA OFICINAS ADMINISTRATIVAS	537.97		-223.93	314.04		0.00		0.00		0.00		0.00
01 01 01 02 04 06 02	MATERIAL ELÉCTRICO PARA EL SISTEMA DE ALUMBRADO PÚBLICO	0.00		2,503.00	2,503.00		0.00		0.00		0.00		1.07
01 01 01 02 04 09	OTROS MATERIALES Y ARTÍCULOS DE CONSTRUCCIÓN Y REPARACIÓN	15,814.15		-15,814.15	0.00		0.00		0.00		0.00		0.00
01 01 01 02 04 09 01	OTROS MATERIALES Y ARTÍCULOS DE CONSTRUCCIÓN Y REPARACIÓN	15,814.15		-15,814.15	0.00		0.00		0.00		0.00		0.00



**MUNICIPIO DE COQUIMATLAN, COL.**  
**Sistema Integral de Contabilidad Gubernamental**  
**ESTADO ANALITICO DEL EJERCICIO DEL PRESUPUESTO DE EGRESOS**  
**DEL 1 DE OCTUBRE AL 31 DE OCTUBRE DE 2019**

Análisis por: Fuente de Financiamiento -- Objeto del Gasto


Clave Presupuestaria	Descripción	Apr	Oct-Oct	AyR	Oct-Oct	PrM	Oct-Oct	Dev	Oct-Oct	Pag	Oct-Oct	SEje	Oct-Oct
OF-RF-Cap-Con-PGen-PEsp													
	<b>REPARACIÓN</b>												
01 01 01 02 05	PRODUCTOS QUÍMICOS, FARMACÉUTICOS Y DE LABORATORIO	704.02		3,090.98		3,795.00		3,795.00		3,795.00		3,795.00	0.00
01 01 01 02 05 02	FERTILIZANTES, PESTICIDAS Y OTROS AGROQUÍMICOS	704.02		3,090.98		3,795.00		3,795.00		3,795.00		3,795.00	0.00
01 01 01 02 05 02 01	HIERBICIDAS Y PLAGUICIDAS.	704.02		3,090.98		3,795.00		3,795.00		3,795.00		3,795.00	0.00
01 01 01 02 05 03	MEDICINAS Y PRODUCTOS FARMACÉUTICOS	0.00		0.00		0.00		0.00		0.00		0.00	0.00
01 01 01 02 05 03 01	MEDICINAS Y PRODUCTOS FARMACÉUTICOS DE APLICACIÓN HUMANA Y ANIMAL.	0.00		0.00		0.00		0.00		0.00		0.00	0.00
01 01 01 02 06	COMBUSTIBLES, LUBRICANTES Y ADITIVOS	172,991.00		-66,261.86		106,729.14		113,138.55		221,820.07		-6,409.41	0.00
01 01 01 02 06 01	COMBUSTIBLES, LUBRICANTES Y ADITIVOS	172,991.00		-66,261.86		106,729.14		113,138.55		221,820.07		-6,409.41	0.00
01 01 01 02 06 01 01	GASOLINA	172,991.00		-66,261.86		106,729.14		113,138.55		221,820.07		-6,409.41	0.00
01 01 01 02 07	VESTUARIO, BLANCOS, PRENDAS DE PROTECCION Y ARTICULOS DEPORTIVOS	7,653.67		2,678.53		10,332.20		10,332.20		10,252.21		0.00	0.00
01 01 01 02 07 01	VESTUARIO Y UNIFORMES	0.00		0.00		0.00		0.00		0.00		0.00	0.00
01 01 01 02 07 01 01	UNIFORMES	0.00		0.00		0.00		0.00		0.00		0.00	0.00
01 01 01 02 07 02	PRENDAS DE SEGURIDAD Y PROTECCIÓN PERSONAL	1,038.67		9,293.53		10,332.20		10,332.20		10,252.21		0.00	0.00
01 01 01 02 07 02 01	ROPA Y EQUIPO DE SEGURIDAD	1,038.67		9,293.53		10,332.20		10,332.20		10,252.21		0.00	0.00
01 01 01 02 07 03	ARTÍCULOS DEPORTIVOS	6,615.00		-6,615.00		0.00		0.00		0.00		0.00	0.00
01 01 01 02 07 03 01	BALONES, REDES, TROFEOS, RAQUETAS Y GUANTES	5,830.00		-5,830.00		0.00		0.00		0.00		0.00	0.00
01 01 01 02 07 03 02	OTROS ARTÍCULOS DEPORTIVOS	785.00		-785.00		0.00		0.00		0.00		0.00	0.00
01 01 01 02 08	MATERIALES Y SUMINISTROS PARA SEGURIDAD	0.00		0.00		0.00		0.00		0.00		0.00	0.00
01 01 01 02 08 02	MATERIALES DE SEGURIDAD PÚBLICA	0.00		0.00		0.00		0.00		0.00		0.00	0.00
01 01 01 02 08 02 01	MUNICIONES, ESPOLETAS, CARGAS, GRANADAS, CARTUCHOS Y BALAS.	0.00		0.00		0.00		0.00		0.00		0.00	0.00
01 01 01 02 09	HERRAMIENTAS, REFACCIONES Y ACCESORIOS MENORES	1,711.25		6,863.74		8,574.99		8,460.00		8,460.00		114.99	0.00
01 01 01 02 09 04	REFACCIONES Y ACCESORIOS MENORES DE EQUIPO DE CÓMPUTO Y TECNOLOGÍAS DE LA INFORMACION	1,000.00		-1,000.00		0.00		0.00		0.00		0.00	0.00
01 01 01 02 09 04 01	REFACCIONES Y ACCESORIOS MENORES PARA EQUIPOS DE CÓMPUTO	1,000.00		-1,000.00		0.00		0.00		0.00		0.00	0.00
01 01 01 02 09 06	REFACCIONES Y ACCESORIOS MENORES DE EQUIPO DE TRANSPORTE	114.99		8,460.00		8,574.99		8,460.00		8,460.00		114.99	0.00
01 01 01 02 09 06 01	REFACCIONES Y ACCESORIOS MENORES DE EQUIPO DE TRANSPORTE	114.99		8,460.00		8,574.99		8,460.00		8,460.00		114.99	0.00
01 01 01 02 09 09	REFACCIONES Y ACCESORIOS MENORES OTROS BIENES MUEBLES	596.26		-596.26		0.00		0.00		0.00		0.00	0.00
01 01 01 02 09 09 01	OTRAS REFACCIONES Y ACCESORIOS MENORES	596.26		-596.26		0.00		0.00		0.00		0.00	0.00
01 01 01 03	SERVICIOS GENERALES	944,968.10		744,314.87		1,689,282.97		1,689,282.97		1,713,992.15		0.00	0.00
01 01 01 03 01	SERVICIOS BÁSICOS	223,913.87		144,855.13		368,769.00		368,769.00		422,581.00		0.00	0.00
01 01 01 03 01 01	ENERGÍA ELÉCTRICA	213,238.87		142,100.13		355,339.00		355,339.00		409,151.00		0.00	0.00
01 01 01 03 01 01 01	ENERGÍA ELÉCTRICA DE OFICINAS ADMINISTRATIVAS	69,023.00		-27,384.00		41,639.00		41,639.00		73,568.00		0.00	0.00
01 01 01 03 01 01 02	ENERGÍA ELÉCTRICA DE ALUMBRADO PÚBLICO	144,215.87		169,484.13		313,700.00		313,700.00		335,583.00		0.00	0.00



**MUNICIPIO DE COQUIMATLAN, COL.**  
**Sistema Integral de Contabilidad Gubernamental**  
**ESTADO ANALITICO DEL EJERCICIO DEL PRESUPUESTO DE EGRESOS**  
**DEL 1 DE OCTUBRE AL 31 DE OCTUBRE DE 2019**

Análisis por: Fuente de Financiamiento -- Objeto del Gasto

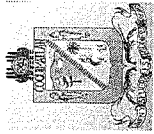
Clave Presupuestaria	Descripción	Apr	Oct-Oct	AyR	Oct-Oct	PrM	Oct-Oct	Dev	Oct-Oct	Pag	Oct-Oct	SEje	Oct-Oct
OF-RF-Cap-Con-PGen-PEsp													
01 01 01 03 01 04	TELEFONÍA TRADICIONAL	10,123.00		3,307.00		13,430.00		13,430.00		13,430.00		13,430.00	0.00
01 01 01 03 01 04 01	SERVICIO TELEFÓNICO CONVENCIONAL	10,123.00		3,307.00		13,430.00		13,430.00		13,430.00		13,430.00	0.00
01 01 01 03 01 07	SERVICIOS DE ACCESO A INTERNET REDES Y PROCESAMIENTO DE INFORMACIÓN	0.00		0.00		0.00		0.00		0.00		0.00	0.00
01 01 01 03 01 07 05	MANEJO Y ADMINISTRACIÓN DE SERVIDORES	0.00		0.00		0.00		0.00		0.00		0.00	0.00
01 01 01 03 01 09	SERVICIOS INTEGRALES Y OTROS SERVICIOS	552.00		-552.00		0.00		0.00		0.00		0.00	0.00
01 01 01 03 01 09 01	SERVICIO DE TELECOMUNICACIONES	552.00		-552.00		0.00		0.00		0.00		0.00	0.00
01 01 01 03 02	SERVICIOS DE ARRENDAMIENTO	15,462.83		9,480.77		24,943.60		24,943.60		24,943.60		24,943.60	0.00
01 01 01 03 02 02	ARRENDAMIENTO DE EDIFICIOS	11,635.90		-2,885.90		8,750.00		8,750.00		8,750.00		8,750.00	0.00
01 01 01 03 02 02 03	ARRENDAMIENTO DE EDIFICIOS PARA OFICINAS	11,635.90		-2,885.90		8,750.00		8,750.00		8,750.00		8,750.00	0.00
01 01 01 03 02 09	OTROS ARRENDAMIENTOS	3,826.93		12,366.67		16,193.60		16,193.60		16,193.60		16,193.60	0.00
01 01 01 03 02 09 01	ARRENDAMIENTO DE MUEBLES PARA EVENTOS INCLUYE MANTELERÍA, LONAS Y CARPAS.	3,826.93		12,366.67		16,193.60		16,193.60		16,193.60		16,193.60	0.00
01 01 01 03 03	SERVICIOS PROFESIONALES, CIENTÍFICOS, TÉCNICOS Y OTROS SERVICIOS	5,272.67		140,200.21		145,472.88		145,472.88		145,472.88		145,472.88	0.00
01 01 01 03 03 01	SERVICIOS LEGALES, DE CONTABILIDAD, AUDITORÍA Y RELACIONADOS	5,272.67		104,989.02		110,261.69		110,261.69		110,261.69		110,261.69	0.00
01 01 01 03 03 01 02	SERVICIOS DE CONTABILIDAD, AUDITORIA Y ASESORIA CONTABLE Y FISCAL.	5,272.67		104,989.02		110,261.69		110,261.69		110,261.69		110,261.69	0.00
01 01 01 03 03 04	SERVICIOS DE CAPACITACIÓN	0.00		35,211.19		35,211.19		35,211.19		35,211.19		35,211.19	0.00
01 01 01 03 03 04 01	SERVICIOS DE PREPARACIÓN E IMPARTICIÓN DE CURSOS	0.00		35,211.19		35,211.19		35,211.19		35,211.19		35,211.19	0.00
01 01 01 03 04	SERVICIOS FINANCIEROS, BANCARIOS Y COMERCIALES	227,374.99		-6,228.50		221,146.49		221,146.49		221,146.49		221,146.49	0.00
01 01 01 03 04 01	SERVICIOS FINANCIEROS Y BANCARIOS	2,841.59		-2,004.05		837.54		837.54		837.54		837.54	0.00
01 01 01 03 04 01 01	COMISIONES BANCARIAS	2,841.59		-2,004.05		837.54		837.54		837.54		837.54	0.00
01 01 01 03 04 01 06	COMISIONES BANCARIAS FORTAMUN	0.00		0.00		0.00		0.00		0.00		0.00	0.00
01 01 01 03 04 05	SEGURO DE BIENES PATRIMONIALES	224,533.40		-4,224.45		220,308.95		220,308.95		220,308.95		220,308.95	0.00
01 01 01 03 04 05 01	PRIMAS DE SEGUROS CONTRA ROBOS, INCENDIOS Y DEMAS RIESGOS Y CONTINGENCIAS.	224,533.40		-4,224.45		220,308.95		220,308.95		220,308.95		220,308.95	0.00
01 01 01 03 05	SERVICIOS DE INSTALACION, REPARACION, MANTENIMIENTO Y CONSERVACION	82,942.74		87,937.95		170,880.69		170,880.69		170,880.69		170,880.69	0.00
01 01 01 03 05 01	CONSERVACIÓN Y MANTENIMIENTO MENOR DE INMUEBLES	44,202.70		20,452.78		64,655.48		64,655.48		64,655.48		64,655.48	0.00
01 01 01 03 05 01 01	CONSERVACIÓN Y MANTENIMIENTO MENOR DE EDIFICIOS	7,056.77		-2,982.77		4,074.00		4,074.00		4,074.00		4,074.00	0.00
01 01 01 03 05 01 03	CONSERVACIÓN Y MANTENIMIENTO MENOR DE ÁREAS VERDES	37,145.93		23,435.55		60,581.48		60,581.48		60,581.48		60,581.48	0.00
01 01 01 03 05 02	INSTALACIÓN, REPARACIÓN Y MANTENIMIENTO DE MOBILIARIO Y EQUIPO DE ADMINISTRACIÓN, EDUCACIONAL Y RECREATIVO	0.00		11,507.20		11,507.20		11,507.20		11,507.20		11,507.20	0.00
01 01 01 03 05 02 01	MANTENIMIENTO DE MOBILIARIO Y EQUIPO DE ADMINISTRACIÓN INCLUYE SEGURO	0.00		11,507.20		11,507.20		11,507.20		11,507.20		11,507.20	0.00
01 01 01 03 05 03	INSTALACIÓN, REPARACIÓN Y MANTENIMIENTO DE EQUIPO DE COMPUTO Y TECNOLOGÍA DE LA INFORMACIÓN	0.00		0.00		0.00		0.00		0.00		0.00	0.00
01 01 01 03 05 03 01	INSTALACIÓN, REPARACIÓN Y MANTENIMIENTO DE EQUIPOS DE	0.00		0.00		0.00		0.00		0.00		0.00	0.00



**MUNICIPIO DE COQUIMATLAN, COL.**  
**Sistema Integral de Contabilidad Gubernamental**  
**ESTADO ANALITICO DEL EJERCICIO DEL PRESUPUESTO DE EGRESOS**  
**DEL 1 DE OCTUBRE AL 31 DE OCTUBRE DE 2019**

Análisis por: Fuente de Financiamiento -- Objeto del Gasto

Clave Presupuestaria	Descripción	Apr	Oct-Oct	AyR	Oct-Oct	PrM	Oct-Oct	Dev	Oct-Oct	Pag	Oct-Oct	SEje	Oct-Oct
OF-RF-Cap-Con-PGen-PEsp													
<b>CÓMPUTO INCLUYE PÓLIZA DE SEGURO</b>													
01 01 01 03 05 07	INSTALACIÓN, REPARACIÓN Y MANTENIMIENTO DE MAQUINARIA, OTROS EQUIPOS Y HERRAMIENTA	38,740.04	55,977.97	94,718.01	94,718.01	94,718.01	94,718.01	94,718.01	94,718.01	83,884.79	83,884.79	0.00	0.00
01 01 01 03 05 07 01	REPARACIÓN Y MANTENIMIENTO DE MAQUINARIA	2,229.45	938.35	3,167.80	3,167.80	3,167.80	3,167.80	3,167.80	3,167.80	3,167.80	3,167.80	0.00	0.00
01 01 01 03 05 07 02	REPARACIÓN Y MANTENIMIENTO DE VEHÍCULOS	36,510.59	55,039.62	91,550.21	91,550.21	91,550.21	91,550.21	91,550.21	91,550.21	80,716.99	80,716.99	0.00	0.00
01 01 01 03 06	SERVICIOS DE COMUNICACION SOCIAL Y PUBLICIDAD	4,022.93	-2,250.93	1,772.00	1,772.00	1,772.00	1,772.00	1,772.00	1,772.00	1,772.00	1,772.00	0.00	0.00
01 01 01 03 06 01	DIFUSIÓN POR RADIO, TELEVISIÓN Y OTROS MEDIOS DE MENSAJES SOBRE PROGRAMAS Y ACTIVIDADES GUBERNAMENTALES	4,022.93	-2,250.93	1,772.00	1,772.00	1,772.00	1,772.00	1,772.00	1,772.00	1,772.00	1,772.00	0.00	0.00
01 01 01 03 06 01 03	PUBLICACIÓN Y DIFUSIÓN MASIVA POR PRENSA DEL QUEHACER GUBERNAMENTAL	4,022.93	-2,250.93	1,772.00	1,772.00	1,772.00	1,772.00	1,772.00	1,772.00	1,772.00	1,772.00	0.00	0.00
01 01 01 03 07	SERVICIOS DE TRASLADO Y VIATICOS	17,263.63	-7,863.63	9,400.00	9,400.00	9,400.00	9,400.00	9,400.00	9,400.00	9,400.00	9,400.00	0.00	0.00
01 01 01 03 07 04	AUTOTRANSPORTE	17,263.63	-7,863.63	9,400.00	9,400.00	9,400.00	9,400.00	9,400.00	9,400.00	9,400.00	9,400.00	0.00	0.00
01 01 01 03 07 04 01	FLETES Y TRANSPORTES	17,263.63	-7,863.63	9,400.00	9,400.00	9,400.00	9,400.00	9,400.00	9,400.00	9,400.00	9,400.00	0.00	0.00
01 01 01 03 08	SERVICIOS OFICIALES	152,069.04	41,380.51	193,449.55	193,449.55	193,449.55	193,449.55	193,449.55	193,449.55	140,527.28	140,527.28	0.00	0.00
01 01 01 03 08 02	GASTOS DE ORDEN SOCIAL Y CULTURAL	90,840.00	44,334.28	135,174.28	135,174.28	135,174.28	135,174.28	135,174.28	135,174.28	134,362.28	134,362.28	0.00	0.00
01 01 01 03 08 02 02	GASTOS POR CELEBRACIÓN DE ACTOS DE ORDEN SOCIAL	85,737.21	-20,449.99	65,287.22	65,287.22	65,287.22	65,287.22	65,287.22	65,287.22	64,475.22	64,475.22	0.00	0.00
01 01 01 03 08 02 03	GASTOS POR CELEBRACIÓN DE ACTOS DE ORDEN CULTURAL	5,102.79	64,784.27	69,887.06	69,887.06	69,887.06	69,887.06	69,887.06	69,887.06	69,887.06	69,887.06	0.00	0.00
01 01 01 03 08 04	EXPOSICIONES	61,229.04	-2,953.77	58,275.27	58,275.27	58,275.27	58,275.27	58,275.27	58,275.27	6,165.00	6,165.00	0.00	0.00
01 01 01 03 08 04 01	INSTALACIÓN Y SOSTENIMIENTO DE EXPOSICIONES	61,229.04	-2,953.77	58,275.27	58,275.27	58,275.27	58,275.27	58,275.27	58,275.27	6,165.00	6,165.00	0.00	0.00
01 01 01 03 09	OTROS SERVICIOS GENERALES	216,645.40	336,803.36	553,448.76	553,448.76	553,448.76	553,448.76	553,448.76	553,448.76	550,495.10	550,495.10	0.00	0.00
01 01 01 03 09 09	OTROS SERVICIOS GENERALES	216,645.40	336,803.36	553,448.76	553,448.76	553,448.76	553,448.76	553,448.76	553,448.76	550,495.10	550,495.10	0.00	0.00
01 01 01 03 09 09 01	OTROS SERVICIOS GENERALES	216,645.40	336,803.36	553,448.76	553,448.76	553,448.76	553,448.76	553,448.76	553,448.76	550,495.10	550,495.10	0.00	0.00
01 01 01 04	TRANSFERENCIAS, ASIGNACIONES, SUBSIDIOS Y OTRAS AYUDAS	534,999.75	186,758.08	721,757.83	721,757.83	721,757.83	721,757.83	721,757.83	721,757.83	721,757.83	721,757.83	0.00	0.00
01 01 01 04 02	TRANSFERENCIAS AL RESTO DEL SECTOR PUBLICO	500,000.00	199,357.83	699,357.83	699,357.83	699,357.83	699,357.83	699,357.83	699,357.83	699,357.83	699,357.83	0.00	0.00
01 01 01 04 02 04	TRANSFERENCIAS OTORGADAS A ENTIDADES FEDERATIVAS Y MUNICIPIOS	500,000.00	199,357.83	699,357.83	699,357.83	699,357.83	699,357.83	699,357.83	699,357.83	699,357.83	699,357.83	0.00	0.00
01 01 01 04 04	AYUDAS SOCIALES	34,999.75	-12,599.75	22,400.00	22,400.00	22,400.00	22,400.00	22,400.00	22,400.00	22,400.00	22,400.00	0.00	0.00
01 01 01 04 04 01	AYUDAS SOCIALES A PERSONAS	17,399.75	-12,599.75	4,800.00	4,800.00	4,800.00	4,800.00	4,800.00	4,800.00	4,800.00	4,800.00	0.00	0.00
01 01 01 04 04 07	AYUDAS SOCIALES A ENTIDADES DE INTERÉS PÚBLICO	17,600.00	0.00	17,600.00	17,600.00	17,600.00	17,600.00	17,600.00	17,600.00	17,600.00	17,600.00	0.00	0.00
01 01 01 05	BIENES MUEBLES, INMUEBLES E INTANGIBLES	0.00	8,000.00	8,000.00	8,000.00	8,000.00	8,000.00	8,000.00	8,000.00	7,480.00	7,480.00	520.00	520.00
01 01 01 05 01	MOBILIARIO Y EQUIPO DE ADMINISTRACION	0.00	8,000.00	8,000.00	8,000.00	8,000.00	8,000.00	8,000.00	8,000.00	7,480.00	7,480.00	520.00	520.00
01 01 01 05 01 09	OTROS MOBILIARIOS Y EQUIPOS DE ADMINISTRACIÓN	0.00	8,000.00	8,000.00	8,000.00	8,000.00	8,000.00	8,000.00	8,000.00	7,480.00	7,480.00	520.00	520.00
01 01 01 09	DEUDA PUBLICA	165,824.31	950,063.33	1,115,887.64	1,115,887.64	1,115,887.64	1,115,887.64	1,115,887.64	1,115,887.64	126,689.93	126,689.93	998,524.71	998,524.71
01 01 01 09 01	AMORTIZACION DE LA DEUDA PUBLICA	0.00	50,390.39	50,390.39	50,390.39	50,390.39	50,390.39	50,390.39	50,390.39	50,390.39	50,390.39	0.00	0.00
01 01 01 09 01 01	AMORTIZACIÓN DE LA DEUDA INTERNA CON INSTITUCIONES DE CRÉDITO	0.00	50,390.39	50,390.39	50,390.39	50,390.39	50,390.39	50,390.39	50,390.39	50,390.39	50,390.39	0.00	0.00
01 01 01 09 01 01 03	PRESTAMO BANOBRAS CREDITO NO. 7178	0.00	35,401.73	35,401.73	35,401.73	35,401.73	35,401.73	35,401.73	35,401.73	35,401.73	35,401.73	0.00	0.00
01 01 01 09 01 01 04	PRESTAMO BANOBRAS CREDITO NO. 7211	0.00	14,988.66	14,988.66	14,988.66	14,988.66	14,988.66	14,988.66	14,988.66	14,988.66	14,988.66	0.00	0.00



# MUNICIPIO DE COQUIMATLAN, COL.

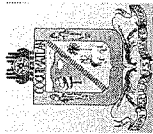
Sistema Integral de Contabilidad Gubernamental

## ESTADO ANALITICO DEL EJERCICIO DEL PRESUPUESTO DE EGRESOS DEL 1 DE OCTUBRE AL 31 DE OCTUBRE DE 2019

Análisis por: Fuente de Financiamiento -- Objeto del Gasto

Clave Presupuestaria	Descripción	Apr	Oct-Oct	AyR	Oct-Oct	PrM	Oct-Oct	Dev	Oct-Oct	Pag	Oct-Oct	SEje	Oct-Oct
OF-RF-Cap-Con-PGen-PEsp													
01 01 01 09 02	INTERESES DE LA DEUDA PUBLICA	0.00	66,972.54		66,972.54	66,972.54	66,972.54	66,972.54	66,972.54	66,972.54	66,972.54	0.00	0.00
01 01 01 09 02 01	INTERESES DE LA DEUDA INTERNA CON INSTITUCIONES DE CRÉDITO	0.00	66,972.54		66,972.54	66,972.54	66,972.54	66,972.54	66,972.54	66,972.54	66,972.54	0.00	0.00
01 01 01 09 04	GASTOS DE LA DEUDA PUBLICA	112,108.00	-134,529.60		-22,421.60	-22,421.60	0.00	0.00	0.00	0.00	0.00	-22,421.60	-22,421.60
01 01 01 09 04 02	GASTOS DE LA DEUDA PÚBLICA EXTERNA	112,108.00	-134,529.60		-22,421.60	-22,421.60	0.00	0.00	0.00	0.00	0.00	-22,421.60	-22,421.60
01 01 01 09 09	ADEUDOS DE EJERCICIOS FISCALES ANTERIORES (ADEFAS)	53,716.31	967,230.00		1,020,946.31	1,020,946.31	0.00	0.00	0.00	9,327.00	9,327.00	1,020,946.31	1,020,946.31
01 01 01 09 09 01	ADEFAS	53,716.31	967,230.00		1,020,946.31	1,020,946.31	0.00	0.00	0.00	9,327.00	9,327.00	1,020,946.31	1,020,946.31
01 01 01 09 09 01 01	ADEFAS	53,716.31	967,230.00		1,020,946.31	1,020,946.31	0.00	0.00	0.00	9,327.00	9,327.00	1,020,946.31	1,020,946.31
02 05	RECURSOS FEDERALES	2,108,106.77	-7,368.03		2,100,738.74	2,100,738.74	1,796,589.06	1,796,589.06	2,428,099.18	2,428,099.18	2,428,099.18	304,149.68	304,149.68
02 05 01	FONDO DE INFRAESTRUCTURA SOCIAL MUNICIPAL	1,216,539.22	154,654.77		1,371,193.99	1,371,193.99	964,159.32	964,159.32	1,237,383.56	1,237,383.56	1,237,383.56	407,034.67	407,034.67
02 05 01 03	SERVICIOS GENERALES	0.00	431,473.74		431,473.74	431,473.74	128,794.92	128,794.92	128,794.92	128,794.92	128,794.92	302,678.82	302,678.82
02 05 01 03 05	SERVICIOS DE INSTALACION, REPARACION, MANTENIMIENTO Y CONSERVACION	0.00	431,473.74		431,473.74	431,473.74	128,794.92	128,794.92	128,794.92	128,794.92	128,794.92	302,678.82	302,678.82
02 05 01 03 05 01	CONSERVACIÓN Y MANTENIMIENTO MENOR DE INMUEBLES	0.00	431,473.74		431,473.74	431,473.74	128,794.92	128,794.92	128,794.92	128,794.92	128,794.92	302,678.82	302,678.82
02 05 01 03 05 01 01	CONSERVACIÓN Y MANTENIMIENTO MENOR DE EDIFICIOS	0.00	431,473.74		431,473.74	431,473.74	128,794.92	128,794.92	128,794.92	128,794.92	128,794.92	302,678.82	302,678.82
02 05 01 06	INVERSION PUBLICA	1,216,539.22	-276,818.97		939,720.25	939,720.25	835,364.40	835,364.40	1,108,588.64	1,108,588.64	1,108,588.64	104,355.85	104,355.85
02 05 01 06 01	OBRA PUBLICA EN BIENES DE DOMINIO PUBLICO	1,216,539.22	-276,818.97		939,720.25	939,720.25	835,364.40	835,364.40	1,053,217.57	1,053,217.57	1,053,217.57	104,355.85	104,355.85
02 05 01 06 01 01	EDIFICACIÓN HABITACIONAL	0.00	2,012,765.00		2,012,765.00	2,012,765.00	0.00	0.00	0.00	0.00	0.00	2,012,765.00	2,012,765.00
02 05 01 06 01 01 01	AMPLIACION DE VIVIENDA	0.00	2,012,765.00		2,012,765.00	2,012,765.00	0.00	0.00	0.00	0.00	0.00	2,012,765.00	2,012,765.00
02 05 01 06 01 03	CONSTRUCCIÓN DE OBRAS PARA EL ABASTECIMIENTO DE AGUA, PETRÓLEO, GAS, ELECTRICIDAD Y TELECOMUNICACIONES	0.00	0.00		0.00	0.00	258,587.59	258,587.59	476,440.76	476,440.76	476,440.76	-258,587.59	-258,587.59
02 05 01 06 01 03 01	CONSTRUCCIÓN DE OBRAS PARA EL ABASTECIMIENTO DE AGUA	0.00	0.00		0.00	0.00	258,587.59	258,587.59	476,440.76	476,440.76	476,440.76	-258,587.59	-258,587.59
02 05 01 06 01 04	DIVISIÓN DE TERRENOS Y CONSTRUCCIÓN DE OBRAS DE URBANIZACIÓN	1,216,539.22	-2,289,583.97		-1,073,044.75	-1,073,044.75	576,776.81	576,776.81	576,776.81	576,776.81	576,776.81	-1,649,821.56	-1,649,821.56
02 05 01 06 01 04 03	CONSTRUCCIÓN DE OBRAS DE DRENAJE Y ALCANTARILLADO	0.00	0.00		0.00	0.00	0.00	0.00	0.00	0.00	0.00	0.00	0.00
02 05 01 06 01 04 05	CONSTRUCCIÓN DE OBRAS DE ALUMBRADO PUBLICO	0.00	0.00		0.00	0.00	0.00	0.00	0.00	0.00	0.00	0.00	0.00
02 05 01 06 01 04 07	CONSTRUCCIÓN DE OTRAS OBRAS DE URBANIZACIÓN	1,216,539.22	-2,289,583.97		-1,073,044.75	-1,073,044.75	576,776.81	576,776.81	576,776.81	576,776.81	576,776.81	-576,776.81	-576,776.81
02 05 01 06 01 04 07 01	CONSTRUCCIÓN DE OTRAS OBRAS DE URBANIZACIÓN	0.00	0.00		0.00	0.00	0.00	0.00	0.00	0.00	0.00	-1,073,044.75	-1,073,044.75
02 05 01 06 02	OBRA PUBLICA EN BIENES PROPIOS	891,567.55	-162,022.80		729,544.75	729,544.75	681,444.70	681,444.70	657,040.10	657,040.10	657,040.10	48,100.05	48,100.05
02 05 01 06 02 04	DIVISIÓN DE TERRENOS Y CONSTRUCCIÓN DE OBRAS DE URBANIZACIÓN	701,762.32	-74,397.20		627,365.12	627,365.12	570,230.34	570,230.34	570,230.34	570,230.34	570,230.34	57,134.78	57,134.78
02 05 01 06 02 04 07	CONSTRUCCIÓN DE OTRAS OBRAS DE URBANIZACIÓN	532,376.69	39,820.47		572,197.16	572,197.16	510,594.42	510,594.42	510,594.42	510,594.42	510,594.42	61,602.74	61,602.74
02 05 02	FONDO DE FORTALECIMIENTO SOCIAL MUNICIPAL	532,376.69	39,820.47		572,197.16	572,197.16	510,594.42	510,594.42	510,594.42	510,594.42	510,594.42	61,602.74	61,602.74
02 05 02 01	SERVICIOS PERSONALES	532,376.69	22,320.47		554,697.16	554,697.16	493,094.42	493,094.42	493,094.42	493,094.42	493,094.42	61,602.74	61,602.74
02 05 02 01 03	REMUNERACIONES AL PERSONAL DE CARACTER PERMANENTE	0.00	17,500.00		17,500.00	17,500.00	17,500.00	17,500.00	17,500.00	17,500.00	17,500.00	0.00	0.00
02 05 02 01 03 03	QUINQUENIOS	120.00	15,677.00		15,797.00	15,797.00	20,797.00	20,797.00	20,797.00	20,797.00	20,797.00	-5,000.00	-5,000.00
02 05 02 01 03 02	PRIMAS DE VACACIONES, DOMINICAL Y GRATIFICACIÓN DE FIN DE AÑO	0.00	0.00		0.00	0.00	5,000.00	5,000.00	5,000.00	5,000.00	5,000.00	-5,000.00	-5,000.00
02 05 02 01 03 02 01	PRIMA VACACIONAL	0.00	0.00		0.00	0.00	5,000.00	5,000.00	5,000.00	5,000.00	5,000.00	-5,000.00	-5,000.00

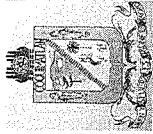




**MUNICIPIO DE COQUIMATLAN, COL.**  
**Sistema Integral de Contabilidad Gubernamental**  
**ESTADO ANALITICO DEL EJERCICIO DEL PRESUPUESTO DE EGRESOS**  
**DEL 1 DE OCTUBRE AL 31 DE OCTUBRE DE 2019**

Análisis por: Fuente de Financiamiento -- Objeto del Gasto

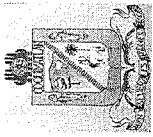
Clave	Presupuestaria	Descripción	Apr	Oct-Oct	AyR	Oct-Oct	PrM	Oct-Oct	Dev	Oct-Oct	Pag	Oct-Oct	SEje	Oct-Oct
OF	RF-Cap	Con-PGen-PEsp												
02	05	02	01	03	02	05	AGUINALDO	0.00	0.00	0.00	0.00	0.00	0.00	0.00
02	05	02	01	03	02	06	CANASTA NAVIDEÑA	0.00	0.00	0.00	0.00	0.00	0.00	0.00
02	05	02	01	03	04		COMPENSACIONES	120.00	15,677.00	15,797.00	15,797.00	15,797.00	15,797.00	0.00
02	05	02	01	03	04	01	COMPENSACIONES	120.00	15,677.00	15,797.00	15,797.00	15,797.00	15,797.00	0.00
02	05	02	01	04			SEGURIDAD SOCIAL	137,556.03	-137,556.03	0.00	0.00	0.00	0.00	0.00
02	05	02	01	04	01		APORTACIONES DE SEGURIDAD SOCIAL	137,556.03	-137,556.03	0.00	0.00	0.00	0.00	0.00
02	05	02	01	04	01	01	CUOTAS AL IMSS	137,556.03	-137,556.03	0.00	0.00	0.00	0.00	0.00
02	05	02	01	05			OTRAS PRESTACIONES SOCIALES Y ECONOMICAS	31,709.60	7,661.36	39,370.96	38,838.92	38,838.92	38,838.92	532.04
02	05	02	01	05	04		PRESTACIONES CONTRACTUALES	31,709.60	7,661.36	39,370.96	38,838.92	38,838.92	38,838.92	532.04
02	05	02	01	05	04	26	BONO DE EFICIENCIA	0.00	0.00	0.00	0.00	0.00	0.00	0.00
02	05	02	01	05	04	32	BONO DIA DE LA MADRE	0.00	0.00	0.00	0.00	0.00	0.00	0.00
02	05	02	01	05	04	35	BONO DIA DEL PADRE	0.00	0.00	0.00	0.00	0.00	0.00	0.00
02	05	02	01	05	04	46	CANASTA BÁSICA	31,709.60	7,661.36	39,370.96	38,838.92	38,838.92	38,838.92	532.04
02	05	02	02				MATERIALES Y SUMINISTROS	185.81	80,601.82	80,787.63	89,822.36	86,809.76	86,809.76	-9,034.73
02	05	02	02	01			MATERIALES DE ADMINISTRACION, EMISION DE DOCUMENTOS Y ARTICULOS OFICIALES	0.00	0.00	0.00	0.00	0.00	0.00	0.00
02	05	02	02	01			MATERIALES, ÚTILES Y EQUIPOS MENORES DE OFICINA	0.00	0.00	0.00	0.00	0.00	0.00	0.00
02	05	02	02	01	01		MATERIAL Y ÚTILES DE OFICINA	0.00	0.00	0.00	0.00	0.00	0.00	0.00
02	05	02	02	06			COMBUSTIBLES, LUBRICANTES Y ADITIVOS	0.00	80,787.63	80,787.63	89,822.36	86,809.76	86,809.76	-9,034.73
02	05	02	02	06	01		COMBUSTIBLES, LUBRICANTES Y ADITIVOS	0.00	80,787.63	80,787.63	89,822.36	86,809.76	86,809.76	-9,034.73
02	05	02	02	06	01	01	GASOLINA	0.00	80,787.63	80,787.63	89,822.36	86,809.76	86,809.76	-9,034.73
02	05	02	02	07			VESTUARIO, BLANCOS, PRENDAS DE PROTECCION Y ARTICULOS DEPORTIVOS	185.81	-185.81	0.00	0.00	0.00	0.00	0.00
02	05	02	02	07	01		VESTUARIO Y UNIFORMES	185.81	-185.81	0.00	0.00	0.00	0.00	0.00
02	05	02	02	07	01	01	UNIFORMES	185.81	-185.81	0.00	0.00	0.00	0.00	0.00
02	05	02	02	08			MATERIALES Y SUMINISTROS PARA SEGURIDAD	0.00	0.00	0.00	0.00	0.00	0.00	0.00
02	05	02	02	08	02		MATERIALES DE SEGURIDAD PÚBLICA	0.00	0.00	0.00	0.00	0.00	0.00	0.00
02	05	02	02	08	02	02	OTROS MATERIALES DE SEGURIDAD PÚBLICA	0.00	0.00	0.00	0.00	0.00	0.00	0.00
02	05	02	03				SERVICIOS GENERALES	189,619.42	-168,227.42	21,392.00	21,392.00	21,392.00	21,392.00	0.00
02	05	02	03	01			SERVICIOS BÁSICOS	189,619.42	-168,227.42	21,392.00	21,392.00	21,392.00	21,392.00	0.00
02	05	02	03	01	01		ENERGÍA ELÉCTRICA	129,225.76	-129,225.76	0.00	0.00	0.00	0.00	0.00
02	05	02	03	01	01	02	ENERGÍA ELÉCTRICA DE ALUMBRADO PÚBLICO	129,225.76	-129,225.76	0.00	0.00	0.00	0.00	0.00
02	05	02	03	01	04		TELEFONÍA TRADICIONAL	0.00	628.00	628.00	628.00	628.00	628.00	0.00
02	05	02	03	01	04	01	SERVICIO TELEFÓNICO CONVENCIONAL	0.00	628.00	628.00	628.00	628.00	628.00	0.00
02	05	02	03	01	07		SERVICIOS DE ACCESO A INTERNET REDES Y PROCESAMIENTO DE INFORMACIÓN	60,393.66	-39,629.66	20,764.00	20,764.00	20,764.00	20,764.00	0.00
02	05	02	03	01	07	05	MANEJO Y ADMINISTRACIÓN DE SERVIDORES	60,393.66	-39,629.66	20,764.00	20,764.00	20,764.00	20,764.00	0.00



**MUNICIPIO DE COQUIMATLAN, COL.**  
**Sistema Integral de Contabilidad Gubernamental**  
**ESTADO ANALITICO DEL EJERCICIO DEL PRESUPUESTO DE EGRESOS**  
**DEL 1 DE OCTUBRE AL 31 DE OCTUBRE DE 2019**

Análisis por: Fuente de Financiamiento -- Objeto del Gasto

Clave Presupuestaria	Descripción	Apr	Oct-Oct	AyR	Oct-Oct	PrM	Oct-Oct	Dev	Oct-Oct	Pag	Oct-Oct	SEje	Oct-Oct					
OF-RF-Cap-Con-PGen-PEsp																		
02 05 02 03 01 09	SERVICIOS INTEGRALES Y OTROS SERVICIOS	0.00	0.00	0.00	0.00	0.00	0.00	0.00	0.00	0.00	0.00	0.00	0.00					
02 05 02 03 01 09 03	SERVICIOS DE RADIOCOMUNICACIÓN	0.00	0.00	0.00	0.00	0.00	0.00	0.00	0.00	0.00	0.00	0.00	0.00					
02 05 02 03 05	SERVICIOS DE INSTALACION, REPARACION, MANTENIMIENTO Y CONSERVACION	0.00	0.00	0.00	0.00	0.00	0.00	0.00	0.00	0.00	0.00	0.00	0.00					
02 05 02 03 05 02	INSTALACIÓN, REPARACIÓN Y MANTENIMIENTO DE MOBILIARIO Y EQUIPO DE ADMINISTRACIÓN	0.00	0.00	0.00	0.00	0.00	0.00	0.00	0.00	0.00	0.00	0.00	0.00					
02 05 02 03 05 02 01	MANTENIMIENTO DE MOBILIARIO Y EQUIPO DE ADMINISTRACIÓN INCLUYE SEGURO	0.00	0.00	0.00	0.00	0.00	0.00	0.00	0.00	0.00	0.00	0.00	0.00					
02 05 02 03 05 07	INSTALACIÓN, REPARACIÓN Y MANTENIMIENTO DE MAQUINARIA, OTROS EQUIPOS Y HERRAMIENTA	0.00	0.00	0.00	0.00	0.00	0.00	0.00	0.00	0.00	0.00	0.00	0.00					
02 05 02 03 05 07 02	REPARACIÓN Y MANTENIMIENTO DE VEHÍCULOS	0.00	0.00	0.00	0.00	0.00	0.00	0.00	0.00	0.00	0.00	0.00	0.00					
02 05 02 03 08	SERVICIOS OFICIALES	0.00	0.00	0.00	0.00	0.00	0.00	0.00	0.00	0.00	0.00	0.00	0.00					
02 05 02 03 08 02	GASTOS DE ORDEN SOCIAL Y CULTURAL	0.00	0.00	0.00	0.00	0.00	0.00	0.00	0.00	0.00	0.00	0.00	0.00					
02 05 02 03 08 02 03	GASTOS POR CELEBRACIÓN DE ACTOS DE ORDEN CULTURAL	0.00	0.00	0.00	0.00	0.00	0.00	0.00	0.00	0.00	0.00	0.00	0.00					
02 05 02 03 09	OTROS SERVICIOS GENERALES	0.00	0.00	0.00	0.00	0.00	0.00	0.00	0.00	0.00	0.00	0.00	0.00					
02 05 02 03 09 09	OTROS SERVICIOS GENERALES	0.00	0.00	0.00	0.00	0.00	0.00	0.00	0.00	0.00	0.00	0.00	0.00					
02 05 02 03 09 09 01	OTROS SERVICIOS GENERALES	0.00	0.00	0.00	0.00	0.00	0.00	0.00	0.00	0.00	0.00	0.00	0.00					
02 05 02 05	BIENES MUEBLES, INMUEBLES E INTANGIBLES	0.00	0.00	0.00	0.00	0.00	0.00	0.00	0.00	0.00	0.00	0.00	0.00					
02 05 02 05 05	EQUIPO DE DEFENSA Y SEGURIDAD	0.00	0.00	0.00	0.00	0.00	0.00	0.00	0.00	0.00	0.00	0.00	0.00					
02 05 02 05 05 01	EQUIPO DE DEFENSA Y SEGURIDAD	0.00	0.00	0.00	0.00	0.00	0.00	0.00	0.00	0.00	0.00	0.00	0.00					
02 05 02 05 05 01 04	OTROS BIENES MUEBLES PARA LA DEFENSA Y SEGURIDAD	0.00	0.00	0.00	0.00	0.00	0.00	0.00	0.00	0.00	0.00	0.00	0.00					
02 05 06	PROGRAMA PROAGUA URBANO	0.00	0.00	0.00	0.00	0.00	0.00	0.00	0.00	0.00	0.00	0.00	0.00					
02 05 06 06	INVERSION PUBLICA	0.00	0.00	0.00	0.00	0.00	0.00	0.00	0.00	0.00	0.00	0.00	0.00					
02 05 06 06 01	OBRA PUBLICA EN BIENES DE DOMINIO PUBLICO	0.00	0.00	0.00	0.00	0.00	0.00	0.00	0.00	0.00	0.00	0.00	0.00					
02 05 06 06 01 03	CONSTRUCCIÓN DE OBRAS PARA EL ABASTECIMIENTO DE AGUA, PETRÓLEO, GAS, ELECTRICIDAD Y TELECOMUNICACIONES	0.00	0.00	0.00	0.00	0.00	0.00	0.00	0.00	0.00	0.00	0.00	0.00					
02 05 06 06 01 03 01	CONSTRUCCIÓN DE OBRAS PARA EL ABASTECIMIENTO DE AGUA	0.00	0.00	0.00	0.00	0.00	0.00	0.00	0.00	0.00	0.00	0.00	0.00					
02 05 07	PROGRAMA PROAGUA RURAL	0.00	0.00	0.00	0.00	0.00	0.00	0.00	0.00	0.00	0.00	0.00	0.00					
02 05 07 06	INVERSION PUBLICA	0.00	0.00	0.00	0.00	0.00	0.00	0.00	0.00	0.00	0.00	0.00	0.00					
02 05 07 06 01	OBRA PUBLICA EN BIENES DE DOMINIO PUBLICO	0.00	0.00	0.00	0.00	0.00	0.00	0.00	0.00	0.00	0.00	0.00	0.00					
02 05 07 06 01 03	CONSTRUCCIÓN DE OBRAS PARA EL ABASTECIMIENTO DE AGUA, PETRÓLEO, GAS, ELECTRICIDAD Y TELECOMUNICACIONES	0.00	0.00	0.00	0.00	0.00	0.00	0.00	0.00	0.00	0.00	0.00	0.00					
02 05 07 06 01 03 01	CONSTRUCCIÓN DE OBRAS PARA EL ABASTECIMIENTO DE AGUA	0.00	0.00	0.00	0.00	0.00	0.00	0.00	0.00	0.00	0.00	0.00	0.00					
<b>TOTAL:</b>													<b>7,385,064.27</b>	<b>2,146,454.24</b>	<b>9,531,518.51</b>	<b>7,982,597.15</b>	<b>8,528,243.01</b>	<b>1,548,921.36</b>



# MUNICIPIO DE COQUIMATLAN, COL.


Sistema Integral de Contabilidad Gubernamental

## ESTADO ANALITICO DEL EJERCICIO DEL PRESUPUESTO DE EGRESOS

DEL 1 DE ENERO AL 31 DE OCTUBRE DE 2019

Análisis por: Fuente de Financiamiento -- Objeto del Gasto

Clave Presupuestaria	Descripción	Apr		AyR		PrM		Dev		Pag		Ene-Oct		Ene-Oct	
		Ene-Oct		Ene-Oct		Ene-Oct		Ene-Oct		Ene-Oct		Ene-Oct			
01 01	RECURSOS FISCALES	53,801,835.67		6,938,985.36		60,740,821.03		58,370,382.33		49,831,005.82		2,370,438.70			
01 01 01	RECURSOS PROPIOS	53,801,835.67		6,938,985.36		60,740,821.03		58,370,382.33		49,831,005.82		2,370,438.70			
01 01 01 01	SERVICIOS PERSONALES	38,480,482.62		2,716,457.50		41,196,940.12		33,626,169.05		33,331,359.80		7,570,771.07			
01 01 01 01 01	REMUNERACIONES AL PERSONAL DE CARACTER PERMANENTE	19,083,879.90		1,894,429.02		20,978,308.92		18,722,302.00		18,718,154.21		2,256,006.92			
01 01 01 01 01 03	SUELDOS BASE AL PERSONAL PERMANENTE	19,083,879.90		1,894,429.02		20,978,308.92		18,722,302.00		18,718,154.21		2,256,006.92			
01 01 01 01 01 03 01	SUELDO	11,684,157.22		1,865,430.86		13,549,588.08		11,601,594.76		11,597,446.97		1,947,993.32			
01 01 01 01 01 03 02	SOBRE SUELDO	5,185,724.94		180.27		5,185,905.21		4,957,072.79		4,957,072.79		228,832.42			
01 01 01 01 01 03 03	QUINQUENIOS	2,213,997.74		28,817.89		2,242,815.63		2,163,634.45		2,163,634.45		79,181.18			
01 01 01 01 03	REMUNERACIONES ADICIONALES Y ESPECIALES	4,517,206.79		380,821.80		4,898,028.59		2,523,854.21		2,523,854.21		2,374,174.38			
01 01 01 01 03 01	PRIMAS POR AÑOS DE SERVICIOS EFECTIVOS PRESTADOS	323,363.96		-75,472.19		247,891.77		0.00		0.00		247,891.77			
01 01 01 01 03 02	PRIMAS DE VACACIONES, DOMINICAL Y GRATIFICACIÓN DE FIN DE AÑO	2,203,675.43		3,819.85		2,207,495.28		99,186.51		99,186.51		2,108,308.77			
01 01 01 01 03 02 01	PRIMA VACACIONAL	272,771.60		0.00		272,771.60		0.00		0.00		272,771.60			
01 01 01 01 03 02 03	PRIMA DE RIESGO	100,000.00		0.00		100,000.00		95,366.66		95,366.66		4,633.34			
01 01 01 01 03 02 05	AGUINALDO	0.00		3,819.85		3,819.85		3,819.85		3,819.85		0.00			
01 01 01 01 03 02 06	CANASTA NAVIDEÑA	0.00		0.00		0.00		0.00		0.00		0.00			
01 01 01 01 03 02 07	CUESTA ENERO	1,434,478.06		0.00		1,434,478.06		0.00		0.00		1,434,478.06			
01 01 01 01 03 02 08	BONO EXTRAORDINARIO	50,000.00		0.00		50,000.00		0.00		0.00		50,000.00			
01 01 01 01 03 02 09	AYUDA FIN DE AÑO	346,425.77		0.00		346,425.77		0.00		0.00		346,425.77			
01 01 01 01 03 04	COMPENSACIONES	1,990,167.40		452,474.14		2,442,641.54		2,424,667.70		2,424,667.70		17,973.84			
01 01 01 01 03 04 01	COMPENSACIONES	1,990,167.40		452,474.14		2,442,641.54		2,424,667.70		2,424,667.70		17,973.84			
01 01 01 01 04	SEGURIDAD SOCIAL	2,823,315.10		-200,624.35		2,622,690.75		1,272,718.77		1,021,968.09		1,349,971.98			
01 01 01 01 04 01	APORTACIONES DE SEGURIDAD SOCIAL	2,823,315.10		-200,624.35		2,622,690.75		1,272,718.77		1,021,968.09		1,349,971.98			
01 01 01 01 04 01 01	CUOTAS AL IMSS	2,258,333.30		-200,833.33		2,057,499.97		731,727.57		480,976.89		1,325,772.40			
01 01 01 01 04 01 02	PREVISIÓN SOCIAL MÚLTIPLE	564,981.80		208.98		565,190.78		540,991.20		540,991.20		24,199.58			
01 01 01 01 05	OTRAS PRESTACIONES SOCIALES Y ECONOMICAS	10,502,454.63		641,831.03		11,144,285.66		9,598,919.07		9,559,008.29		1,545,366.59			
01 01 01 01 05 01	CUOTAS PARA EL FONDO DE AHORRO Y FONDO DE TRABAJO	2,579,774.82		711,382.21		3,291,157.03		2,969,100.83		2,929,190.05		322,056.20			
01 01 01 01 05 01 01	FONDO DE AHORRO	642,779.72		45.90		642,825.62		614,779.35		614,779.35		28,046.27			
01 01 01 01 05 01 02	FONDO DE PENSIONES	1,103,661.80		0.00		1,103,661.80		811,020.53		772,707.84		292,641.27			
01 01 01 01 05 01 03	LAUDOS	833,333.30		711,336.31		1,544,669.61		1,543,300.95		1,541,702.86		1,368.66			
01 01 01 01 05 04	PRESTACIONES CONTRACTUALES	7,922,679.81		-69,551.18		7,853,128.63		6,629,818.24		6,629,818.24		1,223,310.39			
01 01 01 01 05 04 03	APOYO PARA ADQUISICIÓN DE LENTES	5,507.37		675.05		6,182.42		675.05		675.05		5,507.37			
01 01 01 01 05 04 09	AYUDA DE TRANSPORTE	1,066,024.70		394.97		1,066,419.67		1,016,105.71		1,016,105.71		50,313.96			
01 01 01 01 05 04 10	AYUDA PARA RENTA	864,089.00		319.64		864,408.64		827,398.20		827,398.20		37,010.44			
01 01 01 01 05 04 13	AYUDA PARA ÚTILES ESCOLARES	181,800.00		0.00		181,800.00		0.00		0.00		181,800.00			
01 01 01 01 05 04 16	BECA MÉDICA ANUAL	20,800.00		0.00		20,800.00		19,800.00		19,800.00		1,000.00			
01 01 01 01 05 04 17	BECAS	390,589.40		6,164.47		396,753.87		365,522.92		365,522.92		31,230.95			




# MUNICIPIO DE COQUIMATLAN, COL.

Sistema Integral de Contabilidad Gubernamental

## ESTADO ANALITICO DEL EJERCICIO DEL PRESUPUESTO DE EGRESOS DEL 1 DE ENERO AL 31 DE OCTUBRE DE 2019

Análisis por: Fuente de Financiamiento -- Objeto del Gasto

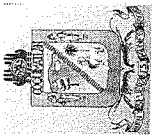
Clave Presupuestaria	Descripción	Apr		AyR		PrM		Dev		Pag		SEje	
		Ene-Oct	Ene-Oct	Ene-Oct	Ene-Oct	Ene-Oct	Ene-Oct	Ene-Oct	Ene-Oct	Ene-Oct	Ene-Oct		
01 01 01 01 05 04 24	BONO DE ASISTENCIA PERFECTA	1,273,918.14	32,488.81	1,306,406.95	1,283,007.18	1,283,007.18	1,283,007.18	1,283,007.18	1,283,007.18	1,283,007.18	1,283,007.18	23,399.77	
01 01 01 01 05 04 25	BONO DE CUMPLEAÑOS	59,822.00	2,716.00	62,538.00	56,700.00	56,700.00	56,700.00	56,700.00	56,700.00	56,700.00	56,700.00	5,838.00	
01 01 01 01 05 04 26	BONO DE EFICIENCIA	56,634.67	0.00	56,634.67	0.00	0.00	0.00	0.00	0.00	0.00	0.00	56,634.67	
01 01 01 01 05 04 29	BONO DE LA SECRETARIA	16,859.40	101.16	16,960.56	15,325.20	15,325.20	15,325.20	15,325.20	15,325.20	15,325.20	15,325.20	1,635.36	
01 01 01 01 05 04 31	BONO DEL BURÓCRATA	1,357,682.20	-125,194.54	1,232,487.66	1,232,487.66	1,232,487.66	1,232,487.66	1,232,487.66	1,232,487.66	1,232,487.66	1,232,487.66	0.00	
01 01 01 01 05 04 32	BONO DIA DE LA MADRE	47,637.24	1,701.33	49,338.57	47,637.24	47,637.24	47,637.24	47,637.24	47,637.24	47,637.24	47,637.24	1,701.33	
01 01 01 01 05 04 34	BONO DIA DEL BIBLIOTECARIO	1,873.55	749.42	2,622.97	2,622.97	2,622.97	2,622.97	2,622.97	2,622.97	2,622.97	2,622.97	0.00	
01 01 01 01 05 04 35	BONO DIA DEL PADRE	90,170.49	1,701.33	91,871.82	90,170.49	90,170.49	90,170.49	90,170.49	90,170.49	90,170.49	90,170.49	1,701.33	
01 01 01 01 05 04 36	BONO ECONÓMICO PARA LA FERIA	35,048.00	0.00	35,048.00	0.00	0.00	0.00	0.00	0.00	0.00	0.00	35,048.00	
01 01 01 01 05 04 39	BONO EXTRAORDINARIO ANUAL	172,144.79	0.00	172,144.79	0.00	0.00	0.00	0.00	0.00	0.00	0.00	172,144.79	
01 01 01 01 05 04 40	BONO PARA CAPACITACIÓN	0.00	0.00	0.00	0.00	0.00	0.00	0.00	0.00	0.00	0.00	0.00	
01 01 01 01 05 04 41	BONO PERSONAL DE CAMPO	19,200.00	800.00	20,000.00	17,600.00	17,600.00	17,600.00	17,600.00	17,600.00	17,600.00	17,600.00	2,400.00	
01 01 01 01 05 04 42	BONO PRODUCTIVIDAD	246,973.84	0.00	246,973.84	0.00	0.00	0.00	0.00	0.00	0.00	0.00	246,973.84	
01 01 01 01 05 04 44	BONO SINDICAL	0.00	0.00	0.00	0.00	0.00	0.00	0.00	0.00	0.00	0.00	0.00	
01 01 01 01 05 04 45	BONO NAVIDEÑO	0.00	0.00	0.00	0.00	0.00	0.00	0.00	0.00	0.00	0.00	0.00	
01 01 01 01 05 04 46	CANASTA BÁSICA	1,611,290.40	814.96	1,612,105.36	1,542,737.61	1,542,737.61	1,542,737.61	1,542,737.61	1,542,737.61	1,542,737.61	1,542,737.61	69,367.75	
01 01 01 01 05 04 54	GUARDERIA	81,601.20	6,931.50	88,532.70	79,267.65	79,267.65	79,267.65	79,267.65	79,267.65	79,267.65	79,267.65	9,265.05	
01 01 01 01 05 04 58	BONO DE NIVELACION FAMILIAR	33,318.00	84.72	33,402.72	32,760.36	32,760.36	32,760.36	32,760.36	32,760.36	32,760.36	32,760.36	642.36	
01 01 01 01 05 04 59	FONDO DE RETIRO	289,695.42	0.00	289,695.42	0.00	0.00	0.00	0.00	0.00	0.00	0.00	289,695.42	
01 01 01 01 07 01 01	PAGO DE ESTIMULOS A SERVIDORES PUBLICOS	1,553,626.20	0.00	1,553,626.20	1,508,375.00	1,508,375.00	1,508,375.00	1,508,375.00	1,508,375.00	1,508,375.00	1,508,375.00	45,251.20	
01 01 01 01 07 01 02	ESTÍMULOS	1,553,626.20	0.00	1,553,626.20	1,508,375.00	1,508,375.00	1,508,375.00	1,508,375.00	1,508,375.00	1,508,375.00	1,508,375.00	45,251.20	
01 01 01 01 07 01 02	GASTOS DE REPRESENTACIÓN	1,553,626.20	0.00	1,553,626.20	1,508,375.00	1,508,375.00	1,508,375.00	1,508,375.00	1,508,375.00	1,508,375.00	1,508,375.00	45,251.20	
01 01 01 02	MATERIALES Y SUMINISTROS	2,641,450.29	311,299.08	2,952,749.37	2,245,446.94	2,245,446.94	2,245,446.94	2,245,446.94	2,245,446.94	2,245,446.94	2,245,446.94	707,302.43	
01 01 01 02 01	MATERIALES DE ADMINISTRACION, EMISION DE DOCUMENTOS Y ARTICULOS OFICIALES	600,517.96	36,963.51	637,481.47	404,362.22	404,362.22	404,362.22	404,362.22	404,362.22	404,362.22	404,362.22	233,119.25	
01 01 01 02 01 01	MATERIALES, ÚTILES Y EQUIPOS MENORES DE OFICINA	600,517.96	36,963.51	637,481.47	404,362.22	404,362.22	404,362.22	404,362.22	404,362.22	404,362.22	404,362.22	233,119.25	
01 01 01 02 01 01 01	MATERIAL Y ÚTILES DE OFICINA	347,423.33	38,557.71	385,981.04	225,366.80	225,366.80	225,366.80	225,366.80	225,366.80	225,366.80	225,366.80	160,614.24	
01 01 01 02 01 01 02	MATERIAL DE LIMPIEZA	89,364.40	-871.31	88,493.09	65,509.76	65,509.76	65,509.76	65,509.76	65,509.76	65,509.76	65,509.76	22,983.33	
01 01 01 02 01 01 03	MATERIAL DE IMPRESIÓN Y REPRODUCCIÓN	44,437.19	-3,208.05	41,229.14	28,224.53	28,224.53	28,224.53	28,224.53	28,224.53	28,224.53	28,224.53	13,004.61	
01 01 01 02 01 01 04	MATERIAL Y ÚTILES DE IMPRESIÓN	115,686.04	4,339.16	120,025.20	84,507.13	84,507.13	84,507.13	84,507.13	84,507.13	84,507.13	84,507.13	35,518.07	
01 01 01 02 01 01 05	MATERIAL PARA PROCESAMIENTO INFORMÁTICO	3,607.00	-1,854.00	1,753.00	754.00	754.00	754.00	754.00	754.00	754.00	754.00	999.00	
01 01 01 02 01 04	MATERIALES Y ARTICULOS DE CONSTRUCCION Y DE REPARACION	103,596.66	17,198.71	120,795.37	33,758.44	33,758.44	33,758.44	33,758.44	33,758.44	33,758.44	33,758.44	87,036.93	
01 01 01 02 04 06	MATERIAL ELÉCTRICO Y ELECTRÓNICO	34,566.20	50,684.29	85,250.49	27,279.59	27,279.59	27,279.59	27,279.59	27,279.59	27,279.59	27,279.59	57,970.90	
01 01 01 02 04 06 01	MATERIAL ELÉCTRICO Y ELECTRÓNICO PARA OFICINAS ADMINISTRATIVAS	26,208.15	-1,125.17	25,082.98	19,612.53	19,612.53	19,612.53	19,612.53	19,612.53	19,612.53	19,612.53	5,470.45	
01 01 01 02 04 06 02	MATERIAL ELÉCTRICO PARA EL SISTEMA DE ALUMBRADO PÚBLICO	8,358.05	51,809.46	60,167.51	7,667.06	7,667.06	7,667.06	7,667.06	7,667.06	7,667.06	7,667.06	52,500.45	



**MUNICIPIO DE COQUIMATLAN, COL.**  
**Sistema Integral de Contabilidad Gubernamental**  
**ESTADO ANALITICO DEL EJERCICIO DEL PRESUPUESTO DE EGRESOS**  
**DEL 1 DE ENERO AL 31 DE OCTUBRE DE 2019**

Análisis por: Fuente de Financiamiento -- Objeto del Gasto

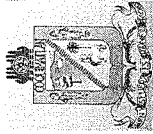
Clave Presupuestaria	Descripción	Apr	Ene-Oct	AyR	Ene-Oct	PrM	Ene-Oct	Dev	Ene-Oct	Pag	Ene-Oct	SEje	Ene-Oct
OF-RF-Cap-Con-PGen-PEsp													
01 01 01 02 04 09	OTROS MATERIALES Y ARTÍCULOS DE CONSTRUCCIÓN Y REPARACIÓN	69,030.46		-33,485.58		35,544.88		6,478.85		6,478.85		29,066.03	
01 01 02 04 09 01	OTROS MATERIALES Y ARTÍCULOS DE CONSTRUCCIÓN Y REPARACIÓN	69,030.46		-33,485.58		35,544.88		6,478.85		6,478.85		29,066.03	
01 01 02 05 02 05	PRODUCTOS QUÍMICOS, FARMACEUTICOS Y DE LABORATORIO	25,520.40		7,145.99		32,666.39		8,142.00		8,142.00		24,524.39	
01 01 02 05 02 02	FERTILIZANTES, PESTICIDAS Y OTROS AGROQUÍMICOS	10,729.06		7,145.99		17,875.05		8,142.00		8,142.00		9,733.05	
01 01 02 05 02 01	HIERBICIDAS Y PLAGUICIDAS.	10,729.06		7,145.99		17,875.05		8,142.00		8,142.00		9,733.05	
01 01 02 05 03	MEDICINAS Y PRODUCTOS FARMACÉUTICOS	14,791.34		0.00		14,791.34		0.00		0.00		14,791.34	
01 01 02 05 03 01	MEDICINAS Y PRODUCTOS FARMACÉUTICOS DE APLICACIÓN HUMANA Y ANIMAL.	14,791.34		0.00		14,791.34		0.00		0.00		14,791.34	
01 01 02 06	COMBUSTIBLES, LUBRICANTES Y ADITIVOS	1,478,510.08		188,844.18		1,667,354.26		1,457,916.14		1,450,314.44		209,438.12	
01 01 02 06 01	COMBUSTIBLES, LUBRICANTES Y ADITIVOS	1,478,510.08		188,844.18		1,667,354.26		1,457,916.14		1,450,314.44		209,438.12	
01 01 02 06 01 01	GASOLINA	1,478,510.08		188,844.18		1,667,354.26		1,457,916.14		1,450,314.44		209,438.12	
01 01 02 07	VESTUARIO, BLANCOS, PRENDAS DE PROTECCION Y ARTICULOS DEPORTIVOS	302,964.26		77,276.63		380,240.89		254,402.34		254,322.35		125,838.55	
01 01 02 07 01	VESTUARIO Y UNIFORMES	259,643.16		12,909.96		272,553.12		187,552.57		187,552.57		85,000.55	
01 01 02 07 01 01	UNIFORMES	259,643.16		12,909.96		272,553.12		187,552.57		187,552.57		85,000.55	
01 01 02 07 02	PRENDAS DE SEGURIDAD Y PROTECCION PERSONAL	10,869.86		8,597.29		19,467.15		17,782.77		17,702.78		1,684.38	
01 01 02 07 02 01	ROPA Y EQUIPO DE SEGURIDAD	10,869.86		8,597.29		19,467.15		17,782.77		17,702.78		1,684.38	
01 01 02 07 02 03	ARTÍCULOS DEPORTIVOS	32,451.24		55,769.38		88,220.62		49,067.00		49,067.00		39,153.62	
01 01 02 07 03 01	BALONES, REDES, TROFEOS, RAQUETAS Y GUANTES	22,113.02		5,444.58		27,557.60		26,792.60		26,792.60		765.00	
01 01 02 07 03 02	OTROS ARTÍCULOS DEPORTIVOS	10,338.22		50,324.80		60,663.02		22,274.40		22,274.40		38,388.62	
01 01 02 08	MATERIALES Y SUMINISTROS PARA SEGURIDAD	4,640.00		0.00		4,640.00		0.00		0.00		4,640.00	
01 01 02 08 02	MATERIALES DE SEGURIDAD PÚBLICA	4,640.00		0.00		4,640.00		0.00		0.00		4,640.00	
01 01 02 08 02 01	MUNICIONES, ESPOLETAS, CARGAS, GRANADAS, CARTUCHOS Y BALAS.	4,640.00		0.00		4,640.00		0.00		0.00		4,640.00	
01 01 02 09	HERRAMIENTAS, REFACCIONES Y ACCESORIOS MENORES	125,700.93		-16,129.94		109,570.99		86,865.80		86,865.80		22,705.19	
01 01 02 09 04	REFACCIONES Y ACCESORIOS MENORES DE EQUIPO DE CÓMPUTO Y TECNOLOGÍAS DE LA INFORMACIÓN	8,497.58		441.00		8,938.58		6,819.35		6,819.35		2,119.23	
01 01 02 09 04 01	REFACCIONES Y ACCESORIOS MENORES PARA EQUIPOS DE CÓMPUTO	8,497.58		441.00		8,938.58		6,819.35		6,819.35		2,119.23	
01 01 02 09 06	REFACCIONES Y ACCESORIOS MENORES DE EQUIPO DE TRANSPORTE	103,259.99		-14,317.59		88,942.40		74,103.78		74,103.78		14,838.62	
01 01 02 09 06 01	REFACCIONES Y ACCESORIOS MENORES DE EQUIPO DE TRANSPORTE	103,259.99		-14,317.59		88,942.40		74,103.78		74,103.78		14,838.62	
01 01 02 09 09	REFACCIONES Y ACCESORIOS MENORES OTROS BIENES MUEBLES	13,943.36		-2,253.35		11,690.01		5,942.67		5,942.67		5,747.34	
01 01 02 09 09 01	OTRAS REFACCIONES Y ACCESORIOS MENORES	13,943.36		-2,253.35		11,690.01		5,942.67		5,942.67		5,747.34	
01 01 03	SERVICIOS GENERALES	5,439,074.64		2,543,991.43		7,983,066.07		6,691,867.70		6,202,192.92		1,291,198.37	



**MUNICIPIO DE COQUIMATLAN, COL.**  
**Sistema Integral de Contabilidad Gubernamental**  
**ESTADO ANALITICO DEL EJERCICIO DEL PRESUPUESTO DE EGRESOS**  
**DEL 1 DE ENERO AL 31 DE OCTUBRE DE 2019**

Análisis por: Fuente de Financiamiento -- Objeto del Gasto


Clave Presupuestaria	Descripción	Apr	Ene-Oct	AyR	Ene-Oct	PrM	Ene-Oct	Dev	Ene-Oct	Pag	Ene-Oct	SEje	Ene-Oct
OF-RF-Cap-Con-PGen-PEsp													
01 01 01 03 01	SERVICIOS BÁSICOS	2,197,880.68	191,187.41	2,389,068.09	1,635,262.01	1,275,731.01	753,806.08						
01 01 01 03 01 01	ENERGÍA ELÉCTRICA	2,092,458.68	154,677.40	2,247,136.08	1,508,798.00	1,153,459.00	738,338.08						
01 01 01 03 01 01 01	ENERGÍA ELÉCTRICA DE OFICINAS ADMINISTRATIVAS	650,299.98	-61,957.99	588,341.99	524,376.00	482,737.00	63,965.99						
01 01 01 03 01 01 02	ENERGÍA ELÉCTRICA DE ALUMBRADO PÚBLICO	1,442,158.70	216,635.39	1,658,794.09	984,422.00	670,722.00	674,372.09						
01 01 01 03 01 04	TELEFONÍA TRADICIONAL	104,870.00	12,062.01	116,932.01	101,464.01	97,272.01	15,468.00						
01 01 01 03 01 04 01	SERVICIO TELEFÓNICO CONVENCIONAL	104,870.00	12,062.01	116,932.01	101,464.01	97,272.01	15,468.00						
01 01 01 03 01 07	SERVICIOS DE ACCESO A INTERNET REDES Y PROCESAMIENTO DE INFORMACIÓN	0.00	25,000.00	25,000.00	25,000.00	25,000.00	0.00						
01 01 01 03 01 07 05	MANEJO Y ADMINISTRACIÓN DE SERVIDORES	0.00	25,000.00	25,000.00	25,000.00	25,000.00	0.00						
01 01 01 03 01 09	SERVICIOS INTEGRALES Y OTROS SERVICIOS	552.00	-552.00	0.00	0.00	0.00	0.00						
01 01 01 03 01 09 01	SERVICIO DE TELECOMUNICACIONES	552.00	-552.00	0.00	0.00	0.00	0.00						
01 01 01 03 02	SERVICIOS DE ARRENDAMIENTO	277,299.95	-42,454.57	234,845.38	195,445.36	195,213.36	39,400.02						
01 01 01 03 02 02	ARRENDAMIENTO DE EDIFICIOS	145,881.48	-59,092.88	86,788.60	52,500.00	52,500.00	34,288.60						
01 01 01 03 02 02 03	ARRENDAMIENTO DE EDIFICIOS PARA OFICINAS	145,881.48	-59,092.88	86,788.60	52,500.00	52,500.00	34,288.60						
01 01 01 03 02 09	OTROS ARRENDAMIENTOS	131,418.47	16,638.31	148,056.78	142,945.36	142,713.36	5,111.42						
01 01 01 03 02 09 01	ARRENDAMIENTO DE MUEBLES PARA EVENTOS INCLUYE MANTELERÍA, LOMAS Y CARPAS.	131,418.47	16,638.31	148,056.78	142,945.36	142,713.36	5,111.42						
01 01 01 03 03	SERVICIOS PROFESIONALES, CIENTÍFICOS, TÉCNICOS Y OTROS SERVICIOS	232,892.71	152,181.27	385,073.98	266,518.64	266,518.64	118,555.34						
01 01 01 03 03 01	SERVICIOS LEGALES, DE CONTABILIDAD, AUDITORÍA Y RELACIONADOS	60,942.71	107,075.27	168,017.98	136,612.64	136,612.64	31,405.34						
01 01 01 03 03 01 02	SERVICIOS DE CONTABILIDAD, AUDITORIA Y ASESORIA CONTABLE Y FISCAL.	60,942.71	107,075.27	168,017.98	136,612.64	136,612.64	31,405.34						
01 01 01 03 03 04	SERVICIOS DE CAPACITACIÓN	171,950.00	45,106.00	217,056.00	129,906.00	129,906.00	87,150.00						
01 01 01 03 03 04 01	SERVICIOS DE PREPARACIÓN E IMPARTICIÓN DE CURSOS	171,950.00	45,106.00	217,056.00	129,906.00	129,906.00	87,150.00						
01 01 01 03 04	SERVICIOS FINANCIEROS, BANCARIOS Y COMERCIALES	298,392.81	-11,741.15	286,651.66	238,438.70	238,438.70	48,212.96						
01 01 01 03 04 01	SERVICIOS FINANCIEROS Y BANCARIOS	73,859.41	-7,516.70	66,342.71	18,129.75	18,129.75	48,212.96						
01 01 01 03 04 01 01	COMISIONES BANCARIAS	72,562.50	-7,843.79	64,718.71	17,317.75	17,317.75	47,400.96						
01 01 01 03 04 01 06	COMISIONES BANCARIAS FORTAMUN	1,296.91	327.09	1,624.00	812.00	812.00	812.00						
01 01 01 03 04 05	SEGURO DE BIENES PATRIMONIALES	224,533.40	-4,224.45	220,308.95	220,308.95	220,308.95	0.00						
01 01 01 03 04 05 01	PRIMAS DE SEGUROS CONTRA ROBOS, INCENDIOS Y DEMAS RIESGOS Y CONTINGENCIAS.	224,533.40	-4,224.45	220,308.95	220,308.95	220,308.95	0.00						
01 01 01 03 05	SERVICIOS DE INSTALACION, REPARACION, MANTENIMIENTO Y CONSERVACION	848,746.50	445,040.57	1,293,787.07	1,128,542.99	1,093,103.49	165,244.08						
01 01 01 03 05 01	CONSERVACIÓN Y MANTENIMIENTO MENOR DE INMUEBLES	408,948.19	-22,470.26	386,477.93	335,745.15	315,929.67	50,732.78						
01 01 01 03 05 01 01	CONSERVACIÓN Y MANTENIMIENTO MENOR DE EDIFICIOS	37,488.89	25,875.58	63,364.47	42,217.74	42,217.74	21,146.73						
01 01 01 03 05 01 03	CONSERVACIÓN Y MANTENIMIENTO MENOR DE ÁREAS VERDES	371,459.30	-48,345.84	323,113.46	293,527.41	273,711.93	29,586.05						
01 01 01 03 05 02	INSTALACIÓN, REPARACIÓN Y MANTENIMIENTO DE MOBILIARIO Y	53,966.56	14,869.33	68,835.89	46,252.69	45,440.69	22,583.20						



**MUNICIPIO DE COQUIMATLAN, COL.**  
**Sistema Integral de Contabilidad Gubernamental**  
**ESTADO ANALITICO DEL EJERCICIO DEL PRESUPUESTO DE EGRESOS**  
**DEL 1 DE ENERO AL 31 DE OCTUBRE DE 2019**

Análisis por: Fuente de Financiamiento --- Objeto del Gasto

Clave Presupuestaria	Descripción	Apr	Ene-Oct	AyR	Ene-Oct	PrM	Ene-Oct	Dev	Ene-Oct	Pag	Ene-Oct	SEje	Ene-Oct
OF-RF-Cap-Con-PGen-PEsp													
01 01 01 03 05 02 01	EQUIPO DE ADMINISTRACIÓN, EDUCACIONAL Y RECREATIVO												
01 01 01 03 05 02 01	MANTENIMIENTO DE MOBILIARIO Y EQUIPO DE ADMINISTRACIÓN INCLUYE SEGURO	53,966.56	14,869.33	68,835.89	46,252.69	45,440.69	22,583.20						
01 01 01 03 05 03	INSTALACIÓN, REPARACIÓN Y MANTENIMIENTO DE EQUIPO DE COMPUTO Y TECNOLOGÍA DE LA INFORMACIÓN	5,015.84	-2,430.20	2,585.64	0.00	0.00	2,585.64						
01 01 01 03 05 03 01	INSTALACIÓN, REPARACIÓN Y MANTENIMIENTO DE EQUIPOS DE CÓMPUTO INCLUYE PÓLIZA DE SEGURO	5,015.84	-2,430.20	2,585.64	0.00	0.00	2,585.64						
01 01 01 03 05 07	INSTALACIÓN, REPARACIÓN Y MANTENIMIENTO DE MAQUINARIA, OTROS EQUIPOS Y HERRAMIENTA	380,815.91	455,071.70	835,887.61	746,545.15	731,733.13	89,342.46						
01 01 01 03 05 07 01	REPARACION Y MANTENIMIENTO DE MAQUINARIA	14,783.89	22,892.28	37,676.17	35,218.90	35,218.90	2,457.27						
01 01 01 03 05 07 02	REPARACION Y MANTENIMIENTO DE VEHÍCULOS	366,032.02	432,179.42	798,211.44	711,326.25	696,514.23	86,885.19						
01 01 01 03 06	SERVICIOS DE COMUNICACION SOCIAL Y PUBLICIDAD	32,908.85	7,207.15	40,116.00	26,392.00	26,392.00	13,724.00						
01 01 01 03 06 01	DIFUSIÓN POR RADIO, TELEVISIÓN Y OTROS MEDIOS DE MENSAJES SOBRE PROGRAMAS Y ACTIVIDADES GUBERNAMENTALES	32,908.85	7,207.15	40,116.00	26,392.00	26,392.00	13,724.00						
01 01 01 03 06 01 03	PUBLICACIÓN Y DIFUSIÓN MASIVA POR PRENSA DEL QUEHACER GUBERNAMENTAL	32,908.85	7,207.15	40,116.00	26,392.00	26,392.00	13,724.00						
01 01 01 03 07	SERVICIOS DE TRASLADO Y VIATICOS	98,663.29	-28,646.00	70,017.29	63,517.28	63,517.28	6,500.01						
01 01 01 03 07 04	AUTOTRANSPORTE	98,663.29	-28,646.00	70,017.29	63,517.28	63,517.28	6,500.01						
01 01 01 03 07 04 01	FLETES Y TRANSPORTES	906,160.34	327,353.90	1,233,514.24	1,145,295.96	1,058,931.74	88,218.28						
01 01 01 03 08	SERVICIOS OFICIALES	822,226.77	322,222.66	1,144,449.43	1,071,686.54	1,038,029.59	72,762.89						
01 01 01 03 08 02	GASTOS DE ORDEN SOCIAL Y CULTURAL	694,172.32	246,330.47	940,502.79	870,428.77	836,771.82	70,074.02						
01 01 01 03 08 02 02	GASTOS POR CELEBRACIÓN DE ACTOS DE ORDEN SOCIAL	128,054.45	75,892.19	203,946.64	201,257.77	201,257.77	2,688.87						
01 01 01 03 08 02 03	GASTOS POR CELEBRACIÓN DE ACTOS DE ORDEN CULTURAL	83,933.57	5,131.24	89,064.81	73,609.42	73,609.42	15,455.39						
01 01 01 03 08 04	EXPOSICIONES	83,933.57	5,131.24	89,064.81	73,609.42	73,609.42	15,455.39						
01 01 01 03 08 04 01	INSTALACIÓN Y SOSTENIMIENTO DE EXPOSICIONES	546,129.51	1,503,862.85	2,049,992.36	1,992,454.76	1,984,346.70	57,537.60						
01 01 01 03 09	OTROS SERVICIOS GENERALES	546,129.51	1,503,862.85	2,049,992.36	1,992,454.76	1,984,346.70	57,537.60						
01 01 01 03 09 01	OTROS SERVICIOS GENERALES	546,129.51	1,503,862.85	2,049,992.36	1,992,454.76	1,984,346.70	57,537.60						
01 01 01 04	TRANSFERENCIAS, ASIGNACIONES, SUBSIDIOS Y OTRAS AYUDAS	5,349,997.50	240,432.89	5,590,430.39	5,582,769.31	5,582,769.31	7,661.08						
01 01 01 04 02	TRANSFERENCIAS AL RESTO DEL SECTOR PUBLICO	5,000,000.00	199,357.83	5,199,357.83	5,199,357.83	5,199,357.83	0.00						
01 01 01 04 02 04	TRANSFERENCIAS OTORGADAS A ENTIDADES FEDERATIVAS Y MUNICIPIOS	5,000,000.00	199,357.83	5,199,357.83	5,199,357.83	5,199,357.83	0.00						
01 01 01 04 04	AYUDAS SOCIALES	349,997.50	41,075.06	391,072.56	383,411.48	383,411.48	7,661.08						
01 01 01 04 04 01	AYUDAS SOCIALES A PERSONAS	173,997.50	39,199.58	213,197.08	205,536.00	205,536.00	7,661.08						
01 01 01 04 04 07	AYUDAS SOCIALES A ENTIDADES DE INTERÉS PÚBLICO	176,000.00	1,875.48	177,875.48	177,875.48	177,875.48	0.00						
01 01 01 05	BIENES MUEBLES, INMUEBLES E INTANGIBLES	78,103.92	35,139.40	113,243.32	64,785.99	64,785.99	48,457.33						
01 01 01 05 01	MOBILIARIO Y EQUIPO DE ADMINISTRACION	78,103.92	35,139.40	113,243.32	64,785.99	64,785.99	48,457.33						




**MUNICIPIO DE COQUIMATLAN, COL.**  
**Sistema Integral de Contabilidad Gubernamental**  
**ESTADO ANALITICO DEL EJERCICIO DEL PRESUPUESTO DE EGRESOS**  
**DEL 1 DE ENERO AL 31 DE OCTUBRE DE 2019**

Análisis por: Fuente de Financiamiento -- Objeto del Gasto

Clave Presupuestaria	Descripción	Apr	Ene-Oct	AyR	Ene-Oct	PMI	Ene-Oct	Dev	Ene-Oct	Pag	Ene-Oct	SEje	Ene-Oct
OF-RF-Cap-Con-PGen-PEsp													
01 01 01 05 01 09	OTROS MOBILIARIOS Y EQUIPOS DE ADMINISTRACIÓN	78,103.92		35,139.40		113,243.32		64,785.99		64,785.99		48,457.33	
01 01 01 09 09 09	DEUDA PUBLICA	1,812,726.70		1,091,665.06		2,904,391.76		10,159,343.34		2,415,038.52		-7,254,951.58	
01 01 01 09 01 01	AMORTIZACION DE LA DEUDA PUBLICA	0.00		658,926.04		658,926.04		486,923.17		486,923.17		172,002.87	
01 01 01 09 01 01	AMORTIZACION DE LA DEUDA INTERNA CON INSTITUCIONES DE CRÉDITO	0.00		658,926.04		658,926.04		486,923.17		486,923.17		172,002.87	
01 01 01 09 01 01 03	PRESTAMO BANOBRAS CREDITO NO. 7178	0.00		436,147.66		436,147.66		342,082.82		342,082.82		94,064.84	
01 01 01 09 01 01 04	PRESTAMO BANOBRAS CREDITO NO. 7211	0.00		222,778.38		222,778.38		144,840.35		144,840.35		77,938.03	
01 01 01 09 02 01	INTERESES DE LA DEUDA PUBLICA	0.00		696,229.42		696,229.42		674,107.13		674,107.13		22,122.29	
01 01 01 09 02 01	INTERESES DE LA DEUDA INTERNA CON INSTITUCIONES DE CRÉDITO	0.00		696,229.42		696,229.42		674,107.13		674,107.13		22,122.29	
01 01 01 09 04 02	GASTOS DE LA DEUDA PUBLICA	1,275,563.60		-1,230,720.40		44,843.20		0.00		0.00		44,843.20	
01 01 01 09 04 02	GASTOS DE LA DEUDA PÚBLICA EXTERNA	1,275,563.60		-1,230,720.40		44,843.20		0.00		0.00		44,843.20	
01 01 01 09 09 09	ADEUDOS DE EJERCICIOS FISCALES ANTERIORES (ADEFAS)	537,163.10		967,230.00		1,504,393.10		8,998,313.04		1,254,008.22		-7,493,919.94	
01 01 01 09 09 01	ADEFAS	537,163.10		967,230.00		1,504,393.10		8,998,313.04		1,254,008.22		-7,493,919.94	
01 01 01 09 09 01 01	ADEFAS	537,163.10		967,230.00		1,504,393.10		8,998,313.04		1,254,008.22		-7,493,919.94	
02 05 01 03 05 01	RECURSOS FEDERALES	18,738,768.30		8,286,250.97		27,025,019.27		18,251,661.47		17,921,615.66		8,773,357.80	
02 05 01 03 05 01 01	FONDO DE INFRAESTRUCTURA SOCIAL MUNICIPAL	8,515,774.54		2,044,454.00		10,560,228.54		5,398,764.95		5,298,108.26		5,161,463.59	
02 05 01 03 05 01 03	SERVICIOS GENERALES	0.00		431,473.74		431,473.74		128,794.92		128,794.92		302,678.82	
02 05 01 03 05 01 05	SERVICIOS DE INSTALACION, REPARACION, MANTENIMIENTO Y CONSERVACION	0.00		431,473.74		431,473.74		128,794.92		128,794.92		302,678.82	
02 05 01 03 05 01 01	CONSERVACIÓN Y MANTENIMIENTO MENOR DE INMUEBLES	0.00		431,473.74		431,473.74		128,794.92		128,794.92		302,678.82	
02 05 01 03 05 01 01	CONSERVACIÓN Y MANTENIMIENTO MENOR DE EDIFICIOS	0.00		431,473.74		431,473.74		128,794.92		128,794.92		302,678.82	
02 05 01 06 01 06	INVERSION PUBLICA	8,515,774.54		1,612,980.26		10,128,754.80		5,269,970.03		5,169,313.34		4,858,784.77	
02 05 01 06 01 01	OBRA PUBLICA EN BIENES DE DOMINIO PUBLICO	8,515,774.54		1,223,181.03		9,738,955.57		5,090,014.05		4,989,357.36		4,648,941.52	
02 05 01 06 01 01	EDIFICACIÓN HABITACIONAL	0.00		2,012,765.00		2,012,765.00		0.00		0.00		2,012,765.00	
02 05 01 06 01 01	AMPLIACION DE VIVIENDA	0.00		2,012,765.00		2,012,765.00		0.00		0.00		2,012,765.00	
02 05 01 06 01 03	CONSTRUCCIÓN DE OBRAS PARA EL ABASTECIMIENTO DE AGUA, PETROLEO, GAS, ELECTRICIDAD Y TELECOMUNICACIONES	0.00		3,685,298.31		3,685,298.31		1,598,404.19		1,497,747.50		2,086,894.12	
02 05 01 06 01 03 01	CONSTRUCCIÓN DE OBRAS PARA EL ABASTECIMIENTO DE AGUA	0.00		3,685,298.31		3,685,298.31		1,598,404.19		1,497,747.50		2,086,894.12	
02 05 01 06 01 04	DIVISIÓN DE TERRENOS Y CONSTRUCCIÓN DE OBRAS DE URBANIZACIÓN	8,515,774.54		-4,474,882.28		4,040,892.26		3,491,609.86		3,491,609.86		549,282.40	
02 05 01 06 01 04 03	CONSTRUCCIÓN DE OBRAS DE DRENAJE Y ALCANTARILLADO	0.00		1,514,789.79		1,514,789.79		0.00		0.00		1,514,789.79	
02 05 01 06 01 04 05	CONSTRUCCION DE OBRAS DE ALUMBRADO PUBLICO	0.00		3,395,338.75		3,395,338.75		3,378,769.79		3,378,769.79		16,568.96	
02 05 01 06 01 04 07	CONSTRUCCIÓN DE OTRAS OBRAS DE URBANIZACIÓN	8,515,774.54		-9,385,010.82		-869,236.28		112,840.07		112,840.07		-982,076.35	
02 05 01 06 02	OBRA PUBLICA EN BIENES PROPIOS	0.00		389,799.23		389,799.23		179,955.98		179,955.98		209,843.25	
02 05 01 06 02 04	DIVISIÓN DE TERRENOS Y CONSTRUCCIÓN DE OBRAS DE URBANIZACIÓN	0.00		389,799.23		389,799.23		179,955.98		179,955.98		209,843.25	






**MUNICIPIO DE COQUIMATLAN, COL.**  
**Sistema Integral de Contabilidad Gubernamental**  
**ESTADO ANALITICO DEL EJERCICIO DEL PRESUPUESTO DE EGRESOS**  
**DEL 1 DE ENERO AL 31 DE OCTUBRE DE 2019**

Análisis por: Fuente de Financiamiento --- Objeto del Gasto

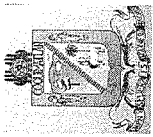
Clave Presupuestaria	Descripción	Apr	Ene-Oct	AyR	Ene-Oct	PrM	Ene-Oct	Dev	Ene-Oct	Pag	Ene-Oct	SEje	Ene-Oct
OF-RF-Cap-Con-PGen-PEsp													
02 05 01 06 02 04 07	CONSTRUCCIÓN DE OTRAS OBRAS DE URBANIZACIÓN		0.00	389,799.23	389,799.23		389,799.23	179,955.98	179,955.98	179,955.98	179,955.98	209,843.25	209,843.25
02 05 02	FONDO DE FORTALECIMIENTO SOCIAL MUNICIPAL		10,222,993.76	2,400,882.59	12,623,876.35		12,623,876.35	11,086,110.89	11,086,110.89	11,007,706.81	11,007,706.81	1,537,765.46	1,537,765.46
02 05 02 01	SERVICIOS PERSONALES		7,142,854.96	702,520.16	7,845,375.12		7,845,375.12	6,995,912.53	6,995,912.53	6,995,912.53	6,995,912.53	849,462.59	849,462.59
02 05 02 01 01	REMUNERACIONES AL PERSONAL DE CARACTER PERMANENTE		5,297,298.66	338,283.49	5,635,582.15		5,635,582.15	5,073,964.02	5,073,964.02	5,073,964.02	5,073,964.02	561,618.13	561,618.13
02 05 02 01 01 03	SUELDOS BASE AL PERSONAL PERMANENTE		5,297,298.66	338,283.49	5,635,582.15		5,635,582.15	5,073,964.02	5,073,964.02	5,073,964.02	5,073,964.02	561,618.13	561,618.13
02 05 02 01 01 03 01	SUELDO		5,297,298.66	303,783.49	5,601,082.15		5,601,082.15	5,039,464.02	5,039,464.02	5,039,464.02	5,039,464.02	561,618.13	561,618.13
02 05 02 01 01 03 03	QUINQUENIOS		0.00	34,500.00	34,500.00		34,500.00	34,500.00	34,500.00	34,500.00	34,500.00	0.00	0.00
02 05 02 01 03	REMUNERACIONES ADICIONALES Y ESPECIALES		59,200.00	227,239.19	286,439.19		286,439.19	228,439.19	228,439.19	228,439.19	228,439.19	58,000.00	58,000.00
02 05 02 01 03 02	PRIMAS DE VACACIONES, DOMINICAL Y GRATIFICACIÓN DE FIN DE AÑO		58,000.00	89,000.00	147,000.00		147,000.00	89,000.00	89,000.00	89,000.00	89,000.00	58,000.00	58,000.00
02 05 02 01 03 02 01	PRIMA VACACIONAL		58,000.00	25,000.00	83,000.00		83,000.00	57,000.00	57,000.00	57,000.00	57,000.00	26,000.00	26,000.00
02 05 02 01 03 02 05	AGUINALDO		0.00	64,000.00	64,000.00		64,000.00	32,000.00	32,000.00	32,000.00	32,000.00	32,000.00	32,000.00
02 05 02 01 03 02 06	CANASTA NAVIDEÑA		0.00	0.00	0.00		0.00	0.00	0.00	0.00	0.00	0.00	0.00
02 05 02 01 03 04	COMPENSACIONES		1,200.00	138,239.19	139,439.19		139,439.19	139,439.19	139,439.19	139,439.19	139,439.19	0.00	0.00
02 05 02 01 03 04 01	COMPENSACIONES		1,200.00	138,239.19	139,439.19		139,439.19	139,439.19	139,439.19	139,439.19	139,439.19	0.00	0.00
02 05 02 01 04	SEGURIDAD SOCIAL		1,375,560.30	81,027.01	1,456,587.31		1,456,587.31	1,322,038.97	1,322,038.97	1,322,038.97	1,322,038.97	134,548.34	134,548.34
02 05 02 01 04 01	APORTACIONES DE SEGURIDAD SOCIAL		1,375,560.30	81,027.01	1,456,587.31		1,456,587.31	1,322,038.97	1,322,038.97	1,322,038.97	1,322,038.97	134,548.34	134,548.34
02 05 02 01 04 01 01	CUOTAS AL IMSS		1,375,560.30	81,027.01	1,456,587.31		1,456,587.31	1,322,038.97	1,322,038.97	1,322,038.97	1,322,038.97	134,548.34	134,548.34
02 05 02 01 05	OTRAS PRESTACIONES SOCIALES Y ECONOMICAS		410,796.00	55,970.47	466,766.47		466,766.47	371,470.35	371,470.35	371,470.35	371,470.35	95,296.12	95,296.12
02 05 02 01 05 04	PRESTACIONES CONTRACTUALES		410,796.00	55,970.47	466,766.47		466,766.47	371,470.35	371,470.35	371,470.35	371,470.35	95,296.12	95,296.12
02 05 02 01 05 04 26	BONO DE EFICIENCIA		58,000.00	0.00	58,000.00		58,000.00	0.00	0.00	0.00	0.00	58,000.00	58,000.00
02 05 02 01 05 04 32	BONO DIA DE LA MADRE		10,500.00	0.00	10,500.00		10,500.00	0.00	0.00	0.00	0.00	10,500.00	10,500.00
02 05 02 01 05 04 35	BONO DIA DEL PADRE		25,200.00	0.00	25,200.00		25,200.00	0.00	0.00	0.00	0.00	25,200.00	25,200.00
02 05 02 01 05 04 46	CANASTA BÁSICA		317,096.00	55,970.47	373,066.47		373,066.47	371,470.35	371,470.35	371,470.35	371,470.35	1,596.12	1,596.12
02 05 02 02	MATERIALES Y SUMINISTROS		1,139,330.10	2,014.19	1,141,344.29		1,141,344.29	939,462.18	939,462.18	885,290.10	885,290.10	201,882.11	201,882.11
02 05 02 02 01	MATERIALES DE ADMINISTRACION, EMISION DE DOCUMENTOS Y ARTICULOS OFICIALES		26,616.61	-3,800.00	22,816.61		22,816.61	9,107.47	9,107.47	9,107.47	9,107.47	13,709.14	13,709.14
02 05 02 02 01 01	MATERIALES, ÚTILES Y EQUIPOS MENORES DE OFICINA		26,616.61	-3,800.00	22,816.61		22,816.61	9,107.47	9,107.47	9,107.47	9,107.47	13,709.14	13,709.14
02 05 02 02 01 01 01	MATERIAL Y ÚTILES DE OFICINA		26,616.61	-3,800.00	22,816.61		22,816.61	9,107.47	9,107.47	9,107.47	9,107.47	13,709.14	13,709.14
02 05 02 02 06	COMBUSTIBLES, LUBRICANTES Y ADITIVOS		1,099,821.66	0.00	1,099,821.66		1,099,821.66	912,555.43	912,555.43	858,383.35	858,383.35	187,266.23	187,266.23
02 05 02 02 06 01	COMBUSTIBLES, LUBRICANTES Y ADITIVOS		1,099,821.66	0.00	1,099,821.66		1,099,821.66	912,555.43	912,555.43	858,383.35	858,383.35	187,266.23	187,266.23
02 05 02 02 06 01 01	GASOLINA		1,099,821.66	0.00	1,099,821.66		1,099,821.66	912,555.43	912,555.43	858,383.35	858,383.35	187,266.23	187,266.23
02 05 02 02 07	VESTUARIO, BLANCOS, PRENDAS DE PROTECCION Y ARTICULOS DEPORTIVOS		185.81	-185.81	0.00		0.00	0.00	0.00	0.00	0.00	0.00	0.00
02 05 02 02 07 01	VESTUARIO Y UNIFORMES		185.81	-185.81	0.00		0.00	0.00	0.00	0.00	0.00	0.00	0.00
02 05 02 02 07 01 01	UNIFORMES		185.81	-185.81	0.00		0.00	0.00	0.00	0.00	0.00	0.00	0.00
02 05 02 02 08	MATERIALES Y SUMINISTROS PARA SEGURIDAD		12,706.02	6,000.00	18,706.02		18,706.02	17,799.28	17,799.28	17,799.28	17,799.28	906.74	906.74



**MUNICIPIO DE COQUIMATLAN, COL.**  
**Sistema Integral de Contabilidad Gubernamental**  
**ESTADO ANALITICO DEL EJERCICIO DEL PRESUPUESTO DE EGRESOS**  
**DEL 1 DE ENERO AL 31 DE OCTUBRE DE 2019**

Análisis por: Fuente de Financiamiento -- Objeto del Gasto

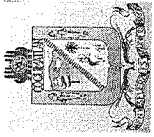
Clave Presupuestaria	Descripción	Apr	Ene-Oct	AyR	Ene-Oct	PrM	Ene-Oct	Dev	Ene-Oct	Pag	Ene-Oct	Seje	Ene-Oct
OF-RF-Cap-Con-PGen-PEsp													
02 05 02 02 08 02	MATERIALES DE SEGURIDAD PÚBLICA	12,706.02	6,000.00	18,706.02	17,799.28	17,799.28	17,799.28	17,799.28	17,799.28	17,799.28	17,799.28	906.74	906.74
02 05 02 02 08 02	OTROS MATERIALES DE SEGURIDAD PÚBLICA	12,706.02	6,000.00	18,706.02	17,799.28	17,799.28	17,799.28	17,799.28	17,799.28	17,799.28	17,799.28	906.74	906.74
02 05 02 03 01	SERVICIOS GENERALES	1,940,808.70	1,421,058.24	3,361,866.94	2,875,446.18	2,875,446.18	2,851,214.18	2,875,446.18	2,851,214.18	2,851,214.18	2,851,214.18	486,420.76	486,420.76
02 05 02 03 01	SERVICIOS BÁSICOS	1,716,410.28	1,408,450.33	3,124,860.61	2,703,869.79	2,703,869.79	2,682,477.79	2,703,869.79	2,682,477.79	2,682,477.79	2,682,477.79	420,990.82	420,990.82
02 05 02 03 01 01	ENERGÍA ELÉCTRICA	1,292,257.60	1,417,756.56	2,710,014.16	2,443,739.98	2,443,739.98	2,443,739.98	2,443,739.98	2,443,739.98	2,443,739.98	2,443,739.98	266,274.18	266,274.18
02 05 02 03 01 01 02	ENERGÍA ELÉCTRICA DE ALUMBRADO PÚBLICO	1,292,257.60	1,417,756.56	2,710,014.16	2,443,739.98	2,443,739.98	2,443,739.98	2,443,739.98	2,443,739.98	2,443,739.98	2,443,739.98	266,274.18	266,274.18
02 05 02 03 01 04	TELEFONÍA TRADICIONAL	10,693.37	89,850.09	100,543.46	43,690.05	43,690.05	43,062.05	43,690.05	43,062.05	43,062.05	43,062.05	56,853.41	56,853.41
02 05 02 03 01 04 01	SERVICIO TELEFÓNICO CONVENCIONAL	10,693.37	89,850.09	100,543.46	43,690.05	43,690.05	43,062.05	43,690.05	43,062.05	43,062.05	43,062.05	56,853.41	56,853.41
02 05 02 03 01 07	SERVICIOS DE ACCESO A INTERNET REDES Y PROCESAMIENTO DE INFORMACIÓN	409,143.60	-109,156.32	299,987.28	207,640.00	207,640.00	186,876.00	207,640.00	186,876.00	186,876.00	186,876.00	92,347.28	92,347.28
02 05 02 03 01 07 05	MANEJO Y ADMINISTRACIÓN DE SERVIDORES	409,143.60	-109,156.32	299,987.28	207,640.00	207,640.00	186,876.00	207,640.00	186,876.00	186,876.00	186,876.00	92,347.28	92,347.28
02 05 02 03 01 09	SERVICIOS INTEGRALES Y OTROS SERVICIOS	4,315.71	10,000.00	14,315.71	8,799.76	8,799.76	8,799.76	8,799.76	8,799.76	8,799.76	8,799.76	5,515.95	5,515.95
02 05 02 03 01 09 03	SERVICIOS DE RADIOCOMUNICACIÓN	4,315.71	10,000.00	14,315.71	8,799.76	8,799.76	8,799.76	8,799.76	8,799.76	8,799.76	8,799.76	5,515.95	5,515.95
02 05 02 03 05	SERVICIOS DE INSTALACION, REPARACION, MANTENIMIENTO Y CONSERVACION	147,408.97	59,536.00	206,944.97	171,576.39	171,576.39	168,736.39	171,576.39	168,736.39	168,736.39	168,736.39	35,368.58	35,368.58
02 05 02 03 05 02	INSTALACION, REPARACION Y MANTENIMIENTO DE MOBILIARIO Y EQUIPO DE ADMINISTRACION, EDUCACIONAL Y RECREATIVO	10,089.68	4,496.00	14,585.68	12,483.92	12,483.92	12,483.92	12,483.92	12,483.92	12,483.92	12,483.92	2,101.76	2,101.76
02 05 02 03 05 02 01	MANTENIMIENTO DE MOBILIARIO Y EQUIPO DE ADMINISTRACION INCLUYE SEGURO	10,089.68	4,496.00	14,585.68	12,483.92	12,483.92	12,483.92	12,483.92	12,483.92	12,483.92	12,483.92	2,101.76	2,101.76
02 05 02 03 05 07	INSTALACION, REPARACION Y MANTENIMIENTO DE MAQUINARIA, OTROS EQUIPOS Y HERRAMIENTA	137,319.29	55,040.00	192,359.29	159,092.47	159,092.47	156,252.47	159,092.47	156,252.47	156,252.47	156,252.47	33,266.82	33,266.82
02 05 02 03 05 07 02	REPARACION Y MANTENIMIENTO DE VEHICULOS	137,319.29	55,040.00	192,359.29	159,092.47	159,092.47	156,252.47	159,092.47	156,252.47	156,252.47	156,252.47	33,266.82	33,266.82
02 05 02 03 08	SERVICIOS OFICIALES	9,391.20	0.00	9,391.20	0.00	0.00	0.00	9,391.20	0.00	0.00	0.00	9,391.20	9,391.20
02 05 02 03 08 02	GASTOS DE ORDEN SOCIAL Y CULTURAL	9,391.20	0.00	9,391.20	0.00	0.00	0.00	9,391.20	0.00	0.00	0.00	9,391.20	9,391.20
02 05 02 03 08 02 03	GASTOS POR CELEBRACION DE ACTOS DE ORDEN CULTURAL	9,391.20	0.00	9,391.20	0.00	0.00	0.00	9,391.20	0.00	0.00	0.00	9,391.20	9,391.20
02 05 02 03 09	OTROS SERVICIOS GENERALES	67,598.25	-46,928.09	20,670.16	0.00	0.00	0.00	20,670.16	0.00	0.00	0.00	20,670.16	20,670.16
02 05 02 03 09 09	OTROS SERVICIOS GENERALES	67,598.25	-46,928.09	20,670.16	0.00	0.00	0.00	20,670.16	0.00	0.00	0.00	20,670.16	20,670.16
02 05 02 03 09 09 01	OTROS SERVICIOS GENERALES	67,598.25	-46,928.09	20,670.16	0.00	0.00	0.00	20,670.16	0.00	0.00	0.00	20,670.16	20,670.16
02 05 02 05 05	BIENES MUEBLES, INMUEBLES E INTANGIBLES	0.00	275,290.00	275,290.00	275,290.00	275,290.00	275,290.00	275,290.00	275,290.00	275,290.00	275,290.00	0.00	0.00
02 05 02 05 05 01	EQUIPO DE DEFENSA Y SEGURIDAD	0.00	275,290.00	275,290.00	275,290.00	275,290.00	275,290.00	275,290.00	275,290.00	275,290.00	275,290.00	0.00	0.00
02 05 02 05 05 01 04	OTROS BIENES MUEBLES PARA LA DEFENSA Y SEGURIDAD	0.00	275,290.00	275,290.00	275,290.00	275,290.00	275,290.00	275,290.00	275,290.00	275,290.00	275,290.00	0.00	0.00
02 05 06	PROGRAMA PROAGUA URBANO	0.00	2,462,172.03	2,462,172.03	1,016,528.53	1,016,528.53	865,543.49	1,016,528.53	865,543.49	865,543.49	865,543.49	1,445,643.50	1,445,643.50
02 05 06 06	INVERSION PUBLICA	0.00	2,462,172.03	2,462,172.03	1,016,528.53	1,016,528.53	865,543.49	1,016,528.53	865,543.49	865,543.49	865,543.49	1,445,643.50	1,445,643.50
02 05 06 06 01	OBRA PUBLICA EN BIENES DE DOMINIO PUBLICO	0.00	2,462,172.03	2,462,172.03	1,016,528.53	1,016,528.53	865,543.49	1,016,528.53	865,543.49	865,543.49	865,543.49	1,445,643.50	1,445,643.50
02 05 06 06 01 03	CONSTRUCCION DE OBRAS PARA EL ABASTECIMIENTO DE AGUA, PETRÓLEO, GAS, ELECTRICIDAD Y TELECOMUNICACIONES	0.00	2,462,172.03	2,462,172.03	1,016,528.53	1,016,528.53	865,543.49	1,016,528.53	865,543.49	865,543.49	865,543.49	1,445,643.50	1,445,643.50
02 05 06 06 01 03 01	CONSTRUCCION DE OBRAS PARA EL ABASTECIMIENTO DE	0.00	2,462,172.03	2,462,172.03	1,016,528.53	1,016,528.53	865,543.49	1,016,528.53	865,543.49	865,543.49	865,543.49	1,445,643.50	1,445,643.50



**MUNICIPIO DE COQUIMATLAN, COL.**  
**Sistema Integral de Contabilidad Gubernamental**  
**ESTADO ANALITICO DEL EJERCICIO DEL PRESUPUESTO DE EGRESOS**  
**DEL 1 DE ENERO AL 31 DE OCTUBRE DE 2019**

Análisis por: Fuente de Financiamiento -- Objeto del Gasto

Clave Presupuestaria	Description	Apr	Ene-Oct	AyR	Ene-Oct	PrM	Ene-Oct	Dev	Ene-Oct	Pag	Ene-Oct	SEje	Ene-Oct
OF-RF-Cap-Con-PGen-PEsp													
	<b>AGUA</b>												
02 05 07	PROGRAMA PROAGUA RURAL	0.00	1,378,742.35	1,378,742.35	1,378,742.35	1,378,742.35	750,257.10	750,257.10	750,257.10	750,257.10	750,257.10	628,485.25	628,485.25
02 05 07 06	INVERSION PUBLICA	0.00	1,378,742.35	1,378,742.35	1,378,742.35	1,378,742.35	750,257.10	750,257.10	750,257.10	750,257.10	750,257.10	628,485.25	628,485.25
02 05 07 06 01	OBRA PUBLICA EN BIENES DE DOMINIO PUBLICO	0.00	1,378,742.35	1,378,742.35	1,378,742.35	1,378,742.35	750,257.10	750,257.10	750,257.10	750,257.10	750,257.10	628,485.25	628,485.25
02 05 07 06 01 03	CONSTRUCCIÓN DE OBRAS PARA EL ABASTECIMIENTO DE AGUA, PETRÓLEO, GAS, ELECTRICIDAD Y TELECOMUNICACIONES	0.00	1,378,742.35	1,378,742.35	1,378,742.35	1,378,742.35	750,257.10	750,257.10	750,257.10	750,257.10	750,257.10	628,485.25	628,485.25
02 05 07 06 01 03 01	CONSTRUCCIÓN DE OBRAS PARA EL ABASTECIMIENTO DE AGUA	0.00	1,378,742.35	1,378,742.35	1,378,742.35	1,378,742.35	750,257.10	750,257.10	750,257.10	750,257.10	750,257.10	628,485.25	628,485.25
	<b>TOTAL:</b>	<b>72,540,603.97</b>	<b>15,225,236.33</b>	<b>87,765,840.30</b>	<b>76,622,043.80</b>	<b>67,752,621.48</b>	<b>11,143,796.50</b>						



MUNICIPIO DE COQUIMATLAN, COL.

Sistema Integral de Contabilidad Gubernamental

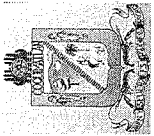
ESTADO ANALITICO DEL EJERCICIO DEL PRESUPUESTO DE EGRESOS  
DEL 1 DE OCTUBRE AL 31 DE OCTUBRE DE 2019

Análisis por: Tipo de Gasto

Clave Presupuestaria Descripción  
TG

- 1 GASTO CORRIENTE
- 2 GASTO DE CAPITAL
- 3 AMORTIZACION DE LA DEUDA Y DISMINUCION DE PASIVOS

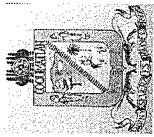
	Apr Oct-Oct	AyR Oct-Oct	PrM Oct-Oct	Dev Oct-Oct	Pag Oct-Oct	SEje Oct-Oct
1 GASTO CORRIENTE	5,865,144.71	1,238,264.71	7,103,409.42	6,809,582.40	6,689,986.54	293,827.1
2 GASTO DE CAPITAL	1,354,095.25	25,098.74	1,379,193.99	1,122,624.36	1,778,539.08	256,569.1
3 AMORTIZACION DE LA DEUDA Y DISMINUCION DE PASIVOS	165,824.31	883,090.79	1,048,915.10	50,390.39	59,717.39	998,524.1
<b>TOTAL:</b>	<b>7,385,064.27</b>	<b>2,146,454.24</b>	<b>9,531,518.51</b>	<b>7,982,597.15</b>	<b>8,528,243.01</b>	<b>1,548,921.1</b>



MUNICIPIO DE COQUIMATLAN, COL.  
Sistema Integral de Contabilidad Gubernamental  
ESTADO ANALITICO DEL EJERCICIO DEL PRESUPUESTO DE EGRESOS  
DEL 1 DE ENERO AL 31 DE OCTUBRE DE 2019

Análisis por: Tipo de Gasto

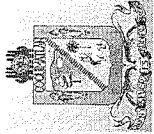
Clave TG	Presupuestaria	Descripción	Apr Ene-Oct	AyR Ene-Oct	PrM Ene-Oct	Dev Ene-Oct	Pag Ene-Oct	SEje Ene-Oct
1	GASTO CORRIENTE		60,758,438.51	8,803,265.90	69,561,704.41	58,559,432.05	57,685,956.28	11,002,272.1
2	GASTO DE CAPITAL		9,969,438.76	6,026,534.79	15,995,973.55	8,577,375.54	8,325,733.81	7,418,598.1
3	AMORTIZACION DE LA DEUDA Y DISMINUCION DE PASIVOS		1,812,726.70	395,435.64	2,208,162.34	9,485,236.21	1,740,931.39	-7,277,073.1
<b>TOTAL:</b>			<b>72,540,603.97</b>	<b>15,225,236.33</b>	<b>87,765,840.30</b>	<b>76,622,043.80</b>	<b>67,752,621.48</b>	<b>11,143,796.1</b>



**MUNICIPIO DE COQUIMATLAN, COL.**  
 Sistema Integral de Contabilidad Gubernamental  
**ESTADO ANALITICO DEL EJERCICIO DEL PRESUPUESTO DE EGRESOS**  
**DEL 1 DE OCTUBRE AL 31 DE OCTUBRE DE 2019**

Análisis por: Estructura Administrativa

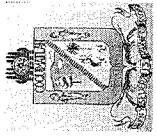
Clave Presupuestaria	Descripción	Apr	Oct-Oct	AyR	Oct-Oct	PrM	Oct-Oct	Dev	Oct-Oct	Pag	Oct-Oct	SEje	Oct-Oct
UP-UR-UE													
<b>01</b>	<b>REGIDORES</b>	<b>247,562.62</b>		<b>-13,250.00</b>		<b>234,312.62</b>		<b>231,987.50</b>		<b>244,332.51</b>		<b>2,325.12</b>	
01 01	REGIDORES	247,562.62		-13,250.00		234,312.62		231,987.50		244,332.51		2,325.12	
01 01 01	DESPACHO DE REGIDORES	247,562.62		-13,250.00		234,312.62		231,987.50		244,332.51		2,325.12	
<b>02</b>	<b>PRESIDENCIA MUNICIPAL</b>	<b>478,050.61</b>		<b>-29,082.52</b>		<b>448,968.09</b>		<b>448,769.70</b>		<b>520,715.04</b>		<b>198.39</b>	
02 01	PRESIDENCIA MUNICIPAL	478,050.61		-29,082.52		448,968.09		448,769.70		520,715.04		198.39	
02 01 01	DESPACHO DE PRESIDENCIA	380,089.76		-29,228.91		350,860.85		355,071.03		427,016.37		-4,210.18	
02 01 02	SECRETARIA PARTICULAR	97,960.85		146.39		98,107.24		93,698.67		93,698.67		4,408.57	
<b>03</b>	<b>SECRETARIA DEL H AYUNTAMIENTO</b>	<b>470,464.53</b>		<b>170,569.91</b>		<b>641,034.44</b>		<b>616,063.50</b>		<b>625,482.71</b>		<b>24,970.94</b>	
03 01	SECRETARIA DEL H AYUNTAMIENTO	470,464.53		170,569.91		641,034.44		616,063.50		625,482.71		24,970.94	
03 01 01	DESPACHO DE SECRETARIA DEL H AYUNTAMIENTO	199,624.29		31,978.38		231,602.67		228,052.27		237,471.48		3,550.40	
03 01 02	DIRECCION DE ASUNTOS JURIDICOS	13,283.03		28,532.08		41,815.11		41,815.11		41,815.11		0.00	
03 01 03	DIRECCION DE COMUNICACION SOCIAL	33,316.23		15,684.64		49,000.87		48,292.86		48,292.86		708.01	
03 01 04	DIRECCION DE CULTURA	32,767.39		68,978.72		101,746.11		100,951.22		100,951.22		794.89	
03 01 05	DIRECCION DE DEPORTES	58,741.04		21,635.98		80,377.02		78,362.33		78,362.33		2,014.69	
03 01 07	DIRECCION DE REGISTRO CIVIL	19,961.79		0.00		19,961.79		0.00		0.00		19,961.79	
03 01 08	JUNTA MUNICIPAL DE PUEBLO JUAREZ	95,170.76		3,760.11		98,930.87		100,989.71		100,989.71		-2,058.84	
03 01 09	COMISARIAS MUNICIPALES	17,600.00		0.00		17,600.00		17,600.00		17,600.00		0.00	
<b>04</b>	<b>OFICIALIA MAYOR</b>	<b>1,170,872.71</b>		<b>149,372.35</b>		<b>1,320,245.06</b>		<b>1,234,104.46</b>		<b>984,516.43</b>		<b>86,140.60</b>	
04 01	OFICIALIA MAYOR	1,170,872.71		149,372.35		1,320,245.06		1,234,104.46		984,516.43		86,140.60	
04 01 01	DESPACHO DE OFICIALIA MAYOR	851,438.92		212,573.73		1,064,012.65		1,057,797.98		809,772.47		6,214.67	
04 01 03	DEPARTAMENTO DE RECURSOS HUMANOS	319,433.79		-70,691.38		248,742.41		168,816.48		167,253.96		79,925.93	
04 01 05	DEPARTAMENTO DE INFORMATICA	0.00		7,490.00		7,490.00		7,490.00		7,490.00		0.00	
<b>05</b>	<b>TESORERIA MUNICIPAL</b>	<b>632,178.15</b>		<b>492,103.22</b>		<b>1,124,281.37</b>		<b>1,048,944.07</b>		<b>1,059,526.40</b>		<b>75,337.30</b>	
05 01	TESORERIA MUNICIPAL	632,178.15		492,103.22		1,124,281.37		1,048,944.07		1,059,526.40		75,337.30	
05 01 01	DESPACHO DE TESORERIA MUNICIPAL	575,792.26		474,848.60		1,050,640.86		976,929.25		987,511.58		73,711.61	
05 01 02	DIRECCION DE INGRESOS	0.00		7,490.00		7,490.00		7,490.00		7,490.00		0.00	
05 01 03	DIRECCION DE EGRESOS Y CONTABILIDAD	22,674.34		9,764.62		32,438.96		31,677.36		31,677.36		761.60	
05 01 04	DIRECCION DE CATASTRO	33,711.55		0.00		33,711.55		32,847.46		32,847.46		864.09	
<b>06</b>	<b>CONTRALOR MUNICIPAL</b>	<b>8,696.32</b>		<b>11,970.76</b>		<b>20,667.08</b>		<b>20,667.08</b>		<b>20,667.08</b>		<b>0.00</b>	
06 01	CONTRALOR MUNICIPAL	8,696.32		11,970.76		20,667.08		20,667.08		20,667.08		0.00	
06 01 01	DESPACHO DEL CONTRALOR MUNICIPAL	8,696.32		11,970.76		20,667.08		20,667.08		20,667.08		0.00	
<b>07</b>	<b>DIRECCION DE OBRAS PUBLICAS, DESARROLLO URBANO Y ECOLOGIA</b>	<b>263,778.06</b>		<b>2,355,659.54</b>		<b>2,619,437.60</b>		<b>367,999.65</b>		<b>313,089.36</b>		<b>2,251,437.95</b>	
07 01	DIRECCION DE OBRAS PUBLICAS, DESARROLLO URBANO Y ECOLOGIA	263,778.06		2,355,659.54		2,619,437.60		367,999.65		313,089.36		2,251,437.95	
07 01 01	DESPACHO DE LA DIRECCION DE OBRAS PUBLICAS, DESARROLLO URBANO Y ECOLOGIA	263,778.06		2,023,598.17		2,287,376.23		268,463.36		213,553.07		2,018,912.87	
07 01 02	DEPARTAMENTO DE OBRAS PUBLICAS	0.00		332,061.37		332,061.37		99,536.29		99,536.29		232,525.08	
<b>08</b>	<b>DIRECCION DE SERVICIOS PUBLICOS</b>	<b>1,179,892.40</b>		<b>211,310.82</b>		<b>1,391,203.22</b>		<b>1,350,099.70</b>		<b>1,455,314.87</b>		<b>41,103.52</b>	
08 01	DIRECCION DE SERVICIOS PUBLICOS	1,179,892.40		211,310.82		1,391,203.22		1,350,099.70		1,455,314.87		41,103.52	



**MUNICIPIO DE COQUIMATLAN, COL.**  
**Sistema Integral de Contabilidad Gubernamental**  
**ESTADO ANALITICO DEL EJERCICIO DEL PRESUPUESTO DE EGRESOS**  
**DEL 1 DE OCTUBRE AL 31 DE OCTUBRE DE 2019**

Análisis por: Estructura Administrativa

Clave Presupuestaria	Descripción	Apr	Oct-Oct	AyR	Oct-Oct	PrM	Oct-Oct	Dev	Oct-Oct	Pag	Oct-Oct	SEJe	Oct-Oct
UP-UR-UE													
08 01	DIRECCION DE SERVICIOS PUBLICOS	1,179,892.40	211,310.82		1,391,203.22		1,350,099.70		1,455,314.87		41,103.52		
08 01 01	DESPACHO DE LA DIRECCION DE SERVICIOS PUBLICOS	1,044,055.76	207,599.88		1,251,655.64		1,223,230.77		1,328,445.94		28,424.87		
08 01 03	DEPARTAMENTO DE PARQUES Y JARDINES	125,043.05	582.94		125,625.99		112,947.34		112,947.34		12,678.65		
08 01 06	DEPARTAMENTO DE PANTEON	10,793.59	3,128.00		13,921.59		13,921.59		13,921.59		0.00		
<b>09</b>	<b>DIRECCION DE SEGURIDAD PUBLICA, TRANSITO Y VIALIDAD</b>	<b>911,137.51</b>	<b>-162,063.54</b>		<b>749,073.97</b>		<b>700,140.49</b>		<b>675,735.89</b>		<b>48,933.48</b>		
09 01	DIRECCION DE SEGURIDAD PUBLICA, TRANSITO Y VIALIDAD	911,137.51	-162,063.54		749,073.97		700,140.49		675,735.89		48,933.48		
09 01 01	SEGURIDAD PUBLICA, TRANSITO Y VIALIDAD	911,137.51	-162,063.54		749,073.97		700,140.49		675,735.89		48,933.48		
<b>10</b>	<b>DIRECCION DE DESARROLLO MUNICIPAL</b>	<b>122,668.08</b>	<b>13,213.89</b>		<b>135,881.97</b>		<b>126,692.17</b>		<b>126,492.17</b>		<b>9,189.80</b>		
10 01	DIRECCION DE DESARROLLO MUNICIPAL	122,668.08	13,213.89		135,881.97		126,692.17		126,492.17		9,189.80		
10 01 01	DESPACHO DE LA DIRECCION DE DESARROLLO MUNICIPAL	31,738.21	4,242.92		35,981.13		33,393.49		33,193.49		2,587.64		
10 01 02	DEPARTAMENTO DE PLANEACION	80,137.21	8,970.97		89,108.18		82,506.02		82,506.02		6,602.16		
10 01 04	DEPARTAMENTO DE DESARROLLO RURAL	10,792.66	0.00		10,792.66		10,792.66		10,792.66		0.00		
<b>11</b>	<b>ORGANISMOS PUBLICOS DESCENTRALIZADOS</b>	<b>500,000.00</b>	<b>199,357.83</b>		<b>699,357.83</b>		<b>699,357.83</b>		<b>699,357.83</b>		<b>0.00</b>		
11 01	ORGANISMOS PUBLICOS DESCENTRALIZADOS	500,000.00	199,357.83		699,357.83		699,357.83		699,357.83		0.00		
11 01 01	DIF MUNICIPAL	500,000.00	199,357.83		699,357.83		699,357.83		699,357.83		0.00		
<b>12</b>	<b>OBRA PUBLICA E INVERSION</b>	<b>1,194,117.62</b>	<b>-2,190,171.60</b>		<b>-996,053.98</b>		<b>1,015,608.07</b>		<b>1,671,522.79</b>		<b>-2,011,662.05</b>		
12 01	OBRA PUBLICA	1,194,117.62	-2,190,171.60		-996,053.98		1,015,608.07		1,671,522.79		-2,011,662.05		
12 01 01	OBRA PUBLICA	1,216,539.22	-2,289,583.97		-1,073,044.75		576,776.81		576,776.81		-1,649,821.56		
12 01 02	OBRA PUBLICA EN EJECUCION	-22,421.60	99,412.37		76,990.77		438,831.26		1,094,745.98		-361,840.49		
<b>13</b>	<b>DEUDA PUBLICA</b>	<b>188,245.91</b>	<b>950,063.33</b>		<b>1,138,309.24</b>		<b>117,362.93</b>		<b>126,689.93</b>		<b>1,020,946.31</b>		
13 01	DEUDA PUBLICA	188,245.91	950,063.33		1,138,309.24		117,362.93		126,689.93		1,020,946.31		
13 01 01	DEUDA PUBLICA	188,245.91	950,063.33		1,138,309.24		117,362.93		126,689.93		1,020,946.31		
<b>14</b>	<b>TRANSFERENCIAS, SUBSIDIOS Y AYUDAS</b>	<b>17,399.75</b>	<b>-12,599.75</b>		<b>4,800.00</b>		<b>4,800.00</b>		<b>4,800.00</b>		<b>0.00</b>		
14 03	AYUDAS	17,399.75	-12,599.75		4,800.00		4,800.00		4,800.00		0.00		
14 03 01	AYUDAS SOCIALES A PERSONAS	17,399.75	-12,599.75		4,800.00		4,800.00		4,800.00		0.00		
<b>TOTAL:</b>		<b>7,385,064.27</b>	<b>2,146,454.24</b>		<b>9,531,518.51</b>		<b>7,982,597.15</b>		<b>8,528,243.01</b>		<b>1,548,921.36</b>		

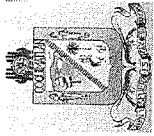


**MUNICIPIO DE COQUIMATLAN, COL.**  
**Sistema Integral de Contabilidad Gubernamental**  
**ESTADO ANALITICO DEL EJERCICIO DEL PRESUPUESTO DE EGRESOS**  
**DEL 1 DE ENERO AL 31 DE OCTUBRE DE 2019**

Análisis por: Estructura Administrativa

Clave Presupuestaria	Descripción	Apr	Ene-Oct	AyR	Ene-Oct	PrM	Ene-Oct	Dev	Ene-Oct	Pag	Ene-Oct	SEje	Ene-Oct
UP-UR-UE													
<b>01</b>	<b>REGIDORES</b>		<b>2,440,976.20</b>		<b>-2,466.56</b>		<b>2,438,509.64</b>		<b>2,359,761.08</b>		<b>2,355,261.08</b>		<b>78,748.51</b>
01 01	REGIDORES		2,440,976.20		-2,466.56		2,438,509.64		2,359,761.08		2,355,261.08		78,748.5
01 01 01	DESPACHO DE REGIDORES		2,440,976.20		-2,466.56		2,438,509.64		2,359,761.08		2,355,261.08		78,748.5
<b>02</b>	<b>PRESIDENCIA MUNICIPAL</b>		<b>3,266,204.31</b>		<b>215,683.87</b>		<b>3,481,888.18</b>		<b>2,810,271.79</b>		<b>2,798,937.80</b>		<b>671,616.31</b>
02 01	PRESIDENCIA MUNICIPAL		3,266,204.31		215,683.87		3,481,888.18		2,810,271.79		2,798,937.80		671,616.3
02 01 01	DESPACHO DE PRESIDENCIA		2,236,504.35		215,520.62		2,452,024.97		1,867,551.10		1,856,217.11		584,473.8
02 01 02	SECRETARIA PARTICULAR		1,029,699.96		163.25		1,029,863.21		942,720.69		942,720.69		87,142.5
<b>03</b>	<b>SECRETARIA DEL H AYUNTAMIENTO</b>		<b>5,140,405.61</b>		<b>1,258,077.36</b>		<b>6,398,482.97</b>		<b>5,651,675.57</b>		<b>5,646,171.57</b>		<b>746,807.4</b>
03 01	SECRETARIA DEL H AYUNTAMIENTO		5,140,405.61		1,258,077.36		6,398,482.97		5,651,675.57		5,646,171.57		746,807.4
03 01 01	DESPACHO DE SECRETARIA DEL H AYUNTAMIENTO		2,136,500.08		266,186.97		2,402,687.05		2,246,946.81		2,241,442.81		155,740.2
03 01 02	DIRECCION DE ASUNTOS JURIDICOS		131,190.50		251,408.97		382,599.47		382,599.47		382,599.47		0.0
03 01 03	DIRECCION DE COMUNICACION SOCIAL		333,163.51		157,743.55		490,907.06		477,652.22		477,652.22		13,254.8
03 01 04	DIRECCION DE CULTURA		338,149.42		72,985.25		411,134.67		394,821.82		394,821.82		16,312.8
03 01 05	DIRECCION DE DEPORTES		555,586.01		460,636.07		1,016,222.08		940,391.69		940,391.69		75,830.3
03 01 07	DIRECCION DE REGISTRO CIVIL		201,416.26		0.00		201,416.26		0.00		0.00		201,416.2
03 01 08	JUNTA MUNICIPAL DE PUEBLO JUAREZ		1,268,399.83		47,241.07		1,315,640.90		1,031,388.08		1,031,388.08		284,252.8
03 01 09	COMISARIAS MUNICIPALES		176,000.00		1,875.48		177,875.48		177,875.48		177,875.48		0.0
<b>04</b>	<b>OFICIALIA MAYOR</b>		<b>15,822,770.24</b>		<b>604,658.78</b>		<b>16,427,429.02</b>		<b>11,345,001.24</b>		<b>11,030,994.82</b>		<b>5,082,427.71</b>
04 01	OFICIALIA MAYOR		15,822,770.24		604,658.78		16,427,429.02		11,345,001.24		11,030,994.82		5,082,427.7
04 01 01	DESPACHO DE OFICIALIA MAYOR		9,042,158.76		1,040,228.36		10,082,387.12		8,370,922.59		8,095,228.86		1,711,464.5
04 01 03	DEPARTAMENTO DE RECURSOS HUMANOS		6,780,611.48		-450,549.58		6,330,061.90		2,959,098.65		2,920,785.96		3,370,963.2
04 01 05	DEPARTAMENTO DE INFORMATICA		0.00		14,980.00		14,980.00		14,980.00		14,980.00		0.0
<b>05</b>	<b>TESORERIA MUNICIPAL</b>		<b>4,738,195.09</b>		<b>1,736,037.15</b>		<b>6,474,232.24</b>		<b>5,559,843.50</b>		<b>5,551,735.44</b>		<b>914,388.7</b>
05 01	TESORERIA MUNICIPAL		4,738,195.09		1,736,037.15		6,474,232.24		5,559,843.50		5,551,735.44		914,388.7
05 01 01	DESPACHO DE TESORERIA MUNICIPAL		4,167,924.32		1,679,586.38		5,847,510.70		4,957,720.24		4,949,612.18		889,790.4
05 01 02	DIRECCION DE INGRESOS		0.00		14,980.00		14,980.00		14,980.00		14,980.00		0.0
05 01 03	DIRECCION DE EGRESOS Y CONTABILIDAD		231,583.70		41,470.77		273,054.47		261,256.20		261,256.20		11,798.2
05 01 04	DIRECCION DE CATASTRO		338,687.07		0.00		338,687.07		325,887.06		325,887.06		12,800.0
<b>06</b>	<b>CONTRALOR MUNICIPAL</b>		<b>84,344.32</b>		<b>68,956.95</b>		<b>153,301.27</b>		<b>150,101.27</b>		<b>150,101.27</b>		<b>3,200.01</b>
06 01	CONTRALOR MUNICIPAL		84,344.32		68,956.95		153,301.27		150,101.27		150,101.27		3,200.0
06 01 01	DESPACHO DEL CONTRALOR MUNICIPAL		84,344.32		68,956.95		153,301.27		150,101.27		150,101.27		3,200.0
<b>07</b>	<b>DIRECCION DE OBRAS PUBLICAS, DESARROLLO URBANO Y ECOLOGIA</b>		<b>2,148,399.34</b>		<b>2,494,008.32</b>		<b>4,642,407.66</b>		<b>2,238,592.39</b>		<b>2,180,585.10</b>		<b>2,403,815.2</b>
07 01	DIRECCION DE OBRAS PUBLICAS, DESARROLLO URBANO Y ECOLOGIA		2,148,399.34		2,494,008.32		4,642,407.66		2,238,592.39		2,180,585.10		2,403,815.2
07 01 01	DESPACHO DE LA DIRECCION DE OBRAS PUBLICAS, DESARROLLO URBANO Y ECOLOGIA		2,148,399.34		2,161,946.95		4,310,346.29		2,139,056.10		2,081,048.81		2,171,290.1






**MUNICIPIO DE COQUIMATLAN, COL.**  
**Sistema Integral de Contabilidad Gubernamental**  
**ESTADO ANALITICO DEL EJERCICIO DEL PRESUPUESTO DE EGRESOS**  
**DEL 1 DE ENERO AL 31 DE OCTUBRE DE 2019**

Análisis por: Estructura Administrativa

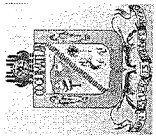
Clave Presupuestaria	Descripción	UP-UR-UE	Apr Ene-Oct	AyR Ene-Oct	PrM Ene-Oct	Dev Ene-Oct	Pag Ene-Oct	SEje Ene-Oct
07 01 02	DEPARTAMENTO DE OBRAS PUBLICAS		0.00	332,061.37	332,061.37	99,536.29	99,536.29	232,525.0
<b>08</b>	<b>DIRECCION DE SERVICIOS PUBLICOS</b>		<b>11,726,491.04</b>	<b>1,451,519.97</b>	<b>13,178,011.01</b>	<b>11,284,492.58</b>	<b>10,891,380.65</b>	<b>1,893,518.4</b>
08 01	DIRECCION DE SERVICIOS PUBLICOS		11,726,491.04	1,451,519.97	13,178,011.01	11,284,492.58	10,891,380.65	1,893,518.4
08 01 01	DESPACHO DE LA DIRECCION DE SERVICIOS PUBLICOS		10,459,323.86	1,083,255.23	11,542,579.09	10,119,849.50	9,726,737.57	1,422,729.5
08 01 03	DEPARTAMENTO DE PARQUES Y JARDINES		1,160,378.84	308,832.74	1,469,211.58	998,563.50	998,563.50	470,648.0
08 01 06	DEPARTAMENTO DE PANTEON		106,788.34	59,432.00	166,220.34	166,079.58	166,079.58	140.7
<b>09</b>	<b>DIRECCION DE SEGURIDAD PUBLICA, TRANSITO Y VIALIDAD</b>		<b>10,424,092.13</b>	<b>2,433,746.71</b>	<b>12,857,838.84</b>	<b>11,307,596.97</b>	<b>11,229,192.89</b>	<b>1,550,241.8</b>
09 01	DIRECCION DE SEGURIDAD PUBLICA, TRANSITO Y VIALIDAD		10,424,092.13	2,433,746.71	12,857,838.84	11,307,596.97	11,229,192.89	1,550,241.8
09 01 01	SEGURIDAD PUBLICA, TRANSITO Y VIALIDAD		10,424,092.13	2,433,746.71	12,857,838.84	11,307,596.97	11,229,192.89	1,550,241.8
<b>10</b>	<b>DIRECCION DE DESARROLLO MUNICIPAL</b>		<b>1,246,226.95</b>	<b>94,249.30</b>	<b>1,340,476.25</b>	<b>1,284,455.95</b>	<b>1,283,955.95</b>	<b>56,020.3</b>
10 01	DIRECCION DE DESARROLLO MUNICIPAL		1,246,226.95	94,249.30	1,340,476.25	1,284,455.95	1,283,955.95	56,020.3
10 01 01	DESPACHO DE LA DIRECCION DE DESARROLLO MUNICIPAL		329,017.09	60,621.14	389,638.23	364,433.85	363,933.85	25,204.5
10 01 02	DEPARTAMENTO DE PLANEACION		810,430.70	33,628.16	844,058.86	813,242.94	813,242.94	30,815.5
10 01 04	DEPARTAMENTO DE DESARROLLO RURAL		106,779.16	0.00	106,779.16	106,779.16	106,779.16	0.0
<b>11</b>	<b>ORGANISMOS PUBLICOS DESCENTRALIZADOS</b>		<b>5,000,000.00</b>	<b>199,357.83</b>	<b>5,199,357.83</b>	<b>5,199,357.83</b>	<b>5,199,357.83</b>	<b>0.0</b>
11 01	ORGANISMOS PUBLICOS DESCENTRALIZADOS		5,000,000.00	199,357.83	5,199,357.83	5,199,357.83	5,199,357.83	0.0
11 01 01	DIF MUNICIPAL		5,000,000.00	199,357.83	5,199,357.83	5,199,357.83	5,199,357.83	0.0
<b>12</b>	<b>OBRA PUBLICA E INVERSION</b>		<b>8,560,617.74</b>	<b>3,540,542.01</b>	<b>12,101,159.75</b>	<b>7,066,014.29</b>	<b>6,814,372.56</b>	<b>5,035,145.4</b>
12 01	OBRA PUBLICA		8,560,617.74	3,540,542.01	12,101,159.75	7,066,014.29	6,814,372.56	5,035,145.4
12 01 01	OBRA PUBLICA		8,515,774.54	-6,022,312.32	2,493,462.22	3,378,769.79	3,378,769.79	-885,307.5
12 01 02	OBRA PUBLICA EN EJECUCION		44,843.20	9,562,854.33	9,607,697.53	3,687,244.50	3,435,602.77	5,920,453.0
<b>13</b>	<b>DEUDA PUBLICA</b>		<b>1,767,883.50</b>	<b>1,091,665.06</b>	<b>2,859,548.56</b>	<b>10,159,343.34</b>	<b>2,415,038.52</b>	<b>-7,299,794.7</b>
13 01	DEUDA PUBLICA		1,767,883.50	1,091,665.06	2,859,548.56	10,159,343.34	2,415,038.52	-7,299,794.7
13 01 01	DEUDA PUBLICA		1,767,883.50	1,091,665.06	2,859,548.56	10,159,343.34	2,415,038.52	-7,299,794.7
<b>14</b>	<b>TRANSFERENCIAS, SUBSIDIOS Y AYUDAS</b>		<b>173,997.50</b>	<b>39,199.58</b>	<b>213,197.08</b>	<b>205,536.00</b>	<b>205,536.00</b>	<b>7,661.0</b>
14 03	AYUDAS		173,997.50	39,199.58	213,197.08	205,536.00	205,536.00	7,661.0
14 03 01	AYUDAS SOCIALES A PERSONAS		173,997.50	39,199.58	213,197.08	205,536.00	205,536.00	7,661.0
<b>TOTAL:</b>			<b>72,540,603.97</b>	<b>15,225,236.33</b>	<b>87,765,840.30</b>	<b>76,622,043.80</b>	<b>67,752,621.48</b>	<b>11,143,796.5</b>



**MUNICIPIO DE COQUIMATLAN, COL.**  
**Sistema Integral de Contabilidad Gubernamental**  
**ESTADO ANALITICO DEL EJERCICIO DEL PRESUPUESTO DE EGRESOS**  
**DEL 1 DE OCTUBRE AL 31 DE OCTUBRE DE 2019**

Análisis por: Clasificación Funcional


Clave Presupuestaria	Descripción	Apr	Oct-Oct	AyR	Oct-Oct	PrM	Oct-Oct	Dev	Oct-Oct	Pag	Oct-Oct	SEje	Oct-Oct
Fin-Fun-SSFun													
<b>01</b>	<b>GOBIERNO</b>	<b>5,587,940.88</b>	<b>1,776,903.34</b>	<b>7,364,844.22</b>	<b>6,232,712.97</b>	<b>7,030,000.56</b>	<b>1,132,131.25</b>						
01 01	LEGISLACION	286,074.73	-15,250.00	270,824.73	243,405.11	255,750.12	27,419.62						
01 01 01	LEGISLACION	286,074.73	-15,250.00	270,824.73	243,405.11	255,750.12	27,419.62						
01 03	COORDINACION DE LA POLITICA DE GOBIERNO	4,828,428.02	1,801,611.23	6,630,039.25	5,580,639.33	6,369,222.51	1,049,399.92						
01 03 01	PRESIDENCIA / GUBERNATURA	686,273.98	1,008,945.48	1,695,219.46	689,229.05	770,501.39	1,005,990.41						
01 03 04	FUNCION PUBLICA	4,124,754.29	805,265.50	4,930,019.79	4,728,679.38	4,528,433.77	201,340.41						
01 03 07	POBLACION	17,399.75	-12,599.75	4,800.00	162,730.90	1,070,287.35	-157,930.90						
01 07	ASUNTOS DE ORDEN PUBLICO Y DE SEGURIDAD INTERIOR	473,438.13	-9,457.89	463,980.24	408,668.53	405,027.93	55,311.71						
01 07 03	OTROS ASUNTOS DE ORDEN PUBLICO Y SEGURIDAD	473,438.13	-9,457.89	463,980.24	408,668.53	405,027.93	55,311.71						
<b>02</b>	<b>DESARROLLO SOCIAL</b>	<b>1,297,123.39</b>	<b>170,193.07</b>	<b>1,467,316.46</b>	<b>1,050,526.35</b>	<b>798,884.62</b>	<b>416,790.11</b>						
02 01	PROTECCION AMBIENTAL	0.00	0.00	0.00	251,641.73	0.00	-251,641.73						
02 01 02	ADMINISTRACION DEL AGUA	0.00	0.00	0.00	251,641.73	0.00	-251,641.73						
02 02	VIVIENDA Y SERVICIOS A LA COMUNIDAD	1,232,353.37	-292,633.12	939,720.25	576,776.81	576,776.81	362,943.44						
02 02 01	URBANIZACION	1,232,353.37	-2,305,398.12	-1,073,044.75	0.00	0.00	-1,073,044.75						
02 02 04	ALUMBRADO PUBLICO	0.00	0.00	0.00	576,776.81	576,776.81	-576,776.81						
02 02 05	VIVIENDA	0.00	0.00	0.00	0.00	0.00	0.00						
02 03	SALUD	0.00	2,012,765.00	2,012,765.00	0.00	0.00	2,012,765.00						
02 03 01	PRESTACION DE SERVICIOS DE SALUD A LA COMUNIDAD	0.00	431,473.74	431,473.74	128,794.92	128,794.92	302,678.82						
02 04	RECREACION, CULTURA Y OTRAS MANIFESTACIONES SOCIALES	0.00	431,473.74	431,473.74	128,794.92	128,794.92	302,678.82						
02 04 01	DEPORTE Y RECREACION	64,770.02	31,352.45	96,122.47	93,312.89	93,312.89	2,809.58						
02 04 02	CULTURA	48,226.04	31,150.98	79,377.02	77,362.33	77,362.33	2,014.65						
02 04 02	CULTURA	16,543.98	201.47	16,745.45	15,950.56	15,950.56	794.85						
<b>04</b>	<b>OTRAS NO CLASIFICADAS EN FUNCIONES ANTERIORES</b>	<b>500,000.00</b>	<b>199,357.83</b>	<b>699,357.83</b>	<b>699,357.83</b>	<b>699,357.83</b>	<b>0.00</b>						
04 02	TRANSFERENCIAS, PARTICIPACIONES Y APORTACIONES ENTRE DIFERENTES NIVELES Y ORDENES DE GOBIERNO	500,000.00	199,357.83	699,357.83	699,357.83	699,357.83	0.00						
04 02 03	APORTACIONES ENTRE DIFERENTES NIVELES Y ORDENES DE GOBIERNO	500,000.00	199,357.83	699,357.83	699,357.83	699,357.83	0.00						
<b>TOTAL:</b>		<b>7,385,064.27</b>	<b>2,146,454.24</b>	<b>9,531,518.51</b>	<b>7,982,597.15</b>	<b>8,528,243.01</b>	<b>1,548,921.36</b>						



**MUNICIPIO DE COQUIMATLAN, COL.**  
**Sistema Integral de Contabilidad Gubernamental**  
**ESTADO ANALITICO DEL EJERCICIO DEL PRESUPUESTO DE EGRESOS**  
**DEL 1 DE ENERO AL 31 DE OCTUBRE DE 2019**

Análisis por: Clasificación Funcional


Clave Presupuestaria	Descripción	Apr Ene-Oct	AyR Ene-Oct	PrM Ene-Oct	Dev Ene-Oct	Pag Ene-Oct	SEje Ene-Oct
Fin-Fun-SSFun							
<b>01</b>	<b>GOBIERNO</b>	<b>58,284,991.81</b>	<b>14,804,054.52</b>	<b>73,089,046.33</b>	<b>65,807,383.71</b>	<b>57,189,603.12</b>	<b>7,281,662.62</b>
01 01	LEGISLACION	2,841,993.86	29,637.59	2,871,631.45	2,680,607.72	2,676,107.72	191,023.73
01 01 01	LEGISLACION	2,841,993.86	29,637.59	2,871,631.45	2,680,607.72	2,676,107.72	191,023.73
01 03	COORDINACION DE LA POLITICA DE GOBIERNO	49,319,718.71	12,639,446.75	61,959,165.46	56,022,514.88	47,466,874.37	5,936,650.58
01 03 01	PRESIDENCIA / GUBERNATURA	5,030,459.91	1,528,036.99	6,558,496.90	13,354,697.99	5,599,059.18	-6,796,201.09
01 03 04	FUNCION PUBLICA	44,115,261.30	5,031,284.21	49,146,545.51	39,869,966.82	39,069,965.12	9,276,578.69
01 03 07	POBLACION	173,997.50	6,080,125.55	6,254,123.05	2,797,850.07	2,797,850.07	3,456,272.98
01 07	ASUNTOS DE ORDEN PUBLICO Y DE SEGURIDAD INTERIOR	6,123,279.24	2,134,970.18	8,258,249.42	7,104,261.11	7,046,621.03	1,153,988.31
01 07 03	OTROS ASUNTOS DE ORDEN PUBLICO Y SEGURIDAD	6,123,279.24	2,134,970.18	8,258,249.42	7,104,261.11	7,046,621.03	1,153,988.31
<b>02</b>	<b>DESARROLLO SOCIAL</b>	<b>9,255,612.16</b>	<b>221,823.98</b>	<b>9,477,436.14</b>	<b>5,615,302.26</b>	<b>5,363,660.53</b>	<b>3,862,133.88</b>
02 01	PROTECCION AMBIENTAL	0.00	3,422,515.99	3,422,515.99	1,065,671.80	814,030.07	2,356,844.19
02 01 02	ADMINISTRACION DEL AGUA	0.00	1,907,726.20	1,907,726.20	1,065,671.80	814,030.07	842,054.40
02 01 03	ORDENACION DE AGUAS RESIDUALES, DRENAJE Y ALCANTARILLADO	0.00	1,514,789.79	1,514,789.79	0.00	0.00	1,514,789.79
02 02	VIVIENDA Y SERVICIOS A LA COMUNIDAD	8,584,805.00	-4,043,032.90	4,541,772.10	3,385,248.64	3,385,248.64	1,156,523.46
02 02 01	URBANIZACION	8,584,805.00	-9,531,350.65	-946,545.65	6,478.85	6,478.85	-953,024.50
02 02 03	ABASTECIMIENTO DE AGUA	0.00	80,214.00	80,214.00	0.00	0.00	80,214.00
02 02 04	ALUMBRADO PUBLICO	0.00	3,395,338.75	3,395,338.75	3,378,769.79	3,378,769.79	16,568.96
02 02 05	VIVIENDA	0.00	2,012,765.00	2,012,765.00	0.00	0.00	2,012,765.00
02 03	SALUD	0.00	431,473.74	431,473.74	128,794.92	128,794.92	302,678.82
02 03 01	PRESTACION DE SERVICIOS DE SALUD A LA COMUNIDAD	0.00	431,473.74	431,473.74	128,794.92	128,794.92	302,678.82
02 04	RECREACION, CULTURA Y OTRAS MANIFESTACIONES SOCIALES	670,807.16	410,867.15	1,081,674.31	1,035,586.90	1,035,586.90	46,087.41
02 04 01	DEPORTE Y RECREACION	489,984.77	410,665.68	900,650.45	878,503.68	878,503.68	22,146.77
02 04 02	CULTURA	180,822.39	201.47	181,023.86	157,083.22	157,083.22	23,940.64
<b>04</b>	<b>OTRAS NO CLASIFICADAS EN FUNCIONES ANTERIORES</b>	<b>5,000,000.00</b>	<b>199,357.83</b>	<b>5,199,357.83</b>	<b>5,199,357.83</b>	<b>5,199,357.83</b>	<b>0.00</b>
04 02	TRANSFERENCIAS, PARTICIPACIONES Y APORTACIONES ENTRE DIFERENTES NIVELES Y ORDENES DE GOBIERNO	5,000,000.00	199,357.83	5,199,357.83	5,199,357.83	5,199,357.83	0.00
04 02 03	APORTACIONES ENTRE DIFERENTES NIVELES Y ORDENES DE GOBIERNO	5,000,000.00	199,357.83	5,199,357.83	5,199,357.83	5,199,357.83	0.00
<b>TOTAL:</b>		<b>72,540,603.97</b>	<b>15,225,236.33</b>	<b>87,765,840.30</b>	<b>76,622,043.80</b>	<b>67,752,621.48</b>	<b>11,143,796.50</b>



**MUNICIPIO DE COQUIMATLAN, COL.**  
 Sistema Integral de Contabilidad Gubernamental  
**ESTADO ANALITICO DEL EJERCICIO DEL PRESUPUESTO DE EGRESOS**  
**DEL 1 DE OCTUBRE AL 31 DE OCTUBRE DE 2019**

Análisis por: Fuente de Financiamiento


Clave Presupuestaria FF-OF-RF	Descripción	Apr Oct-Oct	AyR Oct-Oct	PrM Oct-Oct	Dev Oct-Oct	Pag Oct-Oct	SEje Oct-Oct
<b>01</b>	<b>NO ETIQUETADO</b>	<b>5,276,957.50</b>	<b>2,153,822.27</b>	<b>7,430,779.77</b>	<b>6,186,008.09</b>	<b>6,100,143.83</b>	<b>1,244,771.68</b>
01 01	RECURSOS FISCALES	5,276,957.50	2,153,822.27	7,430,779.77	6,186,008.09	6,100,143.83	1,244,771.68
01 01 01	RECURSOS PROPIOS	5,276,957.50	2,153,822.27	7,430,779.77	6,186,008.09	6,100,143.83	1,244,771.68
<b>02</b>	<b>ETIQUETADO</b>	<b>2,108,106.77</b>	<b>-7,368.03</b>	<b>2,100,738.74</b>	<b>1,796,589.06</b>	<b>2,428,099.18</b>	<b>304,149.68</b>
02 05	RECURSOS FEDERALES	2,108,106.77	-7,368.03	2,100,738.74	1,796,589.06	2,428,099.18	304,149.68
02 05 01	FONDO DE INFRAESTRUCTURA SOCIAL MUNICIPAL	1,216,539.22	154,654.77	1,371,193.99	964,159.32	1,237,383.56	407,034.67
02 05 02	FONDO DE FORTALECIMIENTO SOCIAL MUNICIPAL	891,567.55	-162,022.80	729,544.75	681,444.70	657,040.10	48,100.05
02 05 06	PROGRAMA PROAGUA URBANO	0.00	0.00	0.00	150,985.04	377,125.44	-150,985.04
02 05 07	PROGRAMA PROAGUA RURAL	0.00	0.00	0.00	0.00	156,550.08	0.00
<b>TOTAL:</b>		<b>7,385,064.27</b>	<b>2,146,454.24</b>	<b>9,531,518.51</b>	<b>7,982,597.15</b>	<b>8,528,243.01</b>	<b>1,548,921.36</b>



**MUNICIPIO DE COQUIMATLAN, COL.**  
**Sistema Integral de Contabilidad Gubernamental**  
**ESTADO ANALITICO DEL EJERCICIO DEL PRESUPUESTO DE EGRESOS**  
**DEL 1 DE ENERO AL 31 DE OCTUBRE DE 2019**

Análisis por: Fuente de Financiamiento


Clave Presupuestaria FF-OF-RF	Descripción	Apr		AyR		PrM		Dev		Pag		SEje	
		Ene-Oct	Ene-Oct	Ene-Oct	Ene-Oct	Ene-Oct	Ene-Oct	Ene-Oct	Ene-Oct	Ene-Oct	Ene-Oct	Ene-Oct	Ene-Oct
<b>01</b>	<b>NO ETIQUETADO</b>	<b>53,801,835.67</b>	<b>6,938,985.36</b>	<b>60,740,821.03</b>	<b>58,370,382.33</b>	<b>49,831,005.82</b>	<b>2,370,438.70</b>						
01 01	RECURSOS FISCALES	53,801,835.67	6,938,985.36	60,740,821.03	58,370,382.33	49,831,005.82	2,370,438.70						
01 01 01	RECURSOS PROPIOS	53,801,835.67	6,938,985.36	60,740,821.03	58,370,382.33	49,831,005.82	2,370,438.70						
<b>02</b>	<b>ETIQUETADO</b>	<b>18,738,768.30</b>	<b>8,286,250.97</b>	<b>27,025,019.27</b>	<b>18,251,661.47</b>	<b>17,921,615.66</b>	<b>8,773,357.80</b>						
02 05	RECURSOS FEDERALES	18,738,768.30	8,286,250.97	27,025,019.27	18,251,661.47	17,921,615.66	8,773,357.80						
02 05 01	FONDO DE INFRAESTRUCTURA SOCIAL MUNICIPAL	8,515,774.54	2,044,454.00	10,560,228.54	5,398,764.95	5,298,108.26	5,161,463.59						
02 05 02	FONDO DE FORTALECIMIENTO SOCIAL MUNICIPAL	10,222,993.76	2,400,882.59	12,623,876.35	11,086,110.89	11,007,706.81	1,537,765.46						
02 05 06	PROGRAMA PROAGUA URBANO	0.00	2,462,172.03	2,462,172.03	1,016,528.53	865,543.49	1,445,643.50						
02 05 07	PROGRAMA PROAGUA RURAL	0.00	1,378,742.35	1,378,742.35	750,257.10	750,257.10	628,485.25						
<b>TOTAL:</b>		<b>72,540,603.97</b>	<b>15,225,236.33</b>	<b>87,765,840.30</b>	<b>76,622,043.80</b>	<b>67,752,621.48</b>	<b>11,143,796.50</b>						



**MUNICIPIO DE COQUIMATLAN, COL.**  
**Sistema Integral de Contabilidad Gubernamental**  
**ESTADO ANALITICO DEL EJERCICIO DEL PRESUPUESTO DE EGRESOS**  
**DEL 1 DE OCTUBRE AL 31 DE OCTUBRE DE 2019**

Análisis por: Ubicación Geográfica

Clave Presupuestaria	Descripción	Apr	Oct-Oct	AyR	Oct-Oct	PrM	Oct-Oct	Dev	Oct-Oct	Pag	Oct-Oct	SEje	Oct-Oct
Ent-Mun-Loc-Col													
<b>06 COLIMA</b>		<b>7,385,064.27</b>	<b>2,146,454.24</b>	<b>9,531,518.51</b>	<b>7,982,597.15</b>	<b>8,528,243.01</b>	<b>1,548,921.36</b>						
06 004	COQUIMATLAN	7,385,064.27	-297,784.50	7,087,279.77	6,867,452.79	6,812,555.00	219,826.98						
06 004 1	COQUIMATLAN	0.00	0.00	0.00	828,418.54	1,205,319.21	-828,418.54						
06 004 1	001 LAS MORAS	0.00	279,106.17	279,106.17	0.00	0.00	279,106.17						
06 004 1	003 JARDINES DEL LLANO	0.00	530,150.54	530,150.54	0.00	0.00	530,150.54						
06 004 1	007 ELIAS ZAMORA VERDUZCO	0.00	271,372.44	271,372.44	0.00	0.00	271,372.44						
06 004 1	008 EMILIANO ZAPATA	0.00	517,581.29	517,581.29	0.00	0.00	517,581.29						
06 004 1	010 CAMICHINES	0.00	238,475.12	238,475.12	0.00	0.00	238,475.12						
06 004 1	011 CENTRO COQUIMATLAN	0.00	162,048.54	162,048.54	0.00	0.00	162,048.54						
06 004 2	AGUA ZARCA	0.00	0.00	0.00	0.00	223,642.98	0.00						
06 004 4	EL ALGODONAL	0.00	14,030.90	14,030.90	0.00	0.00	14,030.90						
06 004 10	EL CHICAL	0.00	72,096.60	72,096.60	21,611.58	21,611.58	50,485.02						
06 004 13	LA ESPERANZA	0.00	54,674.72	54,674.72	16,390.93	16,390.93	38,283.79						
06 004 14	JALA	0.00	99,412.37	99,412.37	187,189.53	187,189.53	-87,777.16						
06 004 15	PUEBLO JUAREZ (LA MAGDALENA)	0.00	86,900.01	86,900.01	26,065.48	26,065.48	60,834.53						
06 004 19	EL POBLADO	0.00	41,285.42	41,285.42	12,354.31	12,354.31	28,931.11						
06 004 23	LA SIDRA	0.00	77,104.62	77,104.62	23,113.99	23,113.99	53,990.63						
<b>TOTAL:</b>		<b>7,385,064.27</b>	<b>2,146,454.24</b>	<b>9,531,518.51</b>	<b>7,982,597.15</b>	<b>8,528,243.01</b>	<b>1,548,921.36</b>						



**MUNICIPIO DE COQUIMATLAN, COL.**  
 Sistema Integral de Contabilidad Gubernamental  
**ESTADO ANALITICO DEL EJERCICIO DEL PRESUPUESTO DE EGRESOS**  
**DEL 1 DE ENERO AL 31 DE OCTUBRE DE 2019**

Análisis por: Ubicación Geográfica

Clave Presupuestaria	Descripción	Apr Ene-Oct	AyR Ene-Oct	PrM Ene-Oct	Dev Ene-Oct	Pag Ene-Oct	SEje Ene-Oct
Ent-Mun-Loc-Col							
<b>06 COLIMA</b>		<b>72,540,603.97</b>	<b>15,225,236.33</b>	<b>87,765,840.30</b>	<b>76,622,043.80</b>	<b>67,752,621.48</b>	<b>11,143,796.50</b>
06 004 1	COQUIMATLAN	72,540,603.97	312,016.11	72,852,620.08	69,636,449.20	61,018,668.61	3,216,170.88
06 004 1	001 LAS MORAS	0.00	7,410,325.74	7,410,325.74	5,072,983.99	4,821,342.26	2,337,341.75
06 004 1	003 JARDINES DEL LLANO	0.00	279,106.17	279,106.17	0.00	0.00	279,106.17
06 004 1	007 ELIAS ZAMORA VERDUZCO	0.00	530,150.54	530,150.54	0.00	0.00	530,150.54
06 004 1	008 EMILIANO ZAPATA	0.00	384,226.69	384,226.69	112,840.07	112,840.07	271,386.62
06 004 1	010 CAMICHINES	0.00	517,581.29	517,581.29	0.00	0.00	517,581.29
06 004 1	011 CENTRO COQUIMATLAN	0.00	238,475.12	238,475.12	0.00	0.00	238,475.12
06 004 2	AGUA ZARCA	0.00	162,048.54	162,048.54	0.00	0.00	162,048.54
06 004 4	EL ALGODONAL	0.00	1,931,011.70	1,931,011.70	1,071,795.86	1,071,795.86	859,215.84
06 004 10	EL CHICAL	0.00	14,030.90	14,030.90	0.00	0.00	14,030.90
06 004 13	LA ESPERANZA	0.00	72,096.60	72,096.60	21,611.58	21,611.58	50,485.02
06 004 14	JALA	0.00	54,674.72	54,674.72	16,390.93	16,390.93	38,283.79
06 004 15	PUEBLO JUAREZ (LA MAGDALENA)	0.00	3,114,202.16	3,114,202.16	628,438.39	628,438.39	2,485,763.77
06 004 19	EL POBLADO	0.00	86,900.01	86,900.01	26,065.48	26,065.48	60,834.53
06 004 23	LA SIDRA	0.00	41,285.42	41,285.42	12,354.31	12,354.31	28,931.11
		0.00	77,104.62	77,104.62	23,113.99	23,113.99	53,990.63
<b>TOTAL:</b>		<b>72,540,603.97</b>	<b>15,225,236.33</b>	<b>87,765,840.30</b>	<b>76,622,043.80</b>	<b>67,752,621.48</b>	<b>11,143,796.50</b>

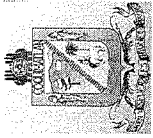


**H. Ayuntamiento de Coquimatlán  
Administración 2018-2021**




	<b>Informe de la Deuda</b>





MUNICIPIO DE COQUIMATLAN, COL.  
Sistema Integral de Contabilidad Gubernamental  
**ENDEUDAMIENTO NETO**  
DEL 1 DE ENERO AL 31 DE OCTUBRE DE 2019

Identificación de Crédito o Instrumento	Contratación/Colocación		Amortización		Endeudamiento Neto C = A - B
	A	B	A	B	
<b>Créditos Bancarios</b>					
CREDITO BANOBRAS 7178 8,987,567.93	0.00	342,082.82			-342,082.82
CREDITO BANOBRAS 7211 POR 3,500,000.00	0.00	144,840.35			-144,840.35
<b>Total Créditos Bancarios</b>	<b>0.00</b>	<b>486,923.17</b>			<b>-486,923.17</b>
<b>Otros Instrumentos de Deuda</b>					
<b>Total Otros Instrumentos de Deuda</b>	<b>0.00</b>	<b>0.00</b>			<b>0.00</b>
<b>TOTAL</b>	<b>0.00</b>	<b>486,923.17</b>			<b>-486,923.17</b>



MUNICIPIO DE COQUIMATLAN, COL.  
Sistema Integral de Contabilidad Gubernamental  
INTERESES DE LA DEUDA  
DEL 1 DE ENERO AL 31 DE OCTUBRE DE 2019

Identificación de Crédito o Instrumento	Devengado	Pagado
<b>Créditos Bancarios</b>		
CREDITO BANOBRAS 7178 8,987,567.93	479,415.88	479,415.88
CREDITO BANOBRAS 7211 POR 3,500,000.00	194,691.25	194,691.25
<b>Total de Intereses de Créditos Bancarios</b>	<b>674,107.13</b>	<b>674,107.13</b>

**Otros Instrumentos de Deuda**

<b>Total de Intereses de Otros Instrumentos de Deuda</b>	<b>0.00</b>	<b>0.00</b>
<b>TOTAL</b>	<b>674,107.13</b>	<b>674,107.13</b>



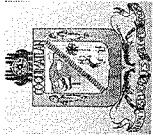
**H. Ayuntamiento de Coquimatlán  
Administración 2018-2021**



**COQUIMATLÁN**

El Ayuntamiento 2018-2021

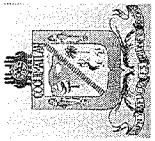
	<b>Gasto Por Categoría programática</b>



**MUNICIPIO DE COQUIMATLAN, COL.**  
Sistema Integral de Contabilidad Gubernamental  
**GASTO POR CATEGORIA PROGRAMATICA**  
**DEL 1 DE OCTUBRE AL 31 DE OCTUBRE DE 2019**

Análisis por: Modalidad de Programa

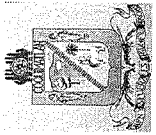
Clave Presupuestaria	Descripción	Apr Oct-Oct	AyR Oct-Oct	PrM Oct-Oct	Dev Oct-Oct	Pag Oct-Oct	SEje Oct-Oct
GGasto-TProg-Mod							
<b>1</b>	<b>GASTO PROGRAMABLE</b>	<b>7,196,818.36</b>	<b>1,196,390.91</b>	<b>8,393,209.27</b>	<b>7,865,234.22</b>	<b>8,401,553.08</b>	<b>527,975.05</b>
1 1	SUBSIDIOS: SECTOR SOCIAL Y PRIVADO O ENTIDADES FEDERATIVAS Y MUNICIPIOS	0.00	0.00	0.00	0.00	0.00	0.00
1 1 S	SUJETOS A REGLAS DE OPERACIÓN	0.00	0.00	0.00	0.00	0.00	0.00
1 1 U	OTROS SUBSIDIOS	0.00	0.00	0.00	0.00	0.00	0.00
1 2	DESEMPEÑO DE LAS FUNCIONES	4,789,003.80	911,273.90	5,700,277.70	5,503,303.48	5,291,560.58	196,974.22
1 2 E	PRESTACION DE SERVICIOS PUBLICOS	0.00	0.00	0.00	0.00	0.00	0.00
1 2 B	PROVISION DE BIENES PUBLICOS	0.00	0.00	0.00	0.00	0.00	0.00
1 2 P	PLANEACIÓN, SEGUIMIENTO Y EVALUACIÓN DE POLÍTICAS PÚBLICAS	0.00	0.00	0.00	0.00	0.00	0.00
1 2 F	PROMOCIÓN Y FOMENTO	0.00	0.00	0.00	0.00	0.00	0.00
1 2 G	REGULACIÓN Y SUPERVISIÓN	0.00	0.00	0.00	0.00	0.00	0.00
1 2 A	FUNCIONES DE LAS FUERZAS ARMADAS (ÚNICAMENTE GOBIERNO FEDERAL)	0.00	0.00	0.00	0.00	0.00	0.00
1 2 R	ESPECÍFICOS	4,789,003.80	911,273.90	5,700,277.70	5,503,303.48	5,291,560.58	196,974.22
1 2 K	PROYECTOS DE INVERSIÓN	0.00	0.00	0.00	0.00	0.00	0.00
1 3	ADMINISTRATIVOS Y DE APOYO	1,213,696.94	130,462.24	1,344,159.18	1,246,786.38	1,338,933.42	97,372.80
1 3 M	APOYO AL PROCESO PRESUPUESTARIO Y PARA MEJORAR LA EFICIENCIA INSTITUCIONAL	0.00	0.00	0.00	0.00	0.00	0.00
1 3 O	APOYO A LA FUNCIÓN PÚBLICA Y AL MEJORAMIENTO DE LA GESTIÓN	1,213,696.94	130,462.24	1,344,159.18	1,246,786.38	1,338,933.42	97,372.80
1 3 W	OPERACIONES AJENAS	0.00	0.00	0.00	0.00	0.00	0.00
1 4	COMPROMISOS	0.00	0.00	0.00	0.00	0.00	0.00
1 4 L	OBLIGACIONES DE CUMPLIMIENTO DE RESOLUCIÓN JURISDICCIONAL	0.00	0.00	0.00	0.00	0.00	0.00
1 4 N	DESASTRES NATURALES	0.00	0.00	0.00	0.00	0.00	0.00
1 5	OBLIGACIONES	0.00	0.00	0.00	0.00	0.00	0.00
1 5 J	PENSIONES Y JUBILACIONES	0.00	0.00	0.00	0.00	0.00	0.00
1 5 T	APORTACIONES A LA SEGURIDAD SOCIAL	0.00	0.00	0.00	0.00	0.00	0.00
1 5 Y	APORTACIONES A FONDOS DE ESTABILIZACIÓN	0.00	0.00	0.00	0.00	0.00	0.00
1 5 Z	APORTACIONES A FONDOS DE INVERSIÓN Y REESTRUCTURA DE PENSIONES	0.00	0.00	0.00	0.00	0.00	0.00
1 6	PROGRAMAS DE GASTO FEDERALIZADO (GOBIERNO FEDERAL)	1,194,117.62	154,654.77	1,348,772.39	1,115,144.36	1,771,059.08	233,628.03
1 6 I	GASTO FEDERALIZADO	1,194,117.62	154,654.77	1,348,772.39	1,115,144.36	1,771,059.08	233,628.03
<b>2</b>	<b>GASTO NO PROGRAMABLE</b>	<b>188,245.91</b>	<b>950,063.33</b>	<b>1,138,309.24</b>	<b>1,17,362.93</b>	<b>126,689.93</b>	<b>1,020,946.31</b>
2 1	GASTO NO PROGRAMABLE	188,245.91	950,063.33	1,138,309.24	117,362.93	126,689.93	1,020,946.31
2 1 C	PARTICIPACIONES A ENTIDADES FEDERATIVAS Y MUNICIPIOS	0.00	0.00	0.00	0.00	0.00	0.00
2 1 D	COSTO FINANCIERO, DEUDA O APOYOS A DEUDORES Y AHORRADORES DE LA BANCA	188,245.91	950,063.33	1,138,309.24	117,362.93	126,689.93	1,020,946.31
2 1 H	ADEUDOS DE EJERCICIOS FISCALES ANTERIORES	0.00	0.00	0.00	0.00	0.00	0.00
<b>TOTAL:</b>		<b>7,385,064.27</b>	<b>2,146,454.24</b>	<b>9,531,518.51</b>	<b>7,982,597.15</b>	<b>8,528,243.01</b>	<b>1,548,921.36</b>



**MUNICIPIO DE COQUIMATLAN, COL.**  
Sistema Integral de Contabilidad Gubernamental  
**GASTO POR CATEGORIA PROGRAMATICA**  
**DEL 1 DE ENERO AL 31 DE OCTUBRE DE 2019**

Análisis por: Modalidad de Programa

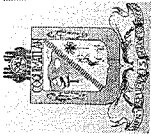
Clave Presupuestaria	Descripción	Apr		AyR		PrM		Pag		SEje	
		Ene-Oct	Ene-Oct	Ene-Oct	Ene-Oct	Ene-Oct	Ene-Oct	Ene-Oct	Ene-Oct		
<b>1</b>	<b>GASTO PROGRAMABLE</b>	<b>70,772,720.47</b>	<b>14,133,571.27</b>	<b>84,906,291.74</b>	<b>66,462,700.46</b>	<b>65,337,582.96</b>	<b>18,443,591.28</b>				
1 1	SUBSIDIOS: SECTOR SOCIAL Y PRIVADO O ENTIDADES FEDERATIVAS Y MUNICIPIOS	0.00	0.00	0.00	0.00	0.00	0.00				
1 1 S	SUJETOS A REGLAS DE OPERACIÓN										
1 1 U	OTROS SUBSIDIOS										
1 2	DESEMPEÑO DE LAS FUNCIONES	48,188,730.43	7,048,233.50	55,236,963.93	47,667,651.14	46,855,424.14	7,569,312.79				
1 2 E	PRESTACION DE SERVICIOS PUBLICOS										
1 2 B	PROVISION DE BIENES PUBLICOS										
1 2 P	PLANEACIÓN, SEGUIMIENTO Y EVALUACIÓN DE POLÍTICAS PÚBLICAS										
1 2 F	PROMOCIÓN Y FOMENTO										
1 2 G	REGULACIÓN Y SUPERVISIÓN										
1 2 A	FUNCIONES DE LAS FUERZAS ARMADAS (ÚNICAMENTE GOBIERNO FEDERAL)										
1 2 R	ESPECÍFICOS	48,188,730.43	7,048,233.50	55,236,963.93	47,667,651.14	46,855,424.14	7,569,312.79				
1 2 K	PROYECTOS DE INVERSIÓN										
1 3	ADMINISTRATIVOS Y DE APOYO	14,023,372.30	1,199,969.39	15,223,341.69	11,629,498.74	11,568,249.97	3,593,842.95				
1 3 M	APOYO AL PROCESO PRESUPUESTARIO Y PARA MEJORAR LA EFICIENCIA INSTITUCIONAL										
1 3 O	APOYO A LA FUNCIÓN PÚBLICA Y AL MEJORAMIENTO DE LA GESTIÓN	14,023,372.30	1,199,969.39	15,223,341.69	11,629,498.74	11,568,249.97	3,593,842.95				
1 3 W	OPERACIONES AJENAS										
1 4	COMPROMISOS										
1 4 L	OBLIGACIONES DE CUMPLIMIENTO DE RESOLUCIÓN JURISDICCIONAL										
1 4 N	DESASTRES NATURALES										
1 5	OBLIGACIONES										
1 5 J	PENSIONES Y JUBILACIONES										
1 5 T	APORTACIONES A LA SEGURIDAD SOCIAL										
1 5 Y	APORTACIONES A FONDOS DE ESTABILIZACIÓN										
1 5 Z	APORTACIONES A FONDOS DE INVERSIÓN Y REESTRUCTURA DE PENSIONES										
1 6	PROGRAMAS DE GASTO FEDERALIZADO (GOBIERNO FEDERAL)	8,560,617.74	5,885,368.38	14,445,986.12	7,165,550.58	6,913,908.85	7,280,435.54				
1 6 I	GASTO FEDERALIZADO	8,560,617.74	5,885,368.38	14,445,986.12	7,165,550.58	6,913,908.85	7,280,435.54				
2	GASTO NO PROGRAMABLE	1,767,883.50	1,091,665.06	2,859,548.56	10,159,343.34	2,415,038.52	-7,299,794.78				
2 1	GASTO NO PROGRAMABLE	1,767,883.50	1,091,665.06	2,859,548.56	10,159,343.34	2,415,038.52	-7,299,794.78				
2 1 C	PARTICIPACIONES A ENTIDADES FEDERATIVAS Y MUNICIPIOS										
2 1 D	COSTO FINANCIERO, DEUDA O APOYOS A DEUDORES Y AHORRADORES DE LA BANCA	1,767,883.50	1,091,665.06	2,859,548.56	10,159,343.34	2,415,038.52	-7,299,794.78				
2 1 H	ADEUDOS DE EJERCICIOS FISCALES ANTERIORES										
		0.00	0.00	0.00	0.00	0.00	0.00				



MUNICIPIO DE COQUIMATLAN, COL.  
 Sistema Integral de Contabilidad Gubernamental  
**GASTO POR CATEGORIA PROGRAMATICA**  
**DEL 1 DE ENERO AL 31 DE OCTUBRE DE 2019**

Análisis por: Modalidad de Programa

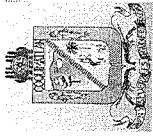
Clave Presupuestaria	Descripción	GGasto-TProg-Mod	Apr	Ene-Oct	AyR	Ene-Oct	PrM	Ene-Oct	Dev	Ene-Oct	Pag	Ene-Oct	SEje	Ene-Oct
<b>TOTAL:</b>														
			72,540,603.97		15,225,236.33		87,765,840.30		76,622,043.80		67,752,621.48			11,143,796.51



**MUNICIPIO DE COQUIMATLAN, COL.**  
**Sistema Integral de Contabilidad Gubernamental**  
**ESTADO ANALITICO DEL EJERCICIO DEL PRESUPUESTO DE EGRESOS**  
**DEL 1 DE OCTUBRE AL 31 DE OCTUBRE DE 2019**

Análisis por: Programa Presupuestario

Clave Presupuestaria	Descripción	Apr	Oct-Oct	AvR	Oct-Oct	PrM	Oct-Oct	Dev	Oct-Oct	Pag	Oct-Oct	SEje	Oct-Oct
Prog-Prop	TProy-NProy/TAct-NAct												
<b>001</b>	<b>APLICACIÓN DE LOS PROCESOS DE ADQUISICIONES CON LA VISION DE EFICACIA Y TRANSPARENCIA</b>	<b>1,099,769.74</b>	<b>-60,127.55</b>	<b>1,039,642.19</b>	<b>1,028,902.40</b>	<b>780,876.89</b>	<b>10,739.79</b>						
001 01	APLICACION DE LOS PROCESOS DE ADQUISICIONES CON LA VISION DE EFICACIA Y TRANSPARENCIA	640,992.05	-77,720.81	563,271.24	558,663.47	310,637.96	4,607.77						
<b>002</b>	<b>APLICACIÓN DE SISTEMAS MODERNOS DE GESTIÓN PÚBLICA</b>	<b>1,205,000.62</b>	<b>118,491.48</b>	<b>1,323,492.10</b>	<b>1,226,119.30</b>	<b>1,318,266.34</b>	<b>97,372.80</b>						
002 01	APLICACION DE SISTEMAS MODERNOS DE GESTION PUBLICA	681,719.43	70,123.05	751,842.48	671,889.15	764,036.19	79,953.33						
<b>003</b>	<b>CONTAR CON UN PADRON CATASTRAL ACTUALIZADO Y CON INFORMACION SUFICIENTE</b>	<b>94,898.00</b>	<b>14,764.64</b>	<b>109,662.64</b>	<b>82,942.45</b>	<b>77,642.43</b>	<b>26,720.19</b>						
003 01	CONTAR CON UN PADRON CATASTRAL ACTUALIZADO Y CON INFORMACION SUFICIENTE	38,512.11	5,000.02	43,512.13	18,417.63	13,117.61	25,094.50						
<b>004</b>	<b>CONTAR CON UNA BASE DE DATOS VERAZ Y CONFIABLE DEL REGISTRO CIVIL</b>	<b>19,961.79</b>	<b>0.00</b>	<b>19,961.79</b>	<b>0.00</b>	<b>0.00</b>	<b>19,961.79</b>						
004 01	CONTAR CON UNA BASE DE DATOS VERAZ Y CONFIABLE DEL REGISTRO CIVIL	19,961.79	0.00	19,961.79	0.00	0.00	19,961.79						
<b>005</b>	<b>INFRAESTRUCTURA DE LA INDUSTRIA CULTURAL</b>	<b>32,767.39</b>	<b>68,978.72</b>	<b>101,746.11</b>	<b>100,951.22</b>	<b>100,951.22</b>	<b>794.89</b>						
005 01	INFRAESTRUCTURA DE LA INDUSTRIA CULTURAL	4,002.00	65,885.06	69,887.06	69,887.06	69,887.06	0.00						
<b>006</b>	<b>INVERSION EN EQUIPAMIENTO E INFRAESTRUCTURA</b>	<b>1,242,343.66</b>	<b>185,805.75</b>	<b>1,428,149.41</b>	<b>1,192,506.69</b>	<b>1,848,421.41</b>	<b>235,642.72</b>						
006 01	PROGRAMA OBRA PUBLICA DEL EJERCICIO	1,194,117.62	-2,289,583.97	-1,095,466.35	0.00	0.00	-1,095,466.35						
006 02	PROGRAMA OBRA PUBLICA EN EJECUCION DEL EJERCICIO	0.00	2,444,238.74	2,444,238.74	1,115,144.36	1,771,059.08	1,329,094.38						
006 02 0 001	AGUA POTABLE	0.00	0.00	0.00	409,572.63	1,010,116.28	-409,572.63						
006 02 0 001 0 01	PERFORACION Y AFORO DE POZO PROFUNDO NO. 1 "LA BOMBITA" ATRAS DE PROTECCION CIVIL, COLONIA VALLE DE LAS HUERTAS, DEL MUNICIPIO DE COQUIMATLAN, COL.	0.00	0.00	0.00	251,641.73	0.00	-251,641.73						
006 02 0 001 0 02	EQUIPAMIENTO, ELECTRIFICACION, CASETA DE CLORACION Y LINEA DE ALIMENTACION POZO PROFUNDO NO. 1 "LA BOMBITA" ATRAS DE PROTECCION CIVIL EN LA LOCALIDAD DE COQUIMATLAN, DEL MUNICIPIO DE COQUIMATLAN, COL.	0.00	0.00	0.00	0.00	628,542.40	0.00						
006 02 0 001 0 03	CONSTRUCCION DE TANQUE DE ALMACENAMIENTO, LINEA DE ALIMENTACION Y RED DE DISTRIBUCION EN LA LOCALIDAD DE AGUA ZARCA DEL MUNICIPIO DE COQUIMATLAN, COLIMA.	0.00	0.00	0.00	0.00	223,642.98	0.00						
006 02 0 001 0 04	REHABILITACION DE FUENTE DE ABASTECIMIENTO Y TANQUE DE ALMACENAMIENTO EN LA LOCALIDAD DE JALA DEL MUNICIPIO DE COQUIMATLAN, COL.	0.00	0.00	0.00	0.00	157,930.90	-157,930.90						
006 02 0 003	CUARTOS DORMITORIOS	0.00	1,528,531.60	1,528,531.60	0.00	0.00	1,528,531.60						
006 02 0 003 0 01	CONSTRUCCION DE CUARTOS DORMITORIOS, COLONIA JARDINES DEL LLANO (6 CUARTOS)	0.00	458,559.48	458,559.48	0.00	0.00	458,559.48						
006 02 0 003 0 02	CONSTRUCCION DE CUARTOS DORMITORIOS, COLONIA CAMICHINES	0.00	152,853.16	152,853.16	0.00	0.00	152,853.16						
006 02 0 003 0 03	CONSTRUCCION DE CUARTOS DORMITORIOS, COLONIA CENTRO	0.00	76,426.58	76,426.58	0.00	0.00	76,426.58						
006 02 0 003 0 04	CONSTRUCCION DE CUARTOS DORMITORIOS, COLONIA LAS MORAS	0.00	229,279.74	229,279.74	0.00	0.00	229,279.74						
006 02 0 003 0 05	CONSTRUCCION DE CUARTOS DORMITORIOS, COLONIA EMILIANO ZAPATA	0.00	382,132.90	382,132.90	0.00	0.00	382,132.90						

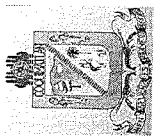


**MUNICIPIO DE COQUIMATLAN, COL.**  
**Sistema Integral de Contabilidad Gubernamental**  
**ESTADO ANALITICO DEL EJERCICIO DEL PRESUPUESTO DE EGRESOS**  
**DEL 1 DE OCTUBRE AL 31 DE OCTUBRE DE 2019**

Análisis por: Programa Presupuestario

Clave Presupuestaria	Descripción	Apr	Oct-Oct	AyR	Oct-Oct	PrM	Oct-Oct	Dev	Oct-Oct	Pag	Oct-Oct	SEje	Oct-Oct
Prog-Prop	TProy-NProy/TAct-NAct												
006 02 0 003 0 06	CONSTRUCCION DE CUARTOS DORMITORIOS, COLONIA ELIAS ZAMORA	0.00	229,279.74	229,279.74	229,279.74		0.00		0.00		0.00		229,279.74
006 02 0 004	TECHOS FIRMES												
006 02 0 004 0 01	CONSTRUCCION DE TECHOS FIRMES, COLONIA JARDINES DEL LLANO	0.00	357,955.30	357,955.30	357,955.30		0.00		0.00		0.00		357,955.30
006 02 0 004 0 02	CONSTRUCCION DE TECHOS FIRMES, COLONIA EMILIANO ZAPATA	0.00	71,591.06	71,591.06	71,591.06		0.00		0.00		0.00		71,591.06
006 02 0 004 0 03	CONSTRUCCION DE TECHOS FIRMES, COLONIA CAMICHINES	0.00	107,386.59	107,386.59	107,386.59		0.00		0.00		0.00		107,386.59
006 02 0 004 0 04	CONSTRUCCION DE TECHOS FIRMES, COLONIA CENTRO	0.00	71,591.06	71,591.06	71,591.06		0.00		0.00		0.00		71,591.06
006 02 0 004 0 05	CONSTRUCCION DE TECHOS FIRMES, COLONIA LAS MORAS	0.00	71,591.06	71,591.06	71,591.06		0.00		0.00		0.00		71,591.06
006 02 0 006	PISO FIRME												
006 02 0 006 0 01	CONSTRUCCION DE PISOS FIRMES, COLONIA LAS MORAS	0.00	126,278.10	126,278.10	126,278.10		0.00		0.00		0.00		126,278.10
006 02 0 006 0 02	CONSTRUCCION DE PISOS FIRMES, COLONIA ELIAS ZAMORA	0.00	14,030.90	14,030.90	14,030.90		0.00		0.00		0.00		14,030.90
006 02 0 006 0 03	CONSTRUCCION DE PISOS FIRMES, COLONIA EMILIANO ZAPATA	0.00	42,092.70	42,092.70	42,092.70		0.00		0.00		0.00		42,092.70
006 02 0 006 0 04	CONSTRUCCION DE PISOS FIRMES, COLONIA CENTRO	0.00	28,061.80	28,061.80	28,061.80		0.00		0.00		0.00		28,061.80
006 02 0 006 0 05	CONSTRUCCION DE PISOS FIRMES EN LA LOCALIDAD DE EL ALGODONAL	0.00	14,030.90	14,030.90	14,030.90		0.00		0.00		0.00		14,030.90
006 02 0 006 0 06	CONSTRUCCION DE PISOS FIRMES, COLONIA CAMICHINES	0.00	14,030.90	14,030.90	14,030.90		0.00		0.00		0.00		14,030.90
006 02 0 007	MEJORAMIENTO DE ALUMBRADO PUBLICO												
006 02 0 007 0 01	MEJORAMIENTO DE ALUMBRADO PUBLICO EN LA CABECERA MUNICIPAL DE COQUIMATLAN, COL.	0.00	0.00	0.00	0.00		0.00		0.00		0.00		0.00
006 02 0 008	SALUD												
006 02 0 008 0 01	MEJORAMIENTO DE CENTROS DE SALUD, PUEBLO JUAREZ	0.00	431,473.74	431,473.74	431,473.74		0.00		128,794.92		128,794.92		302,678.82
006 02 0 008 0 02	MEJORAMIENTO DE CENTROS DE SALUD, JALA	0.00	86,900.01	86,900.01	86,900.01		0.00		26,065.48		26,065.48		60,834.53
006 02 0 008 0 03	MEJORAMIENTO DE CENTROS DE SALUD, LA SIDRA	0.00	99,412.37	99,412.37	99,412.37		0.00		29,258.63		29,258.63		70,153.74
006 02 0 008 0 04	MEJORAMIENTO DE CENTROS DE SALUD, LA ESPERANZA	0.00	77,104.62	77,104.62	77,104.62		0.00		23,113.99		23,113.99		53,990.63
006 02 0 008 0 05	MEJORAMIENTO DE CENTROS DE SALUD, EL POBLADO	0.00	54,674.72	54,674.72	54,674.72		0.00		16,390.93		16,390.93		38,283.79
006 02 0 008 0 06	MEJORAMIENTO DE CENTROS DE SALUD, EL CHICAL	0.00	41,285.42	41,285.42	41,285.42		0.00		12,354.31		12,354.31		28,931.11
006 02 0 999	GASTOS INDIRECTOS 3%												
006 02 0 999 0 01	SUPERVISION TECNICA DE OBRAS EJECUTADAS CON RECURSOS PROVENIENTES DEL FONDO DE APORTACIONES PARA LA INFRAESTRUCTURA SOCIAL MUNICIPAL (FAISM) 2019	0.00	72,096.60	72,096.60	72,096.60		0.00		21,611.58		21,611.58		50,485.02
006 02 0 999 0 01	SUPERVISION TECNICA DE OBRAS EJECUTADAS CON RECURSOS PROVENIENTES DEL FONDO DE APORTACIONES PARA LA INFRAESTRUCTURA SOCIAL MUNICIPAL (FAISM) 2019	0.00	0.00	0.00	0.00		0.00		0.00		0.00		0.00
006 02 0 999 0 01	SUPERVISION TECNICA DE OBRAS EJECUTADAS CON RECURSOS PROVENIENTES DEL FONDO DE APORTACIONES PARA LA INFRAESTRUCTURA SOCIAL MUNICIPAL (FAISM) 2019	0.00	0.00	0.00	0.00		0.00		0.00		0.00		0.00
007	<b>MAJORAMIENTO EN LA APLICACIÓN DE LA NORMATIVIDAD DE LAS LEYES Y REGLAMENTOS</b>	<b>13,283.03</b>	<b>28,532.08</b>	<b>41,815.11</b>	<b>41,815.11</b>		<b>41,815.11</b>		<b>41,815.11</b>		<b>41,815.11</b>		<b>0.00</b>
007 01	MAJORAMIENTO EN LA APLICACION DE LA NORMATIVIDAD DE LAS LEYES Y REGLAMENTOS	13,283.03	28,532.08	41,815.11	41,815.11		41,815.11		41,815.11		41,815.11		0.00
008	<b>MANEJO EFICIENTE DE LA DEUDA PUBLICA SOSTENIBLE</b>	<b>188,245.91</b>	<b>950,063.33</b>	<b>1,138,309.24</b>	<b>117,362.93</b>		<b>1,020,946.31</b>		<b>1,020,946.31</b>		<b>1,020,946.31</b>		<b>0.00</b>
008 01	MANEJO EFICIENTE DE LA DEUDA PUBLICA SOSTENIBLE	188,245.91	950,063.33	1,138,309.24	117,362.93		1,020,946.31		1,020,946.31		1,020,946.31		0.00
009	<b>MANTENER ADECUADAMENTE LA INFRAESTRUCTURA Y LOS REGISTRO ADMINISTRATIVOS DE LOS PANTEONES</b>	<b>10,793.59</b>	<b>3,128.00</b>	<b>13,921.59</b>	<b>13,921.59</b>		<b>13,921.59</b>		<b>13,921.59</b>		<b>13,921.59</b>		<b>0.00</b>






**MUNICIPIO DE COQUIMATLAN, COL.**  
**Sistema Integral de Contabilidad Gubernamental**  
**ESTADO ANALITICO DEL EJERCICIO DEL PRESUPUESTO DE EGRESOS**  
**DEL 1 DE OCTUBRE AL 31 DE OCTUBRE DE 2019**

Análisis por: Programa Presupuestario


Clave Presupuestaria	Descripción	Apr	Oct-Oct	Ayr	Oct-Oct	PrM	Oct-Oct	Dev	Oct-Oct	Pag	Oct-Oct	SEje	Oct-Oct
Prog-Prop-TProy-NProyTAct-NAct													
009 01	MANTENER ADECUADAMENTE LA INFRAESTRUCTURA Y LOS REGISTROS ADMINISTRATIVOS DE LOS PANTEONES	10,793.59		3,128.00		13,921.59		13,921.59		13,921.59		0.00	
<b>010</b>	<b>MANTENIMIENTO ADECUADO EN TIEMPO Y FORMA EN ÁREAS VERDES, PARQUES Y JARDINES</b>	<b>206,709.71</b>		<b>-45,068.70</b>		<b>161,641.01</b>		<b>126,919.28</b>		<b>126,919.28</b>		<b>34,721.73</b>	
010 01	MANTENIMIENTO ADECUADO EN TIEMPO Y FORMA EN AREAS VERDES, PARQUES Y JARDINES	131,666.66		-76,973.29		54,693.37		19,971.64		19,971.64		34,721.73	
<b>011</b>	<b>MEJORAMIENTO DE COMUNICACIÓN SOCIAL</b>	<b>33,316.23</b>		<b>15,684.64</b>		<b>49,000.87</b>		<b>48,292.86</b>		<b>48,292.86</b>		<b>708.01</b>	
011 01	MEJORAMIENTO DE COMUNICACION SOCIAL	900.00		-900.00		0.00		0.00		0.00		0.00	
<b>012</b>	<b>MEJORAMIENTO DEL ENTORNO SOCIAL PARA PREVENIR EL DELITO</b>	<b>773,581.48</b>		<b>-24,507.51</b>		<b>749,073.97</b>		<b>700,140.49</b>		<b>675,735.89</b>		<b>48,933.48</b>	
012 01	MEJORAMIENTO DEL ENTORNO SOCIAL PARA PREVENIR EL DELITO	375,903.46		-70,125.60		305,777.86		252,677.81		228,273.21		53,100.05	
<b>013</b>	<b>PREVENIR, DETECTAR Y ATENDER LA VULNERABILIDAD Y LA EXCLUSION DE LAS PERSONAS</b>	<b>517,399.75</b>		<b>186,758.08</b>		<b>704,157.83</b>		<b>704,157.83</b>		<b>704,157.83</b>		<b>0.00</b>	
013 01	PREVENIR, DETECTAR Y ATENDER LA VULNERABILIDAD Y LA EXCLUSION DE LAS PERSONAS	517,399.75		186,758.08		704,157.83		704,157.83		704,157.83		0.00	
<b>014</b>	<b>PROGRAMA DE GESTION DEL ORDENAMIENTO TERRITORIAL Y HABITAT</b>	<b>386,446.14</b>		<b>17,047.04</b>		<b>403,493.18</b>		<b>388,155.51</b>		<b>338,345.24</b>		<b>15,337.67</b>	
014 01	PROGRAMA DE GESTION DEL ORDENAMIENTO TERRITORIAL Y HABITAT	76,228.51		-11,079.24		65,149.27		65,149.27		15,339.00		0.00	
<b>015</b>	<b>PROGRAMA DE MEJORAMIENTO DEL GASTO Y DEUDA PUBLICA</b>	<b>497,280.15</b>		<b>476,848.60</b>		<b>974,128.75</b>		<b>965,511.64</b>		<b>976,093.97</b>		<b>8,617.11</b>	
015 01	PROGRAMA DE MEJORAMIENTO DEL GASTO Y DEUDA PUBLICA	247,332.09		441,012.02		688,344.11		687,824.11		698,406.44		520.00	
<b>016</b>	<b>RESCATAR A JOVENES DE LAS ADICCIONES</b>	<b>10,515.00</b>		<b>-9,515.00</b>		<b>1,000.00</b>		<b>1,000.00</b>		<b>1,000.00</b>		<b>0.00</b>	
016 01	RESCATAR A JOVENES DE LAS ADICCIONES	10,515.00		-9,515.00		1,000.00		1,000.00		1,000.00		0.00	
<b>017</b>	<b>SERVICIOS DE LIMPIEZA Y RECOLECCION DE BASURA</b>	<b>1,044,055.76</b>		<b>207,599.88</b>		<b>1,251,655.64</b>		<b>1,223,230.77</b>		<b>1,328,445.94</b>		<b>28,424.87</b>	
017 01	SERVICIOS DE LIMPIEZA Y RECOLECCION DE BASURA	609,782.99		202,398.04		812,181.03		812,508.66		917,723.83		-327.63	
<b>018</b>	<b>VIGILANCIA, SEGUIMIENTO, EVALUACION Y CONTROL DE LA ADMINISTRACION PUBLICA MUNICIPAL</b>	<b>8,696.32</b>		<b>11,970.76</b>		<b>20,667.08</b>		<b>20,667.08</b>		<b>20,667.08</b>		<b>0.00</b>	
018 01	VIGILANCIA, SEGUIMIENTO, EVALUACION Y CONTROL DE LA ADMINISTRACION PUBLICA MUNICIPAL	8,696.32		11,970.76		20,667.08		20,667.08		20,667.08		0.00	
<b>TOTAL:</b>		<b>4,726,013.90</b>		<b>1,841,551.19</b>		<b>6,567,565.09</b>		<b>5,115,321.00</b>		<b>5,660,966.86</b>		<b>1,452,244.09</b>	



**MUNICIPIO DE COQUIMATLAN, COL.**  
 Sistema Integral de Contabilidad Gubernamental  
**ESTADO ANALITICO DEL EJERCICIO DEL PRESUPUESTO DE EGRESOS**  
**DEL 1 DE ENERO AL 31 DE OCTUBRE DE 2019**

Análisis por: Programa Presupuestario

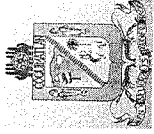
Clave Presupuestaria	Descripción	Apr Ene-Oct	AyR Ene-Oct	PrM Ene-Oct	Dev Ene-Oct	Pag Ene-Oct	SEje Ene-Oct
<b>001</b>	<b>APLICACIÓN DE LOS PROCESOS DE ADQUISICIONES CON LA VISION DE EFICACIA Y TRANSPARENCIA</b>	<b>11,511,081.57</b>	<b>323,642.56</b>	<b>11,834,724.13</b>	<b>9,687,995.61</b>	<b>9,413,899.97</b>	<b>2,146,728.52</b>
001 01	APLICACION DE LOS PROCESOS DE ADQUISICIONES CON LA VISION DE EFICACIA Y TRANSPARENCIA	6,850,205.43	222,534.90	7,072,740.33	5,090,167.64	4,816,072.00	1,982,572.69
<b>002</b>	<b>APLICACIÓN DE SISTEMAS MODERNOS DE GESTIÓN PÚBLICA</b>	<b>13,939,027.98</b>	<b>1,131,012.44</b>	<b>15,070,040.42</b>	<b>11,479,397.47</b>	<b>11,418,148.70</b>	<b>3,590,642.95</b>
002 01	APLICACION DE SISTEMAS MODERNOS DE GESTION PUBLICA	8,647,109.22	817,450.91	9,464,560.13	6,077,599.37	6,016,350.60	3,386,960.76
<b>003</b>	<b>CONTAR CON UN PADRON CATASTRAL ACTUALIZADO Y CON INFORMACION SUFICIENTE</b>	<b>956,497.09</b>	<b>107,074.94</b>	<b>1,063,572.03</b>	<b>941,379.91</b>	<b>936,079.89</b>	<b>122,192.12</b>
003 01	CONTAR CON UN PADRON CATASTRAL ACTUALIZADO Y CON INFORMACION SUFICIENTE	386,226.32	65,604.17	451,830.49	354,236.65	348,936.63	97,593.84
<b>004</b>	<b>CONTAR CON UNA BASE DE DATOS VERAZ Y CONFIABLE DEL REGISTRO CIVIL</b>	<b>201,416.26</b>	<b>0.00</b>	<b>201,416.26</b>	<b>0.00</b>	<b>0.00</b>	<b>201,416.26</b>
004 01	CONTAR CON UNA BASE DE DATOS VERAZ Y CONFIABLE DEL REGISTRO CIVIL	201,416.26	0.00	201,416.26	0.00	0.00	201,416.26
<b>005</b>	<b>INFRAESTRUCTURA DE LA INDUSTRIA CULTURAL</b>	<b>338,149.42</b>	<b>72,985.25</b>	<b>411,134.67</b>	<b>394,821.82</b>	<b>394,821.82</b>	<b>16,312.85</b>
005 01	INFRAESTRUCTURA DE LA INDUSTRIA CULTURAL	45,651.69	67,772.19	113,423.88	111,660.47	111,660.47	1,763.41
<b>006</b>	<b>INVERSION EN EQUIPAMIENTO E INFRAESTRUCTURA</b>	<b>9,050,602.51</b>	<b>6,296,034.06</b>	<b>15,346,636.57</b>	<b>8,044,054.26</b>	<b>7,792,412.53</b>	<b>7,302,582.31</b>
006 01	PROGRAMA OBRA PUBLICA DEL EJERCICIO	8,560,617.74	-9,417,651.07	-857,033.33	0.00	0.00	-857,033.33
006 02	PROGRAMA OBRA PUBLICA EN EJECUCION DEL EJERCICIO	0.00	15,303,019.45	15,303,019.45	7,165,550.58	6,913,908.85	8,137,468.87
006 02 0 001	AGUA POTABLE	0.00	7,445,998.69	7,445,998.69	3,365,189.82	3,113,548.09	4,080,808.87
006 02 0 001 0 01	PERFORACION Y AFORO DE POZO PROFUNDO NO. 1 "LA BOMBITA" ATRAS DE PROTECCION CIVIL, COLONIA VALLE DE LAS HUERTAS, DEL MUNICIPIO DE COQUIMATLAN, COL.	0.00	1,907,726.20	1,907,726.20	1,065,671.80	814,030.07	842,054.40
006 02 0 001 0 02	EQUIPAMIENTO, ELECTRIFICACION, CASETA DE CLORACION Y LINEA DE ALIMENTACION POZO PROFUNDO NO. 1 "LA BOMBITA" ATRAS DE PROTECCION CIVIL EN LA LOCALIDAD DE COQUIMATLAN, DEL MUNICIPIO DE COQUIMATLAN, COL.	0.00	2,107,260.79	2,107,260.79	628,542.40	628,542.40	1,478,718.39
006 02 0 001 0 03	CONSTRUCCION DE TANQUE DE ALMACENAMIENTO, LINEA DE ALIMENTACION Y RED DE DISTRIBUCION EN LA LOCALIDAD DE AGUA ZARCA DEL MUNICIPIO DE COQUIMATLAN, COLIMA.	0.00	1,931,011.70	1,931,011.70	1,071,795.86	1,071,795.86	859,215.84
006 02 0 001 0 04	REHABILITACION DE FUENTE DE ABASTECIMIENTO Y TANQUE DE ALMACENAMIENTO EN LA LOCALIDAD DE JALA DEL MUNICIPIO DE COQUIMATLAN, COL.	0.00	1,500,000.00	1,500,000.00	599,179.76	599,179.76	900,820.24
006 02 0 002	DRENAJE	0.00	1,514,789.79	1,514,789.79	0.00	0.00	1,514,789.79
006 02 0 002 0 01	PRIMERA ETAPA DE SUSTITUCION DE COLECTOR DE	0.00	1,514,789.79	1,514,789.79	0.00	0.00	1,514,789.79



**MUNICIPIO DE COQUIMATLAN, COL.**  
**Sistema Integral de Contabilidad Gubernamental**  
**ESTADO ANALITICO DEL EJERCICIO DEL PRESUPUESTO DE EGRESOS**  
**DEL 1 DE ENERO AL 31 DE OCTUBRE DE 2019**

Análisis por: Programa Presupuestario


Clave Presupuestaria	Descripción	Apr	Ene-Oct	AyR	Ene-Oct	PtM	Ene-Oct	Dev	Ene-Oct	Pag	Ene-Oct	SEje	Ene-Oct
Prog-Prop-TProy-NProy-TAct-NAct													
DRENAJE SANITARIO EN LA COMUNIDAD DE JALA DEL MUNICIPIO DE COQUIMATLAN, COL.													
006 02 0 003	CUARTOS DORMITORIOS	0.00	1,528,531.60	1,528,531.60	1,528,531.60	0.00	0.00	0.00	0.00	0.00	0.00	1,528,531.60	
006 02 0 003 0 01	CONSTRUCCION DE CUARTOS DORMITORIOS, COLONIA JARDINES DEL LLANO (6 CUARTOS)	0.00	458,559.48	458,559.48	458,559.48	0.00	0.00	0.00	0.00	0.00	0.00	458,559.48	
006 02 0 003 0 02	CONSTRUCCION DE CUARTOS DORMITORIOS, COLONIA CAMICHINES	0.00	152,853.16	152,853.16	152,853.16	0.00	0.00	0.00	0.00	0.00	0.00	152,853.16	
006 02 0 003 0 03	CONSTRUCCION DE CUARTOS DORMITORIOS, COLONIA CENTRO	0.00	76,426.58	76,426.58	76,426.58	0.00	0.00	0.00	0.00	0.00	0.00	76,426.58	
006 02 0 003 0 04	CONSTRUCCION DE CUARTOS DORMITORIOS, COLONIA LAS MORAS	0.00	229,279.74	229,279.74	229,279.74	0.00	0.00	0.00	0.00	0.00	0.00	229,279.74	
006 02 0 003 0 05	CONSTRUCCION DE CUARTOS DORMITORIOS, COLONIA EMILIANO ZAPATA	0.00	382,132.90	382,132.90	382,132.90	0.00	0.00	0.00	0.00	0.00	0.00	382,132.90	
006 02 0 003 0 06	CONSTRUCCION DE CUARTOS DORMITORIOS, COLONIA ELIAS ZAMORA	0.00	229,279.74	229,279.74	229,279.74	0.00	0.00	0.00	0.00	0.00	0.00	229,279.74	
006 02 0 004	TECHOS FIRMES	0.00	357,955.30	357,955.30	357,955.30	0.00	0.00	0.00	0.00	0.00	0.00	357,955.30	
006 02 0 004 0 01	CONSTRUCCION DE TECHOS FIRMES, COLONIA JARDINES DEL LLANO	0.00	71,591.06	71,591.06	71,591.06	0.00	0.00	0.00	0.00	0.00	0.00	71,591.06	
006 02 0 004 0 02	CONSTRUCCION DE TECHOS FIRMES, COLONIA EMILIANO ZAPATA	0.00	107,386.59	107,386.59	107,386.59	0.00	0.00	0.00	0.00	0.00	0.00	107,386.59	
006 02 0 004 0 03	CONSTRUCCION DE TECHOS FIRMES, COLONIA CAMICHINES	0.00	71,591.06	71,591.06	71,591.06	0.00	0.00	0.00	0.00	0.00	0.00	71,591.06	
006 02 0 004 0 04	CONSTRUCCION DE TECHOS FIRMES, COLONIA CENTRO	0.00	71,591.06	71,591.06	71,591.06	0.00	0.00	0.00	0.00	0.00	0.00	71,591.06	
006 02 0 004 0 05	CONSTRUCCION DE TECHOS FIRMES, COLONIA LAS MORAS	0.00	35,795.53	35,795.53	35,795.53	0.00	0.00	0.00	0.00	0.00	0.00	35,795.53	
006 02 0 005	URBANIZACION	0.00	112,854.25	112,854.25	112,854.25	0.00	0.00	0.00	0.00	0.00	0.00	112,854.25	
006 02 0 005 0 01	REPARACION DEL ANDADOR, COLONIA ELIAS ZAMORA VERDUZCO EN EL MUNICIPIO DE COQUIMATLAN, COLIMA	0.00	112,854.25	112,854.25	112,854.25	0.00	0.00	0.00	0.00	0.00	0.00	112,854.25	
006 02 0 006	PISO FIRME	0.00	126,278.10	126,278.10	126,278.10	0.00	0.00	0.00	0.00	0.00	0.00	126,278.10	
006 02 0 006 0 01	CONSTRUCCION DE PISOS FIRMES, COLONIA LAS MORAS	0.00	14,030.90	14,030.90	14,030.90	0.00	0.00	0.00	0.00	0.00	0.00	14,030.90	
006 02 0 006 0 02	CONSTRUCCION DE PISOS FIRMES, COLONIA ELIAS ZAMORA	0.00	42,092.70	42,092.70	42,092.70	0.00	0.00	0.00	0.00	0.00	0.00	42,092.70	
006 02 0 006 0 03	CONSTRUCCION DE PISOS FIRMES, COLONIA EMILIANO ZAPATA	0.00	28,061.80	28,061.80	28,061.80	0.00	0.00	0.00	0.00	0.00	0.00	28,061.80	
006 02 0 006 0 04	CONSTRUCCION DE PISOS FIRMES, COLONIA CENTRO	0.00	14,030.90	14,030.90	14,030.90	0.00	0.00	0.00	0.00	0.00	0.00	14,030.90	
006 02 0 006 0 05	CONSTRUCCION DE PISOS FIRMES EN LA LOCALIDAD DE EL ALGODONAL	0.00	14,030.90	14,030.90	14,030.90	0.00	0.00	0.00	0.00	0.00	0.00	14,030.90	
006 02 0 006 0 06	CONSTRUCCION DE PISOS FIRMES, COLONIA	0.00	14,030.90	14,030.90	14,030.90	0.00	0.00	0.00	0.00	0.00	0.00	14,030.90	



**MUNICIPIO DE COQUIMATLAN, COL.**  
 Sistema Integral de Contabilidad Gubernamental  
**ESTADO ANALITICO DEL EJERCICIO DEL PRESUPUESTO DE EGRESOS**  
**DEL 1 DE ENERO AL 31 DE OCTUBRE DE 2019**

Análisis por: Programa Presupuestario

Clave Presupuestaria	Descripción	Apr	Ene-Oct	AyR	Ene-Oct	PrM	Ene-Oct	Dev	Ene-Oct	Pag	Ene-Oct	SEje	Ene-Oct
Prog-Prop-TProy-NProy-TAct-NAct													
<b>CAMICHINES</b>													
006 02 0 007	MEJORAMIENTO DE ALUMBRADO PUBLICO		0.00	3,395,338.75	3,395,338.75		3,395,338.75	3,378,769.79	3,378,769.79	3,378,769.79	3,378,769.79		16,568.96
006 02 0 007 0 01	MEJORAMIENTO DE ALUMBRADO PUBLICO EN LA CABECERA MUNICIPAL DE COQUIMATLAN, COL.		0.00	3,395,338.75	3,395,338.75		3,395,338.75	3,378,769.79	3,378,769.79	3,378,769.79	3,378,769.79		16,568.96
006 02 0 008	SALUD		0.00	431,473.74	431,473.74		431,473.74	128,794.92	128,794.92	128,794.92	128,794.92		302,678.82
006 02 0 008 0 01	MEJORAMIENTO DE CENTROS DE SALUD, PUEBLO JUAREZ		0.00	86,900.01	86,900.01		86,900.01	26,065.48	26,065.48	26,065.48	26,065.48		60,834.53
006 02 0 008 0 02	MEJORAMIENTO DE CENTROS DE SALUD, JALA		0.00	99,412.37	99,412.37		99,412.37	29,258.63	29,258.63	29,258.63	29,258.63		70,153.74
006 02 0 008 0 03	MEJORAMIENTO DE CENTROS DE SALUD, LA SIDRA		0.00	77,104.62	77,104.62		77,104.62	23,113.99	23,113.99	23,113.99	23,113.99		53,990.63
006 02 0 008 0 04	MEJORAMIENTO DE CENTROS DE SALUD, LA ESPERANZA		0.00	54,674.72	54,674.72		54,674.72	16,390.93	16,390.93	16,390.93	16,390.93		38,283.79
006 02 0 008 0 05	MEJORAMIENTO DE CENTROS DE SALUD, EL POBLADO		0.00	41,285.42	41,285.42		41,285.42	12,354.31	12,354.31	12,354.31	12,354.31		28,931.11
006 02 0 008 0 06	MEJORAMIENTO DE CENTROS DE SALUD, EL CHICAL		0.00	72,096.60	72,096.60		72,096.60	21,611.58	21,611.58	21,611.58	21,611.58		50,485.02
006 02 0 999	GASTOS INDIRECTOS 3%		0.00	389,799.23	389,799.23		389,799.23	179,955.98	179,955.98	179,955.98	179,955.98		209,843.25
006 02 0 999 0 01	SUPERVISION TECNICA DE OBRAS EJECUTADAS CON RECURSOS PROVENIENTES DEL FONDO DE APORTACIONES PARA LA INFRAESTRUCTURA SOCIAL MUNICIPAL (FAISM) 2019		0.00	389,799.23	389,799.23		389,799.23	179,955.98	179,955.98	179,955.98	179,955.98		209,843.25
<b>007</b>	<b>MAJORAMIENTO EN LA APLICACIÓN DE LA NORMATIVIDAD DE LAS LEYES Y REGLAMENTOS</b>		<b>131,190.50</b>	<b>251,408.97</b>	<b>382,599.47</b>		<b>382,599.47</b>	<b>382,599.47</b>	<b>382,599.47</b>	<b>382,599.47</b>	<b>382,599.47</b>		<b>0.00</b>
007 01	MAJORAMIENTO EN LA APLICACION DE LA NORMATIVIDAD DE LAS LEYES Y REGLAMENTOS		131,190.50	251,408.97	382,599.47		382,599.47	382,599.47	382,599.47	382,599.47	382,599.47		0.00
<b>008</b>	<b>MANEJO EFICIENTE DE LA DEUDA PUBLICA SOSTENIBLE</b>		<b>1,767,883.50</b>	<b>1,091,665.06</b>	<b>2,859,548.56</b>		<b>2,859,548.56</b>	<b>10,159,343.34</b>	<b>10,159,343.34</b>	<b>2,415,038.52</b>	<b>-7,299,794.78</b>		<b>7,299,794.78</b>
008 01	MANEJO EFICIENTE DE LA DEUDA PUBLICA SOSTENIBLE		1,767,883.50	1,091,665.06	2,859,548.56		2,859,548.56	10,159,343.34	10,159,343.34	2,415,038.52	-7,299,794.78		7,299,794.78
<b>009</b>	<b>MANTENER ADECUADAMENTE LA INFRAESTRUCTURA Y LOS REGISTROS ADMINISTRATIVOS DE LOS PANTEONES</b>		<b>106,788.34</b>	<b>59,432.00</b>	<b>166,220.34</b>		<b>166,220.34</b>	<b>166,079.58</b>	<b>166,079.58</b>	<b>166,079.58</b>	<b>166,079.58</b>		<b>140.76</b>
009 01	MANTENER ADECUADAMENTE LA INFRAESTRUCTURA Y LOS REGISTROS ADMINISTRATIVOS DE LOS PANTEONES		106,788.34	59,432.00	166,220.34		166,220.34	166,079.58	166,079.58	166,079.58	166,079.58		140.76
<b>010</b>	<b>MANTENIMIENTO ADECUADO EN TIEMPO Y FORMA EN AÉREAS VERDES, PARQUES Y JARDINES</b>		<b>2,577,045.44</b>	<b>83,364.36</b>	<b>2,660,409.80</b>		<b>2,660,409.80</b>	<b>1,158,158.87</b>	<b>1,158,158.87</b>	<b>1,158,158.87</b>	<b>1,502,250.93</b>		<b>1,502,250.93</b>
010 01	MANTENIMIENTO ADECUADO EN TIEMPO Y FORMA EN AEREAS VERDES, PARQUES Y JARDINES		2,577,045.44	83,364.36	2,660,409.80		2,660,409.80	1,158,158.87	1,158,158.87	1,158,158.87	1,502,250.93		1,502,250.93
010 01	MANTENIMIENTO ADECUADO EN TIEMPO Y FORMA EN AEREAS VERDES, PARQUES Y JARDINES		1,916,666.60	-225,468.38	1,691,198.22		1,691,198.22	188,947.29	188,947.29	188,947.29	1,502,250.93		1,502,250.93
<b>011</b>	<b>MEJORAMIENTO DE COMUNICACIÓN SOCIAL</b>		<b>333,163.51</b>	<b>157,743.55</b>	<b>490,907.06</b>		<b>490,907.06</b>	<b>477,652.22</b>	<b>477,652.22</b>	<b>477,652.22</b>	<b>13,254.84</b>		<b>13,254.84</b>
011 01	MEJORAMIENTO DE COMUNICACION SOCIAL		333,163.51	157,743.55	490,907.06		490,907.06	477,652.22	477,652.22	477,652.22	13,254.84		13,254.84
011 01	MEJORAMIENTO DE COMUNICACION SOCIAL		4,750.00	-2,500.00	2,250.00		2,250.00	0.00	0.00	0.00	2,250.00		2,250.00
<b>012</b>	<b>MEJORAMIENTO DEL ENTORNO SOCIAL PARA PREVENIR EL DELITO</b>		<b>8,990,531.83</b>	<b>2,352,719.70</b>	<b>11,343,251.53</b>		<b>11,343,251.53</b>	<b>9,985,558.00</b>	<b>9,985,558.00</b>	<b>9,907,153.92</b>	<b>1,357,693.53</b>		<b>1,357,693.53</b>
012 01	MEJORAMIENTO DEL ENTORNO SOCIAL PARA PREVENIR EL DELITO		8,990,531.83	2,352,719.70	11,343,251.53		11,343,251.53	9,985,558.00	9,985,558.00	9,907,153.92	1,357,693.53		1,357,693.53
012 01	MEJORAMIENTO DEL ENTORNO SOCIAL PARA PREVENIR EL DELITO		4,965,221.10	1,835,573.60	6,800,794.70		6,800,794.70	5,499,177.58	5,499,177.58	5,420,773.50	1,301,617.12		1,301,617.12
<b>013</b>	<b>PREVENIR, DETECTAR Y ATENDER LA VULNERABILIDAD Y LA EXCLUSIÓN DE LAS PERSONAS</b>		<b>5,173,997.50</b>	<b>238,557.41</b>	<b>5,412,554.91</b>		<b>5,412,554.91</b>	<b>5,404,893.83</b>	<b>5,404,893.83</b>	<b>5,404,893.83</b>	<b>7,661.08</b>		<b>7,661.08</b>
013 01	PREVENIR, DETECTAR Y ATENDER LA VULNERABILIDAD Y LA EXCLUSIÓN DE LAS PERSONAS		5,173,997.50	238,557.41	5,412,554.91		5,412,554.91	5,404,893.83	5,404,893.83	5,404,893.83	7,661.08		7,661.08



**MUNICIPIO DE COQUIMATLAN, COL.**  
**Sistema Integral de Contabilidad Gubernamental**  
**ESTADO ANALITICO DEL EJERCICIO DEL PRESUPUESTO DE EGRESOS**  
**DEL 1 DE ENERO AL 31 DE OCTUBRE DE 2019**

Análisis por: Programa Presupuestario

Clave Presupuestaria	Descripción	Apr Ene-Oct	AyR Ene-Oct	PrM Ene-Oct	Dev Ene-Oct	Pag Ene-Oct	SEje Ene-Oct
Prog-Prop-TProy-NProy-TAct-NAct							
<b>014</b>	<b>PROGRAMA DE GESTION DEL ORDENAMIENTO TERRITORIAL Y HABITAT</b>	<b>3,389,913.24</b>	<b>209,931.23</b>	<b>3,599,844.47</b>	<b>3,390,122.04</b>	<b>3,336,914.77</b>	<b>209,722.43</b>
014 01	PROGRAMA DE GESTION DEL ORDENAMIENTO TERRITORIAL Y HABITAT	235,839.57	2,471.34	238,310.91	172,946.24	119,738.97	65,364.67
<b>015</b>	<b>PROGRAMA DE MEJORAMIENTO DEL GASTO Y DEUDA PUBLICA</b>	<b>3,363,550.34</b>	<b>1,647,482.23</b>	<b>5,011,032.57</b>	<b>4,618,148.60</b>	<b>4,610,040.54</b>	<b>392,883.97</b>
015 01	PROGRAMA DE MEJORAMIENTO DEL GASTO Y DEUDA PUBLICA	825,667.74	1,439,327.79	2,264,995.53	1,978,847.99	1,970,739.93	286,147.54
<b>016</b>	<b>RESCATAR A JOVENES DE LAS ADICCIONES</b>	<b>65,601.24</b>	<b>49,970.39</b>	<b>115,571.63</b>	<b>61,888.01</b>	<b>61,888.01</b>	<b>53,683.62</b>
016 01	RESCATAR A JOVENES DE LAS ADICCIONES	65,601.24	49,970.39	115,571.63	61,888.01	61,888.01	53,683.62
<b>017</b>	<b>SERVICIOS DE LIMPIEZA Y RECOLECCION DE BASURA</b>	<b>10,559,819.38</b>	<b>1,083,255.23</b>	<b>11,643,074.61</b>	<b>10,119,849.50</b>	<b>9,726,737.57</b>	<b>1,523,225.11</b>
017 01	SERVICIOS DE LIMPIEZA Y RECOLECCION DE BASURA	6,079,346.35	1,029,538.95	7,108,885.30	5,966,841.35	5,573,729.42	1,142,043.95
<b>018</b>	<b>VIGILANCIA, SEGUIMIENTO, EVALUACION Y CONTROL DE LA ADMINISTRACION PUBLICA MUNICIPAL</b>	<b>84,344.32</b>	<b>68,956.95</b>	<b>153,301.27</b>	<b>150,101.27</b>	<b>150,101.27</b>	<b>3,200.00</b>
018 01	VIGILANCIA, SEGUIMIENTO, EVALUACION Y CONTROL DE LA ADMINISTRACION PUBLICA MUNICIPAL	84,344.32	68,956.95	153,301.27	150,101.27	150,101.27	3,200.00
<b>TOTAL:</b>		<b>45,609,128.32</b>	<b>12,586,823.66</b>	<b>58,195,951.98</b>	<b>48,382,201.61</b>	<b>39,512,779.29</b>	<b>9,813,750.37</b>



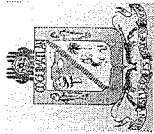
# H. Ayuntamiento de Coquimatlán Administración 2018-2021



COQUIMATLÁN

H. Ayuntamiento 2018-2021

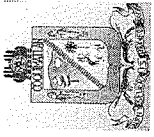
	<b>Saldo bancario</b>



**MUNICIPIO DE COQUIMATLAN, COL.**  
Sistema Integral de Contabilidad Gubernamental  
**SALDOS BANCARIOS**

Ejercicio Fiscal: 2019, 1 de Ene - 31 de

Agrupamiento: Banco Y Cuenta	Clasificación de Fondo Descripción	Saldo Anterior	Depósitos	Retiros	Saldo Actual
<b>01</b>	<b>FONDOS PROPIOS</b>				
01 - 4008935934	HSBC 4008935934 GASTO CORRIENTE		169,905.73	169,905.73	-29,154.40
03 - 13711783	BBAJIO 13711783 GASTO CORRIENTE		3,746,765.28	3,775,919.68	-333,552.17
03 - 14242820	BAJIO 014242820 FONDO INFRAESTRUCTURA DEPORTIVA 2015		10,036,211.98	10,369,764.15	2,946,954.98
03 - 15056591	BAJIO 15056591 GASTO CORRIENTE 2016		68,018,418.99	65,071,464.01	-8,173.62
03 - 21603758	BAJIO MUN COQ COL INSTITUTO DE LAS MUJERES 2018		179,746.38	187,920.00	92,971.83
03 - 25859687	BAJIO 025859687 MUNICIPIO DE COQUIMATLAN COLIMA INSTITUTO DE LAS MUJERES 2019		179,752.65	86,780.82	
03 - 8853483	BAJIO 8853483 FAIS BANOBRAS 2013	13,976,561.80		8,060,534.86	5,916,026.94
	<b>SubTotal (7)</b>	<b>0.00</b>	<b>96,307,362.81</b>	<b>87,722,289.25</b>	<b>8,585,073.56</b>
<b>02</b>	<b>FONDO III</b>				
02 - 2400906166	SCOTIABANK 2400906166 FAIS 2012	6.05			6.05
02 - 2400930709	SCOTIABANK 2400930709 FAISM 2013	38.64			38.64
02 - 2400948721	SCOTIABANK 2400948721 FAISM 2014	88,513.30			88,513.30
02 - 2400979015	SCOTIABANK 2400979015 FAIS 2015	43.93			43.93
03 - 14992275	BAJIO 014992275 FAIS 2016	71.71			71.71
03 - 20805008	BAJIO 020805008 MUNICIPIO DE COQUIMATLAN FAIS 2018	350.37		52,492.12	-52,141.75
03 - 24051047	BAJIO 24051047 FAIS 2019	13,006,936.23		6,589,136.29	6,417,799.94
	<b>SubTotal (7)</b>	<b>0.00</b>	<b>13,095,960.23</b>	<b>6,641,628.41</b>	<b>6,454,331.82</b>
<b>03</b>	<b>FONDO IV</b>				
02 - 2400983098	SCOTIABANK 02400983098 FORTAMUN 2015	13.19			13.19
01 - 4057751406	HSBC 4057751406 FORTAMUN 2015 (NOMINA)	12,263.11		12,263.11	
03 - 13715420	BBAJIO 13715420 FORTAMUN	359,333.14		359,333.14	
03 - 14992309	BAJIO 01992309 MUNICIPIO COQUI COL FORTAMUN 2016	42.34			42.34
03 - 20805289	BAJIO 020805289 MUNICIPIO DE COQUIMATLAN COLIMA FORTAMUN 2018	2,713,946.92		2,949,329.67	-235,382.75
03 - 24050783	BAJIO 24050783 FORTAMUN 2019	13,587,843.55		10,906,580.96	2,681,262.59
	<b>SubTotal (6)</b>	<b>0.00</b>	<b>16,673,442.25</b>	<b>14,227,506.88</b>	<b>2,445,935.37</b>
<b>04</b>	<b>PROGRAMAS FEDERALES</b>				
02 - 2400963607	SCOTIABANK 2400963607 PROGRAMA FOPEDEP 2014	0.01			0.01
02 - 2400879533	SCOTIABANK 2400879533 HABITAT 2011	0.02		30,117.00	-30,116.98
02 - 2400879541	SCOTIABANK 2400879541 PROYECTO CONTRA LA OBESIDAD	0.02		57,934.52	-57,934.50
02 - 2400852996	SCOTIABANK 2400852996 HABITAT 2010	20.48			20.48
02 - 2400853003	SCOTIABANK 2400853003 RESCATE 2010	0.02		387.41	-387.39



**MUNICIPIO DE COQUIMATLAN, COL.**  
Sistema Integral de Contabilidad Gubernamental  
**SALDOS BANCARIOS**

Agrupamiento:		Clasificación de Fondo		Ejercicio Fiscal: 2019, 1 de Ene - 31 de				
Banco y Cuenta	Descripción	Saldo Anterior	Depósitos	Retiros	Saldo Actual			
02 - 2400915084	SCOTTIABANK 2400915084 TRES POR UNO 2013		29.06		29.06			
02 - 2400944580	SCOTTIABANK 2400944580		4.38		4.38			
02 - 24009445809	SCOTTIABANK 24009445809 PRAH PREVENCIÓN		4.38		4.38			
02 - 2424936839	SCOTTIABANK 02424936839 HABITAT 2013		3.88		3.88			
02 - 2424944661	SCOTTIABANK 02424944661 FDO. APORTACIONES FORT. ENT. FED.		12.51		12.51			
02 - 2400972363	SCOTTIABANK 2400972363 CONTINGENCIAS ECONOMICAS 2014		8.25		8.25			
02 - 2400983136	SCOTTIABANK 2400983136 FOPADM 2015		66.39		66.39			
03 - 18700112	BBAJO MUNICIPIO DE COQUIMATLAN COLIMA FORTALECE 2017		12,361.12	8.75	57.64			
03 - 19258813	BBAJO MUNICIPIO DE COQUIMATLAN COLIMA FORTALECE 2 2017		79.04	58,489.41	-46,128.29			
03 - 19878453	BBAJO 19878453 MUNICIPIO DE COQUIMATLAN COLIMA PROAGUA 2017 APARURAL			166.46	79.04			
03 - 21530035	BAJIO 21530035 MUNICIPIO DE COQUIMATLAN COLIMA FONDO DE PROYECTOS DE DESARROLLO REGIONAL 2018		9,191.22	154,224.84	-145,033.62			
03 - 25241191	BBAJO PROGRAMA PROAGUA APAUR 2019		4,086,245.82	3,026,545.42	1,059,700.40			
03 - 25241472	BAJIO 25241472 PORAGUA APARURAL 2019		1,920,535.26	1,664,225.30	256,309.96			
03 - 25241076	BAJIO 25241076 MUNIC COQUIM COL APARTADO URBANO		2,451,077.25	863,973.99	1,587,103.26			
03 - 25241290	BAJIO 25241290 MUNICIPIO DE COQUIMATLAN PROAGUA 2019 RURAL REC FEDERACILES		1,344,529.78	746,216.08	598,313.70			
03 - 25859689	BAJIO 025859689 MUNICIPIO DE COQUIMATLAN INSTITUTO DE LA MUJER 2019		179,752.65	86,780.82	92,971.83			
		<b>0.00</b>	<b>10,003,921.54</b>	<b>6,689,070.00</b>	<b>3,314,851.54</b>			
		<b>0.00</b>	<b>136,080,686.8</b>	<b>115,280,494.5</b>	<b>20,800,192.29</b>			


**SubTotal (21)**

**Total (41)**

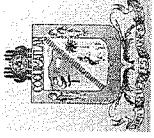




**H. Ayuntamiento de Coquimatlán  
Administración 2018-2021**



	<b>Indicadores de Postura Fiscal</b>



MUNICIPIO DE COQUIMATLAN, COL.  
Sistema Integral de Contabilidad Gubernamental  
**INDICADORES DE POSTURA FISCAL**  
DEL 1 DE ENERO AL 31 DE OCTUBRE DE 2019

Concepto	Estimado	Devengado	Pagado <sup>3</sup>
<b>I. Ingresos Presupuestarios(I=1+2)</b>			
1. <i>Ingresos del Gobierno de la Entidad Federativa</i> <sup>1</sup>			
2. <i>Ingresos del Sector Paraestatal</i> <sup>1</sup>	77,885,792.33	97,605,038.35	97,605,038.35
<b>II. Egresos Presupuestarios(II=3+4)</b>			
3. <i>Egresos del Gobierno de la Entidad Federativa</i> <sup>2</sup>			
4. <i>Egresos del Sector Paraestatal</i> <sup>2</sup>	72,540,603.97	76,622,043.80	67,752,621.48
<b>III. Balance Presupuestario(Superávit o Déficit)(III = I - II)</b>	<b>5,345,188.36</b>	<b>20,982,994.55</b>	<b>29,852,416.87</b>

Concepto	Estimado	Devengado	Pagado <sup>3</sup>
<b>III. Balance Presupuestario(Superávit o Déficit)</b>	<b>5,345,188.36</b>	<b>20,982,994.55</b>	<b>29,852,416.87</b>
<b>IV. Intereses, Comisiones y Gastos de la Deuda</b>	<b>1,275,563.60</b>	<b>674,107.13</b>	<b>674,107.13</b>
<b>V. Balance Primario(Superávit o Déficit)(V = III - IV)</b>	<b>4,069,624.76</b>	<b>20,308,887.42</b>	<b>29,178,309.74</b>

Concepto	Estimado	Devengado	Pagado <sup>3</sup>
<b>A. Financiamiento</b>	<b>0.00</b>	<b>0.00</b>	<b>0.00</b>
<b>B. Amortización de la Deuda</b>	<b>0.00</b>	<b>486,923.17</b>	<b>486,923.17</b>
<b>C. Endeudamiento o desendeudamiento(C = A - B)</b>	<b>0.00</b>	<b>-486,923.17</b>	<b>-486,923.17</b>

1. Los Ingresos que se presentan son los Ingresos presupuestario totales sin incluir los ingresos por financiamientos. Los Ingresos del Gobierno de la Entidad Federativa corresponden a los del Poder Ejecutivo, Legislativo Judicial y Autónomos.
2. Los egresos que se presentan son los egresos presupuestarios totales sin incluir los egresos por amortización. Los egresos del Gobierno de la Entidad Federativa corresponden a los del Poder Ejecutivo, Legislativo, Judicial y Organos Autónomos.
3. Para Ingresos se reportan los ingresos recaudados; para egresos se reportan los egresos pagados.



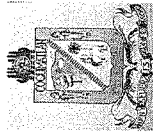
# H. Ayuntamiento de Coquimatlán Administración 2018-2021



COQUIMATLÁN


H. Ayuntamiento 2018-2021

	<b>Análisis de saldo</b>




**MUNICIPIO DE COQUIMATLAN, COL.**  
 Sistema Integral de Contabilidad Gubernamental  
**ANALISIS DE SALDOS CONTABLES**  
**DEL 1 DE ENERO AL 31 DE OCTUBRE DE 2019**

Descripción	Saldo Anterior		Movimientos		Saldo Actual	
	Debe	Haber	Debe	Haber	Debe	Haber
<b>ACTIVO</b>	<b>153,238,171.57</b>	<b>0.00</b>	<b>153,388,867.13</b>	<b>123,910,782.27</b>	<b>182,716,256.43</b>	<b>0.00</b>
<b>ACTIVO CIRCULANTE</b>	<b>21,901,744.49</b>	<b>0.00</b>	<b>143,338,701.13</b>	<b>120,608,905.52</b>	<b>44,631,540.10</b>	<b>0.00</b>
EFFECTIVO Y EQUIVALENTES	2,398,948.38	0.00	137,014,837.02	116,307,620.94	23,106,164.46	0.00
EFFECTIVO	0.00	0.00	1,109,811.22	1,109,811.22	0.00	0.00
FONDOS DE CAJA	0.00	0.00	1,109,811.22	1,109,811.22	0.00	0.00
PAGO EFFECTIVO PAGO DE NOMINAS	0.00	0.00	1,109,811.22	1,109,811.22	0.00	0.00
BANCOS/TESORERIA	2,386,957.88	0.00	135,900,929.80	115,193,713.72	23,094,173.96	0.00
CUENTAS BANCARIAS TESORERIA MUNICIPAL	2,386,957.88	0.00	135,900,929.80	115,193,713.72	23,094,173.96	0.00
RECURSOS PROPIOS/ GASTOS CORRIENTES	0.00	3,591,540.29	169,905.73	169,905.73	0.00	3,591,540.29
RECURSOS FAISM	0.00	0.00	0.00	0.00	0.00	0.00
RECURSOS FORTAMUN	3,594,492.18	0.00	88,558.00	0.00	3,683,050.18	0.00
RECURSOS DE PROGRAMAS FEDERALES	678,124.37	0.00	0.00	0.00	678,124.37	0.00
OTROS RECURSOS	693,854.45	0.00	121,665,904.27	106,963,273.13	15,396,485.59	0.00
DEPOSITOS DE FONDOS DE TERCEROS EN GARANTÍA Y/O ADMINISTRACIÓN	1,012,027.17	0.00	13,976,561.80	8,060,534.86	6,928,054.11	0.00
DEPOSITOS DE FONDOS DE TERCEROS EN GARANTÍA	11,990.50	0.00	4,096.00	4,096.00	11,990.50	0.00
FLORENCIO LARIOS GAYTAN S.A DE C.V.	11,990.50	0.00	4,096.00	4,096.00	11,990.50	0.00
SRIA. DESARROLLO RURAL	15,000.00	0.00	0.00	0.00	15,000.00	0.00
IKON COPIROYAL S.A. DE C.V.	2,000.00	0.00	0.00	0.00	2,000.00	0.00
COMISION FEDERAL DE ELECTRICIDAD	977.50	0.00	0.00	0.00	977.50	0.00
PILAR ORTIZ MARQUEZ	748.00	0.00	0.00	0.00	748.00	0.00
DERECHOS A RECIBIR EFFECTIVO O EQUIVALENTES	0.00	6,735.00	4,096.00	4,096.00	0.00	6,735.00
CUENTAS POR COBRAR A CORTO PLAZO	17,302,648.22	0.00	2,570,069.24	1,245,067.03	18,627,650.43	0.00
CUENTAS POR COBRAR A EMPLEADOS Y FUNCIONARIOS	1,727,004.22	0.00	730,926.97	586,054.74	1,871,876.45	0.00
CUENTAS POR COBRAR DE INTEGRANTES DEL CABILDO	1,727,004.22	0.00	730,926.97	586,054.74	1,871,876.45	0.00
CUENTAS POR COBRAR DE FUNCIONARIOS	290,815.13	0.00	118,741.89	64,612.70	344,944.32	0.00
CUENTAS POR COBRAR DE TRABAJADORES SINDICALIZADOS	420,559.67	0.00	57,244.26	38,340.36	439,463.57	0.00
CUENTAS POR COBRAR DE POLICIAS	579,034.09	0.00	126,450.12	99,159.24	606,324.97	0.00
CUENTAS POR COBRAR DE DELEGACION	192,759.01	0.00	321,357.88	280,830.18	233,286.71	0.00
CUENTAS POR COBRAR REINSTALADOS	201,201.21	0.00	9,995.25	5,974.76	205,221.70	0.00
CUENTAS POR COBRAR EMPLEADOS DEL DIF	999.93	0.00	0.07	0.00	1,000.00	0.00
DEUDORES DIVERSOS POR COBRAR A CORTO PLAZO	41,635.18	0.00	97,137.50	97,137.50	41,635.18	0.00
	973,902.31	0.00	67,639.22	52,217.21	989,324.32	0.00




**MUNICIPIO DE COQUIMATLAN, COL.**  
 Sistema Integral de Contabilidad Gubernamental  
**ANALISIS DE SALDOS CONTABLES**  
**DEL 1 DE ENERO AL 31 DE OCTUBRE DE 2019**

Descripción	Saldo Anterior		Movimientos		Saldo Actual	
	Debe	Haber	Debe	Haber	Debe	Haber
<b>DEUDORES DIVERSOS POR RESPONSABILIDADES DE FUNCIONARIOS Y EMPLEADOS</b>	<b>85,872.75</b>	<b>0.00</b>	<b>800.00</b>	<b>7,600.00</b>	<b>79,072.75</b>	<b>0.00</b>
JUAN MANUEL OROZCO LOMELI	13,000.00	0.00	0.00	0.00	13,000.00	0.00
PEDRO SALOME GALARZA FLORES	3,889.93	0.00	0.00	0.00	3,889.93	0.00
ROSARIO YAZMIN RINCON DELGADO	15,000.01	0.00	0.00	0.00	15,000.01	0.00
MICHEL RAMOS RAMON ALEJANDRO	14,500.01	0.00	0.00	0.00	14,500.01	0.00
CARLOS ALBERTO CHAVIRA ROSALES	2,800.00	0.00	0.00	2,800.00	0.00	0.00
MERAZ SANCHEZ HIMELDA	5,000.00	0.00	0.00	0.00	5,000.00	0.00
MARIA PLONEDA OROZCO	3,000.00	0.00	0.00	0.00	3,000.00	0.00
SILVIA MEJIA NAVARRO	1,000.00	0.00	0.00	0.00	1,000.00	0.00
CRUZ NAVARRO RAFAEL	4,000.00	0.00	0.00	0.00	4,000.00	0.00
RIGOBERTO CHAVIRA VAZQUEZ	3,500.00	0.00	0.00	0.00	3,500.00	0.00
JAVIER GEORGE OROZCO	0.00	2,817.21	800.00	0.00	0.00	2,017.21
JESUS CANDELARIO POLANCO LARIOS	5,000.00	0.00	0.00	4,800.00	200.00	0.00
MOLINA SALAZAR ESMERALDA	2,000.01	0.00	0.00	0.00	2,000.01	0.00
J. GUADALUPE MENDEZ JALOMO	3,000.00	0.00	0.00	0.00	3,000.00	0.00
OSCAR ORTIZ PADILLA	13,000.00	0.00	0.00	0.00	13,000.00	0.00
<b>DEUDORES DIVERSOS POR GASTOS A COMPROBAR</b>	<b>714,873.99</b>	<b>0.00</b>	<b>66,839.22</b>	<b>44,617.21</b>	<b>737,096.00</b>	<b>0.00</b>
MARTHA LAURA ORTEGA DELGADO	2,967.28	0.00	0.00	0.00	2,967.28	0.00
MAGALLAN RAMIREZ SANDRA	0.00	1,169.32	1,169.32	0.00	0.00	0.00
ADAME GUTIERREZ MA. GUADALUPE	0.00	6.89	6.89	0.00	0.00	0.00
JOSE JUAN MICHEL RAMIREZ	4,892.65	0.00	0.00	0.00	4,892.65	0.00
ROGELIO RAMIREZ ARIAS	0.00	1,010.01	1,010.01	0.00	0.00	0.00
SALVADOR MONTAÑO GUZMAN	39,100.26	0.00	0.00	0.00	39,100.26	0.00
PRECIADO BEAS ENRIQUE	0.00	4.69	4.69	0.00	0.00	0.00
MICHEL RAMOS RAMON ALEJANDRO	89,608.60	0.00	0.00	0.00	89,608.60	0.00
ROSALES ACOSTA SILVIA	7,600.00	0.00	0.00	0.00	7,600.00	0.00
ZENAIDO HERNANDEZ ESTRADA	25,502.00	0.00	0.00	0.00	25,502.00	0.00
AGUILA DELGADO EDGAR ELEAZAR	6,347.59	0.00	0.00	0.00	6,347.59	0.00
NESTOR LOPEZ GONZALEZ	51.97	0.00	0.00	0.00	51.97	0.00
RAMON NAVARRO OSORIO	5,700.00	0.00	0.00	0.00	5,700.00	0.00
JUAN CARLOS DECENA MENDEZ	670.02	0.00	0.00	0.00	670.02	0.00
VIRIDIANA RODRIGUEZ LOPEZ	1,498.71	0.00	0.00	0.00	1,498.71	0.00
MANZO PEREZ PABLO JAVIER	2,000.00	0.00	0.00	0.00	2,000.00	0.00
WILBALDO EPITACIO GUTIERREZ DUEÑAS	65,168.59	0.00	14,450.43	10,549.52	69,069.50	0.00
JOSE GUADALUPE RIOS LARIOS	0.02	0.00	0.00	0.00	0.02	0.00




MUNICIPIO DE COQUIMATLAN, COL.  
Sistema Integral de Contabilidad Gubernamental  
ANALISIS DE SALDOS CONTABLES  
DEL 1 DE ENERO AL 31 DE OCTUBRE DE 2019

Descripción	Saldo Anterior		Movimientos		Saldo Actual	
	Debe	Haber	Debe	Haber	Debe	Haber
SERGIO HERNANDEZ TORRES	0.00	20,051.59	20,051.59	0.00	0.00	0.00
FLORENCIO LOPEZ CARDENAS	2,510.00	0.00	0.00	0.00	2,510.00	0.00
SALVADOR FUENTES PEDROZA	13,352.60	0.00	0.00	0.00	13,352.60	0.00
KARINA GUADALUPE SALAZAR CHAVEZ	108,935.19	0.00	0.00	0.00	108,935.19	0.00
SERGIO ALEJANDRO POLANCO CABELLOS	1,854.31	0.00	0.00	3,708.62	0.00	1,854.31
MARIA NEGRETE GAITAN	25,000.00	0.00	0.00	0.00	25,000.00	0.00
ORTEGA VILLASEÑOR JOSE LUCAS	23,598.87	0.00	0.00	0.00	23,598.87	0.00
PEDRO FABIAN CASTILLO VALDEZ	31,302.42	0.00	0.00	0.00	31,302.42	0.00
ALEJANDRO CEBALLOS QUIROZ	33.12	0.00	0.00	0.00	33.12	0.00
ROBERTO ESPINOZA MORFIN	15,808.00	0.00	0.00	0.00	15,808.00	0.00
MENDEZ GONZALEZ OCTAVIO	2,000.00	0.00	0.00	0.00	2,000.00	0.00
FLORA MIREYA UREÑA JARA	0.00	0.20	0.00	0.00	0.00	0.20
OCTAVIO MENDEZ GONZALEZ	0.00	26,052.00	16,500.00	0.00	0.00	26,052.00
KARINA MARISOL HEREDIA GUZMAN	48,364.50	0.00	0.00	0.00	48,364.50	0.00
MONICA LIZETTE GUTIERREZ MENDOZA	119.07	0.00	0.00	119.07	0.00	0.00
RAMIRO TOSCANO SANCHEZ	6,387.00	0.00	0.00	0.00	6,387.00	0.00
BEATRIZ ADRIANA RAMIREZ PADILLA	0.00	6,183.32	6,183.32	0.00	0.00	0.00
PEDRO SALOME GALARZA FLORES	825.00	0.00	0.00	0.00	825.00	0.00
CORTES POLANCO ERNESTO	3,103.00	0.00	0.00	0.00	3,103.00	0.00
ABEL CARDENAS GONZALEZ	0.00	5,000.00	5,000.00	0.00	0.00	0.00
MACIAS JORGE ALEJANDRO	8,300.00	0.00	0.00	0.00	8,300.00	0.00
VERONICA CALVARIO MONTAÑO	0.00	62.97	62.97	0.00	0.00	0.00
HECTOR MARTINEZ BENITEZ	7,848.00	0.00	0.00	0.00	7,848.00	0.00
LINO CASTELLANOS ORLANDO	105,313.52	0.00	0.00	0.00	93,913.52	0.00
CRUZ MAGAÑA EDSON FELIPE	931.28	0.00	0.00	11,400.00	931.28	0.00
JESUS LOPEZ GARCIA	11,301.85	0.00	0.00	0.00	11,301.85	0.00
JOSE IGNACIO GONZALEZ CARRILLO	500.00	0.00	0.00	0.00	500.00	0.00
PIZANO PEREZ MAYRA CITLALI	99,522.33	0.00	0.00	0.00	99,522.33	0.00
GUSTAVO OROZCO REYES	0.00	160.67	0.00	0.00	0.00	160.67
EUGENIA MARGARITA JIMENEZ COBIAN	2,057.90	0.00	0.00	0.00	2,057.90	0.00
ESTEBAN AVALOS VAZQUEZ	3,500.00	0.00	0.00	0.00	3,500.00	0.00
J INES ROSALES QUINTERO	1,000.00	0.00	0.00	0.00	1,000.00	0.00
FERNANDO RAUL ARIAS DUEÑAS	0.00	0.00	2,400.00	0.00	60.00	0.00
<b>OTROS DEUDORES DIVERSOS</b>	<b>173,155.57</b>	<b>0.00</b>	<b>0.00</b>	<b>0.00</b>	<b>173,155.57</b>	<b>0.00</b>
AVILA CAPRISTO GILBERTO	4,196.92	0.00	0.00	0.00	4,196.92	0.00
HERNANDEZ BARREDA J. CRUZ	4,196.92	0.00	0.00	0.00	4,196.92	0.00
HERNANDEZ BARREDA J. FRANCISCO	8,393.89	0.00	0.00	0.00	8,393.89	0.00



MUNICIPIO DE COQUIMATLAN, COL.  
Sistema Integral de Contabilidad Gubernamental  
ANÁLISIS DE SALDOS CONTABLES  
DEL 1 DE ENERO AL 31 DE OCTUBRE DE 2019


Descripción	Saldo Anterior		Movimientos		Saldo Actual	
	Debe	Haber	Debe	Haber	Debe	Haber
MARTINEZ ORTEGA NORMA LORENA	5,241.47	0.00	0.00	0.00	5,241.47	0.00
CASTILLO MENDEZ ELIAS ALBERTO	8,215.72	0.00	0.00	0.00	8,215.72	0.00
PADILLA SANDOVAL PEDRO	7,499.48	0.00	0.00	0.00	7,499.48	0.00
BRIZUELA MIRANDA FRANCISCO	2,855.58	0.00	0.00	0.00	2,855.58	0.00
SALVADOR CEJA CHAVIRA	8,999.77	0.00	0.00	0.00	8,999.77	0.00
RENE TEJADA DENIZ	2,499.79	0.00	0.00	0.00	2,499.79	0.00
MA ELVA MEZA NAVA	3,000.00	0.00	0.00	0.00	3,000.00	0.00
LUCIANO RAYAS RAMOS	2,800.00	0.00	0.00	0.00	2,800.00	0.00
VÍCTOR SAUCEDO NUÑEZ	1,500.00	0.00	0.00	0.00	1,500.00	0.00
ERNESTINA RAMOS CASTILLO	1,799.87	0.00	0.00	0.00	1,799.87	0.00
MARIA LOPEZ MORENO	1,799.86	0.00	0.00	0.00	1,799.86	0.00
BELINDA HERNANDEZ CHINA	2,949.01	0.00	0.00	0.00	2,949.01	0.00
BERTHA VALENCIA MORALES	2,000.00	0.00	0.00	0.00	2,000.00	0.00
JOSE LUIS CARDENAS DE LA TORRE	10,000.00	0.00	0.00	0.00	10,000.00	0.00
YOLANDA AGUILAR BEAS	3,000.00	0.00	0.00	0.00	3,000.00	0.00
DIOCELINA AGUIRRE HERNANDEZ	1,000.00	0.00	0.00	0.00	1,000.00	0.00
FRANCISCO CORDOBA PEDRAZA	2,000.00	0.00	0.00	0.00	2,000.00	0.00
MA IRMA LETICIA MUÑOZ	2,508.31	0.00	0.00	0.00	2,508.31	0.00
MA DEL REFUGIO AVALOS LOPEZ	1,500.00	0.00	0.00	0.00	1,500.00	0.00
JOSE MANUEL DIAZ DIAZ	500.00	0.00	0.00	0.00	500.00	0.00
SILVIA MARTINEZ MILANEZ	2,000.00	0.00	0.00	0.00	2,000.00	0.00
FRANCISCO TOSCANO ROJO	3,000.00	0.00	0.00	0.00	3,000.00	0.00
MATILDE ALEJANDREZ LOPEZ	1,600.00	0.00	0.00	0.00	1,600.00	0.00
JESUS MENDOZA RUIZ	1,000.00	0.00	0.00	0.00	1,000.00	0.00
SIMON RODRIGUEZ SANDOVAL	4,500.00	0.00	0.00	0.00	4,500.00	0.00
MARGARITA CRUZ CAZARES	600.00	0.00	0.00	0.00	600.00	0.00
VENTURINO MACIAS MENDOZA	2,000.00	0.00	0.00	0.00	2,000.00	0.00
MODESTA MARTINEZ RODRIGUEZ	2,000.00	0.00	0.00	0.00	2,000.00	0.00
GUILLERMINA ALCARAZ ROBLES	1,000.00	0.00	0.00	0.00	1,000.00	0.00
MARIA DE LOS ANGELES SOTO	1,500.00	0.00	0.00	0.00	1,500.00	0.00
SANDRA ROMERO MANCILLA	1,500.00	0.00	0.00	0.00	1,500.00	0.00
MARISOL VENTURA CHAVEZ	1,500.00	0.00	0.00	0.00	1,500.00	0.00
NARCISO LEON RUIZ	2,000.00	0.00	0.00	0.00	2,000.00	0.00
ISABEL JUAREZ PATILA	3,000.00	0.00	0.00	0.00	3,000.00	0.00
JUAN SOLIS GALINDO	1,249.97	0.00	0.00	0.00	1,249.97	0.00
OSCAR GARCIA SILVA	5,000.00	0.00	0.00	0.00	5,000.00	0.00
JESUS FERNANDO HEREDIA	3,250.01	0.00	0.00	0.00	3,250.01	0.00



**MUNICIPIO DE COQUIMATLAN, COL.**  
 Sistema Integral de Contabilidad Gubernamental  
**ANÁLISIS DE SALDOS CONTABLES**  
**DEL 1 DE ENERO AL 31 DE OCTUBRE DE 2019**

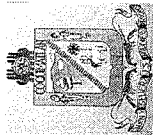
Descripción	Saldo Anterior		Movimientos		Saldo Actual	
	Debe	Haber	Debe	Haber	Debe	Haber
J JESUS SOSA LARIOS	3,750.00	0.00	0.00	0.00	3,750.00	0.00
MA DOLORES RUIZ PEREZ	3,749.00	0.00	0.00	0.00	3,749.00	0.00
MA DE LOURDES POLANCO GONZALEZ	4,000.00	0.00	0.00	0.00	4,000.00	0.00
PEDRO CARDENAS CERVANTES	2,500.00	0.00	0.00	0.00	2,500.00	0.00
ISAIAS PRADO SILVA	4,000.00	0.00	0.00	0.00	4,000.00	0.00
MA MAGDALENA MOPRENO	2,500.00	0.00	0.00	0.00	2,500.00	0.00
FIDELINA LEMUS GONZALEZ	5,000.00	0.00	0.00	0.00	5,000.00	0.00
MA DEL REFUGIO VILLASEÑOR	4,500.00	0.00	0.00	0.00	4,500.00	0.00
LEONARDO GONZAGA BALTAZAR	3,000.00	0.00	0.00	0.00	3,000.00	0.00
GABRIEL MAGAÑA	10,000.00	0.00	0.00	0.00	10,000.00	0.00
ELIZABETH JACOBO PEREZ	5,000.00	0.00	0.00	0.00	5,000.00	0.00
<b>DEUDORES POR ANTICIPOS DE TESORERIA A CORTO PLAZO</b>	<b>12,929.35</b>	<b>0.00</b>	<b>101,148.97</b>	<b>88,242.27</b>	<b>25,836.05</b>	<b>0.00</b>
<b>DEUDORES POR FONDOS REVOLVENTES</b>	<b>12,929.35</b>	<b>0.00</b>	<b>101,148.97</b>	<b>88,242.27</b>	<b>25,836.05</b>	<b>0.00</b>
PRESIDENCIA MUNICIPAL	0.00	4,797.73	29,450.15	24,415.35	237.07	0.00
OFICIALÍA MAYOR	0.00	314.54	71,698.82	53,963.88	17,420.40	0.00
TESORERIA MUNICIPAL	12,999.75	0.00	0.00	0.00	12,999.75	0.00
DEPENDENCIAS SERVICIOS PÚBLICOS	110.35	0.00	0.00	0.00	110.35	0.00
DEPENDENCIAS OBRAS PÚBLICAS Y/O DESARROLLO URBANO	4,931.52	0.00	0.00	9,863.04	0.00	4,931.52
<b>PRESTAMOS OTORGADOS A CORTO PLAZO</b>	<b>14,588,812.34</b>	<b>0.00</b>	<b>1,670,354.08</b>	<b>518,552.81</b>	<b>15,740,613.61</b>	<b>0.00</b>
<b>PRÉSTAMOS AL SECTOR PÚBLICO</b>	<b>14,588,812.34</b>	<b>0.00</b>	<b>1,670,354.08</b>	<b>518,552.81</b>	<b>15,740,613.61</b>	<b>0.00</b>
PRÉSTAMOS PARA ENTIDADES DE LA ADMINISTRACIÓN PARAMUNICIPAL	14,588,812.34	0.00	1,670,354.08	518,552.81	15,740,613.61	0.00
<b>DERECHOS A RECIBIR BIENES O SERVICIOS</b>	<b>2,200,147.89</b>	<b>0.00</b>	<b>3,753,794.87</b>	<b>3,056,217.55</b>	<b>2,897,725.21</b>	<b>0.00</b>
<b>ANTICIPO A PROVEEDORES POR ADQUISICIÓN DE BIENES Y PRESTACIÓN DE SERVICIOS A CORTO PLAZO</b>	<b>1,658,445.76</b>	<b>0.00</b>	<b>323,123.20</b>	<b>382,883.20</b>	<b>1,598,685.76</b>	<b>0.00</b>
<b>ANTICIPO A PROVEEDORES POR ADQUISICIÓN DE BIENES DE CONSUMO</b>	<b>1,391,411.29</b>	<b>0.00</b>	<b>323,123.20</b>	<b>326,623.20</b>	<b>1,387,911.29</b>	<b>0.00</b>
OMETEOTL LEON URIBE CASTILLO	150,000.00	0.00	0.00	0.00	150,000.00	0.00
SIRIA SARAI ESPINOSA OSEGUERA	278,920.13	0.00	0.00	0.00	278,920.13	0.00
ARTURO VAZQUEZ LANGARICA	0.00	0.00	49,650.00	49,650.00	0.00	0.00
RAFAEL MENDOZA GODINEZ	16,000.00	0.00	0.00	0.00	16,000.00	0.00
PLASENCIA ACUEDUCTO SA DE CV	6,370.00	0.00	0.00	0.00	6,370.00	0.00
FLORENCIO MENDEZ GUTIERREZ	5,000.00	0.00	0.00	0.00	5,000.00	0.00
MA. CARMEN RAMIREZ BARRERA	35,825.00	0.00	0.00	0.00	35,825.00	0.00
NETZAHUALCOYOTL AMEZCUA RENTERIA	24,000.00	0.00	0.00	0.00	24,000.00	0.00





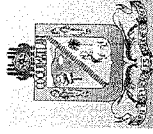
MUNICIPIO DE COQUIMATLAN, COL.  
Sistema Integral de Contabilidad Gubernamental  
ANALISIS DE SALDOS CONTABLES  
DEL 1 DE ENERO AL 31 DE OCTUBRE DE 2019

Descripción	Saldo Anterior		Movimientos		Saldo Actual	
	Debe	Haber	Debe	Haber	Debe	Haber
REBOLLEDO ZEPEDA CESAR OSWALDO	68,000.00	0.00	0.00	68,000.00	0.00	0.00
JAVIER GONZALEZ CHAVEZ	47,425.30	0.00	2,900.00	2,900.00	47,425.30	0.00
CARLOS MUÑOZ DEL RIO	38,999.86	0.00	0.00	0.00	38,999.86	0.00
PEDRO MICHEL COBIAN	16,109.00	0.00	0.00	0.00	16,109.00	0.00
PLAYERAS Y CAMISAS DE COLIMA S. DE R.L. DE C.V.	162,946.72	0.00	0.00	0.00	162,946.72	0.00
JOSE GUADALUPE PALACIOS GALVAN	17,917.36	0.00	0.00	0.00	17,917.36	0.00
FLORENCO LARIOS GAYTAN S.A DE C.V.	10,000.00	0.00	0.00	0.00	10,000.00	0.00
BOGAR GERZAIN VALDOVINOS GIL	0.00	0.20	40,000.00	40,000.00	0.00	0.20
ERNESTO RAMOS LOPEZ	2,250.00	0.00	0.00	0.00	2,250.00	0.00
FERNANDO ORTIZ PEREZ	6,090.00	0.00	0.00	0.00	6,090.00	0.00
STAR PUBLICIDAD E IMPRESION, S.A. DE C.V.	24,630.28	0.00	0.00	0.00	24,630.28	0.00
JUAN GABRIEL NUÑEZ BAUTISTA	67,312.00	0.00	0.00	0.00	67,312.00	0.00
JOSE TORRES GARCIA	0.00	18,532.16	0.00	0.00	0.00	18,532.16
LLANTIFRIO S.A. DE C.V.	39,900.00	0.00	0.00	39,900.00	0.00	0.00
BERENICE HERNANDEZ REYES	0.00	0.00	7,853.20	7,853.20	0.00	0.00
JESUS ALEJANDRO SANCHEZ GONZALEZ	0.00	0.00	13,920.00	13,920.00	0.00	0.00
MACIAS JORGE ALEJANDRO	4,000.00	0.00	0.00	0.00	4,000.00	0.00
JORGE MANUEL PADILLA CONTRERAS	228,072.00	0.00	0.00	0.00	228,072.00	0.00
YOLANDA JIMENEZ VIDRIO	30,000.00	0.00	0.00	0.00	30,000.00	0.00
LUIS FRANCISCO LOPEZ MONTAÑO	10,000.00	0.00	0.00	0.00	10,000.00	0.00
CRISTINA GUERRERO GALLEGOS	1,276.00	0.00	0.00	0.00	1,276.00	0.00
J. JESUS GONZALEZ HERNANDEZ	14,500.00	0.00	0.00	0.00	14,500.00	0.00
EDGAR OCTAVIO GONZALEZ MEDINA	104,400.00	0.00	208,800.00	104,400.00	208,800.00	0.00
<b>ANTICIPO A PROVEEDORES POR PRESTACIÓN DE SERVICIOS</b>	<b>267,034.47</b>	<b>0.00</b>	<b>0.00</b>	<b>56,260.00</b>	<b>210,774.47</b>	<b>0.00</b>
GRANADOS CASILLAS GERMAN	56,260.00	0.00	0.00	56,260.00	0.00	0.00
ENRIQUE ALEJANDRO PRECIADO URISTA	86,428.47	0.00	0.00	0.00	86,428.47	0.00
GUILLERMO NAVARRO OCHOA	30,000.00	0.00	0.00	0.00	30,000.00	0.00
MENESES FLORES FELIPE	30,000.00	0.00	0.00	0.00	30,000.00	0.00
LUIS ALFONSO MACIAS ZEPEDA	10,000.00	0.00	0.00	0.00	10,000.00	0.00
CORPORATIVO ELECTRICO TAPATIO	54,346.00	0.00	0.00	0.00	54,346.00	0.00
<b>ANTICIPO A CONTRATISTAS POR OBRAS PÚBLICAS A CORTO PLAZO</b>	<b>541,702.13</b>	<b>0.00</b>	<b>3,430,671.67</b>	<b>2,673,334.35</b>	<b>1,299,039.45</b>	<b>0.00</b>
<b>ANTICIPOS A CONTRATISTAS DE OBRA PÚBLICA POR EJERCICIO FISCAL</b>	<b>89,809.56</b>	<b>0.00</b>	<b>0.00</b>	<b>0.00</b>	<b>89,809.56</b>	<b>0.00</b>
ANTICIPOS EJERCICIO FISCAL 2012	89,809.56	0.00	0.00	0.00	89,809.56	0.00
SIGPOT	451,892.57	0.00	0.00	0.00	451,892.57	0.00




**MUNICIPIO DE COQUIMATLAN, COL.**  
Sistema Integral de Contabilidad Gubernamental  
**ANÁLISIS DE SALDOS CONTABLES**  
**DEL 1 DE ENERO AL 31 DE OCTUBRE DE 2019**

Descripción	Saldo Anterior		Movimientos		Saldo Actual		Haber
	Debe	Haber	Debe	Haber	Debe	Haber	
<b>ANTICIPA A CONTRATISTAS</b>	<b>0.00</b>	<b>0.00</b>	<b>3,430,671.67</b>	<b>2,673,334.35</b>	<b>757,337.32</b>	<b>0.00</b>	<b>0.00</b>
INGENIERIA Y ENERGIA EFICIENTE DE MEXICO S. DE R.L. DE C.V.	0.00	0.00	1,016,524.18	1,016,524.18	0.00	0.00	0.00
MARIO CEBALLOS GOMEZ	0.00	0.00	1,198,767.37	570,224.97	628,542.40	0.00	0.00
CHRISTIAN FERNANDO MONTE NEGRO RICARDO	0.00	0.00	576,122.50	576,122.50	0.00	0.00	0.00
LOGA PROYECTOS Y SERVICIOS S.A. DE C.V.	0.00	0.00	69,213.84	69,213.84	0.00	0.00	0.00
RAMON RAMIREZ VIRGEN	0.00	0.00	441,248.86	441,248.86	0.00	0.00	0.00
JUAN FRANCISCO ALVAREZ COVARRUBIAS	0.00	0.00	128,794.92	0.00	128,794.92	0.00	0.00
<b>ACTIVO NO CIRCULANTE</b>	<b>131,336,427.08</b>	<b>0.00</b>	<b>10,050,166.00</b>	<b>3,301,876.75</b>	<b>138,084,716.33</b>	<b>0.00</b>	<b>0.00</b>
<b>BIENES INMUEBLES, INFRAESTRUCTURA Y CONSTRUCCIONES EN PROCESO</b>	<b>116,902,953.29</b>	<b>0.00</b>	<b>9,710,090.01</b>	<b>3,301,876.75</b>	<b>123,311,166.55</b>	<b>0.00</b>	<b>0.00</b>
<b>VIVIENDAS</b>	<b>6,474,064.26</b>	<b>0.00</b>	<b>0.00</b>	<b>0.00</b>	<b>6,474,064.26</b>	<b>0.00</b>	<b>0.00</b>
VIVIENDAS EN ZONAS MARGINADAS	4,024,064.26	0.00	0.00	0.00	4,024,064.26	0.00	0.00
OTRAS VIVIENDAS PARA FINES DEL ENTE PÚBLICO	2,450,000.00	0.00	0.00	0.00	2,450,000.00	0.00	0.00
<b>EDIFICIOS NO HABITACIONALES</b>	<b>4,386,372.60</b>	<b>0.00</b>	<b>0.00</b>	<b>0.00</b>	<b>4,386,372.60</b>	<b>0.00</b>	<b>0.00</b>
UNIDADES DEPORTIVAS, PARQUES Y JARDINES	4,397,712.00	0.00	0.00	0.00	4,397,712.00	0.00	0.00
ESTACIONAMIENTOS Y APARCADEROS	0.00	11,339.40	0.00	0.00	0.00	11,339.40	0.00
<b>CONSTRUCCIONES EN PROCESO EN BIENES DE DOMINIO PÚBLICO</b>	<b>92,198,423.40</b>	<b>0.00</b>	<b>9,460,920.19</b>	<b>3,232,662.91</b>	<b>98,426,680.68</b>	<b>0.00</b>	<b>0.00</b>
<b>EDIFICACIÓN HABITACIONAL EN PROCESO</b>	<b>7,828,282.35</b>	<b>0.00</b>	<b>0.00</b>	<b>0.00</b>	<b>7,828,282.35</b>	<b>0.00</b>	<b>0.00</b>
AMPLIACION DE VIVIENDA	7,828,282.35	0.00	0.00	0.00	7,828,282.35	0.00	0.00
<b>EDIFICACIÓN NO HABITACIONAL EN PROCESO</b>	<b>17,878,414.85</b>	<b>0.00</b>	<b>0.00</b>	<b>0.00</b>	<b>17,878,414.85</b>	<b>0.00</b>	<b>0.00</b>
UNIDADES DEPORTIVAS, PARQUES Y JARDINES	10,340,057.19	0.00	0.00	0.00	10,340,057.19	0.00	0.00
EDIFICIOS PARA RECREACIÓN, ESPECTACULOS Y DE CONVIVENCIA SOCIAL EN ESPACIOS PÚBLICOS	7,538,357.66	0.00	0.00	0.00	7,538,357.66	0.00	0.00
<b>CONSTRUCCIÓN DE OBRAS PARA EL ABASTECIMIENTO DE AGUA, PETRÓLEO, GAS, ELECTRICIDAD Y TELECOMUNICACIONES EN PROCESO</b>	<b>4,718,456.65</b>	<b>0.00</b>	<b>4,952,786.15</b>	<b>2,216,138.73</b>	<b>7,455,104.07</b>	<b>0.00</b>	<b>0.00</b>
CONSTRUCCIÓN DE OBRAS PARA EL ABASTECIMIENTO DE AGUA	4,718,456.65	0.00	4,952,786.15	2,216,138.73	7,455,104.07	0.00	0.00
<b>DIVISIÓN DE TERRENOS Y CONSTRUCCIÓN DE OBRAS DE URBANIZACIÓN EN PROCESO</b>	<b>53,696,607.87</b>	<b>0.00</b>	<b>4,508,134.04</b>	<b>1,016,524.18</b>	<b>57,188,217.73</b>	<b>0.00</b>	<b>0.00</b>
CONSTRUCCIÓN DE BARDAS PERIMETRALES PARA LA DIVISION DE TERRENOS	131,652.17	0.00	0.00	0.00	131,652.17	0.00	0.00
CONSTRUCCIÓN DE OBRAS DE VIALIDADES	912,739.19	0.00	0.00	0.00	912,739.19	0.00	0.00
CONSTRUCCIÓN DE OBRAS DE DRENAJE Y ALCANTARILLADO	5,139,981.96	0.00	0.00	0.00	5,139,981.96	0.00	0.00
CONSTRUCCIÓN DE OBRAS DE BANQUETAS, RAMPAS	1,026,741.91	0.00	0.00	0.00	1,026,741.91	0.00	0.00




**MUNICIPIO DE COQUIMATLAN, COL.**  
 Sistema Integral de Contabilidad Gubernamental  
**ANÁLISIS DE SALDOS CONTABLES**  
**DEL 1 DE ENERO AL 31 DE OCTUBRE DE 2019**

Descripción	Saldo Anterior		Movimientos		Saldo Actual	
	Debe	Haber	Debe	Haber	Debe	Haber
<b>Y MACHUELOS</b>						
CONSTRUCCIÓN DE OBRAS DE ALUMBRADO PÚBLICO	2,528,494.58	0.00	4,395,293.97	1,016,524.18	5,907,264.37	0.00
CONSTRUCCIÓN DE OBRAS DE PASOS PEATONALES, PUENTES Y SIMILARES	2,582,683.86	0.00	0.00	0.00	2,582,683.86	0.00
CONSTRUCCIÓN DE OTRAS OBRAS DE URBANIZACIÓN	41,374,314.20	0.00	112,840.07	0.00	41,487,154.27	0.00
<b>CONSTRUCCIÓN DE VÍAS DE COMUNICACIÓN EN PROCESO</b>	<b>449,124.14</b>	<b>0.00</b>	<b>0.00</b>	<b>0.00</b>	<b>449,124.14</b>	<b>0.00</b>
CONSTRUCCIÓN DE CAMINOS RURALES	449,124.14	0.00	0.00	0.00	449,124.14	0.00
<b>OTRAS CONSTRUCCIONES DE INGENIERÍA CIVIL U OBRA PESADA EN PROCESO</b>	<b>7,410,135.56</b>	<b>0.00</b>	<b>0.00</b>	<b>0.00</b>	<b>7,410,135.56</b>	<b>0.00</b>
OTRAS CONSTRUCCIONES EN PROCESO	7,410,135.56	0.00	0.00	0.00	7,410,135.56	0.00
<b>INSTALACIONES Y EQUIPAMIENTO EN CONSTRUCCIONES EN PROCESO</b>	<b>217,401.98</b>	<b>0.00</b>	<b>0.00</b>	<b>0.00</b>	<b>217,401.98</b>	<b>0.00</b>
CONSTRUCCIÓN DE OBRAS DE ALUMBRADO PÚBLICO	217,401.98	0.00	0.00	0.00	217,401.98	0.00
<b>CONSTRUCCIONES EN PROCESO EN BIENES PROPIOS DIVISIÓN DE TERRENOS Y CONSTRUCCIÓN DE OBRAS DE URBANIZACIÓN EN PROCESO</b>	<b>13,844,093.03</b>	<b>0.00</b>	<b>249,169.82</b>	<b>69,213.84</b>	<b>14,024,049.01</b>	<b>0.00</b>
CONSTRUCCIÓN DE OBRAS DE ALUMBRADO PÚBLICO	102,416.12	0.00	249,169.82	69,213.84	282,372.10	0.00
CONSTRUCCIÓN DE OTRAS OBRAS DE URBANIZACIÓN	0.00	0.00	0.00	0.00	0.00	0.00
<b>INSTALACIONES Y EQUIPAMIENTO EN CONSTRUCCIONES EN PROCESO</b>	<b>200,395.00</b>	<b>0.00</b>	<b>0.00</b>	<b>0.00</b>	<b>200,395.00</b>	<b>0.00</b>
CONSTRUCCIÓN DE OBRAS DE ALUMBRADO PÚBLICO	102,416.12	0.00	0.00	0.00	102,416.12	0.00
CONSTRUCCIÓN DE OTRAS OBRAS DE URBANIZACIÓN	0.00	0.00	249,169.82	69,213.84	179,955.98	0.00
<b>INSTALACIONES Y EQUIPAMIENTO EN CONSTRUCCIONES EN PROCESO</b>	<b>200,395.00</b>	<b>0.00</b>	<b>0.00</b>	<b>0.00</b>	<b>200,395.00</b>	<b>0.00</b>
EDIFICIOS PARA OFICINAS ADMINISTRATIVAS Y DE SERVICIOS AL PÚBLICO	200,395.00	0.00	0.00	0.00	200,395.00	0.00
<b>TRABAJOS DE ACABADOS EN EDIFICACIONES Y OTROS TRABAJOS ESPECIALIZADOS EN PROCESO</b>	<b>13,541,281.91</b>	<b>0.00</b>	<b>0.00</b>	<b>0.00</b>	<b>13,541,281.91</b>	<b>0.00</b>
CONSTRUCCIÓN DE OTRAS OBRAS DE URBANIZACIÓN	13,541,281.91	0.00	0.00	0.00	13,541,281.91	0.00
<b>BIENES MUEBLES</b>	<b>13,734,218.91</b>	<b>0.00</b>	<b>340,075.99</b>	<b>0.00</b>	<b>14,074,294.90</b>	<b>0.00</b>
<b>MOBILIARIO Y EQUIPO DE ADMINISTRACIÓN</b>	<b>11,890,705.45</b>	<b>0.00</b>	<b>64,785.99</b>	<b>0.00</b>	<b>11,955,491.44</b>	<b>0.00</b>
MUEBLES DE OFICINA Y ESTANTERÍA	39,510.01	0.00	0.00	0.00	39,510.01	0.00
EQUIPO DE CÓMPUTO Y DE TECNOLOGÍAS DE LA INFORMACIÓN	77,608.64	0.00	0.00	0.00	77,608.64	0.00
OTROS MOBILIARIOS Y EQUIPOS DE ADMINISTRACIÓN	120,467.57	0.00	64,785.99	0.00	185,253.56	0.00
BIENES DE INVENTARIO SALDOS INICIALES	9,727,501.22	0.00	0.00	0.00	9,727,501.22	0.00
12 ESCRITORIOS DE 1.2 X .60 X .75 (9 CERESO Y 3 CHOCOLATES)	17,956.80	0.00	0.00	0.00	17,956.80	0.00
8 MESAS PARA COMPUTADORAS DE .6 X .40 X 75	5,382.40	0.00	0.00	0.00	5,382.40	0.00
COLOR CERESO						
7 MESAS PAR AIMPRESORAS DE .6 X .40 X .75 COLOR NEGRO	4,790.80	0.00	0.00	0.00	4,790.80	0.00




**MUNICIPIO DE COQUIMATLAN, COL.**  
 Sistema Integral de Contabilidad Gubernamental  
**ANALISIS DE SALDOS CONTABLES**  
**DEL 1 DE ENERO AL 31 DE OCTUBRE DE 2019**

Descripción	Saldo Anterior		Movimientos		Saldo Actual	
	Debe	Haber	Debe	Haber	Debe	Haber
3 ARCHIVEROS DE 3 GAVETAS COLOR CEREZO CON NEGRO	8,630.40	0.00	0.00	0.00	8,630.40	0.00
37 SILLAS DE VISTA COLOR CAFE NEGRO BITONADO	11,803.00	0.00	0.00	0.00	11,803.00	0.00
12 SILLAS SECRETARIALES CON BRAZO COLOR NEGRO	13,858.75	0.00	0.00	0.00	13,858.75	0.00
12 SILLON SEMI EJECUTIVO COLOR NEGRO	14,343.17	0.00	0.00	0.00	14,343.17	0.00
6 CONJUNTO DANES COLOR CHOCOLATE	79,448.40	0.00	0.00	0.00	79,448.40	0.00
1 MOSTRADOR DE 2.4 X .60 X 1.10 COLOR CHOCOLATE	8,676.80	0.00	0.00	0.00	8,676.80	0.00
1 CAJONERA TRIPLE COLOR CHOCOLATE	1,496.40	0.00	0.00	0.00	1,496.40	0.00
2 MODULOS EN I DE 1.40 X 1.60 X .60 X .45 X .75 COLOR CEREZO	2,934.80	0.00	0.00	0.00	2,934.80	0.00
2 LATERALES CON CAJONERAS COLOR CEREZO CON NEGRO	2,760.80	0.00	0.00	0.00	2,760.80	0.00
1 LIBRERO DE .86 X .40 X 1.90	3,306.00	0.00	0.00	0.00	3,306.00	0.00
1 MODULO DE 2.00 X 2.00 X 1.60 X .40 X .75 COLOR CEREZO CON NEGRO	6,820.80	0.00	0.00	0.00	6,820.80	0.00
2 LIBREROS DE 1.00 X .40 X 1.20 CON PUERTAS COLOR CEREZO/NEGRO	8,584.00	0.00	0.00	0.00	8,584.00	0.00
3 LIBRESOS DE 2.40X.40X1.14 CON ENTREPAÑOS Y PUERTAS	16,356.00	0.00	0.00	0.00	16,356.00	0.00
1 LIBRESO DE 2.40 X .40 X .86 CON ENTREPAÑOS Y PUERTAS	4,616.80	0.00	0.00	0.00	4,616.80	0.00
1 MODULO DE RECEPCION DE 7.40X.60X1.10 CON REPISA	11,414.40	0.00	0.00	0.00	11,414.40	0.00
5 PORTA TECLADO DESLIZABLE COLOR CEREZO CON NEGRO	1,682.00	0.00	0.00	0.00	1,682.00	0.00
5 PORTA CPU MOVILCOLOR CEREZO CON NEGRO	1,566.00	0.00	0.00	0.00	1,566.00	0.00
5 CAJONERA UN CAJON LAPICERO Y UNO DE ARCHIVO	3,648.20	0.00	0.00	0.00	3,648.20	0.00
1 MEZA PARA IMPRESORA DE 1.00X.50X.75 CEREZO CON NEGRO	1,148.40	0.00	0.00	0.00	1,148.40	0.00
1 MESA DE JUNATS DE 1.60X.80X.75 COLOR CHOCOLATE	1,728.40	0.00	0.00	0.00	1,728.40	0.00
1 LIBRERO DE 1.40X.40X2.00 CON PUERTAS COLOR CHOCOLATE	9,744.00	0.00	0.00	0.00	9,744.00	0.00
1 LIBRERO DE 1.70X.40X2 CON PUERTAS COLOR CHOCOLATE	8,584.00	0.00	0.00	0.00	8,584.00	0.00
6 SILLAS DE VISTA COLOR CAFE NEGRO BITONADO	3,062.40	0.00	0.00	0.00	3,062.40	0.00
1 MESA DE CENTRO DE .80X.40X.55 COLOR CHOCOLATE	719.20	0.00	0.00	0.00	719.20	0.00
10 SILLONES CH-100 COLOR NEGRO CROMADOS	33,524.00	0.00	0.00	0.00	33,524.00	0.00




MUNICIPIO DE COQUIMATLAN, COL.  
Sistema Integral de Contabilidad Gubernamental  
ANALISIS DE SALDOS CONTABLES  
DEL 1 DE ENERO AL 31 DE OCTUBRE DE 2019

Descripción	Saldo Anterior		Movimientos		Saldo Actual	
	Debe	Haber	Debe	Haber	Debe	Haber
1 SILLON OHE-205 CROMADO COLOR NEGRO	6,262.84	0.00	0.00	0.00	6,262.84	0.00
1 MESA DE JUNATS EN FORMA DE U DE 5.00X.60X.75	11,576.80	0.00	0.00	0.00	11,576.80	0.00
2 LIBREROS DE .65X.40X.90 CON PUERTAS COLOR CHOCOLATE	14,414.16	0.00	0.00	0.00	14,414.16	0.00
1 ESCRITORIO DE 2.40X.80X.75 CON CAJONERA Y LATERAL CON CAJONERA	18,700.94	0.00	0.00	0.00	18,700.94	0.00
1 MESA DE CENTRO CON CRISTAL DE .80X.40X.55 COLOR CHOCOLATE	1,532.86	0.00	0.00	0.00	1,532.86	0.00
2 MESA ESQUINERA DE 60X60 CON CRISTAL COLOR CHOCOLATE	2,737.60	0.00	0.00	0.00	2,737.60	0.00
1 GAVETA COLGANTE DE 1.00X.40X.40 COLOR CEREZO CON NEGRO	2,030.00	0.00	0.00	0.00	2,030.00	0.00
1 MUEBLE PARA RED DE .86X.40X1.80 CON PATAS COLOR CREZO	4,292.00	0.00	0.00	0.00	4,292.00	0.00
1 ESCRITORIO DE 1.50X.60X.75 CON LATERAL DE 1.10X.45X.75 Y LIBRERO	6,878.80	0.00	0.00	0.00	6,878.80	0.00
3 CUBIERTAS DE ESCRITORIO DE 1.80X.75 DE 28 MM COLOR CHOCOLATE	3,584.40	0.00	0.00	0.00	3,584.40	0.00
3 PUENTES DE .90X.40 CON PORTA TECLADO	3,375.60	0.00	0.00	0.00	3,375.60	0.00
1 GAVETA COLGANTE DE 1.20X.40X.40 CONTRES PUERTAS	1,914.00	0.00	0.00	0.00	1,914.00	0.00
1 LIBRERO DE 1.10X.40X1.82 CON PUERTAS COLOR CHOCOLATE	4,628.40	0.00	0.00	0.00	4,628.40	0.00
1 MESA DE .70X.40X.72 CON ENTREPAÑO Y RODAJAS	800.40	0.00	0.00	0.00	800.40	0.00
1 MESA DE .70X.40X.75 CON ENTREPAÑOS Y NIVELADORES	754.00	0.00	0.00	0.00	754.00	0.00
1 MUEBLE TIPO GAVETA PARA COCINETA DE 1.76X.40X.60 CON PUERTAS COLOR CHOCOLATE	2,894.20	0.00	0.00	0.00	2,894.20	0.00
1 MUEBLE APARENTE DE 2.05X.60X.83 PARA COCINETA COLOR CHOCOLATE	2,424.40	0.00	0.00	0.00	2,424.40	0.00
1 MUEBLE TIPO GAVETA COLGANTE DE 1.47X.63X.60 CON PUERTAS COLOR CHOCOLATE	4,123.80	0.00	0.00	0.00	4,123.80	0.00
1 MUEBLE APARENTE DE 1.47X.63X93 CON PUERTAS COLOR CHOCOLATE	3,027.60	0.00	0.00	0.00	3,027.60	0.00
1 NICHOPARA BANDERA DE TRES NIVELES COLOR CHOCOLATE	2,668.00	0.00	0.00	0.00	2,668.00	0.00
1 MESA DE CENTRO DE .80X.80 CON CRISTAL COLOR CHOCOLATE	2,367.56	0.00	0.00	0.00	2,367.56	0.00
1 CUBIERTA DE CRISTAL DE 1.90X.80	807.36	0.00	0.00	0.00	807.36	0.00
1 CUBIERTA DE CRISTAL DE 1.55X.40	330.60	0.00	0.00	0.00	330.60	0.00



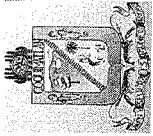
MUNICIPIO DE COQUIMATLAN, COL.  
Sistema Integral de Contabilidad Gubernamental  
ANALISIS DE SALDOS CONTABLES  
DEL 1 DE ENERO AL 31 DE OCTUBRE DE 2019

Descripción	Saldo Anterior		Movimientos		Saldo Actual	
	Debe	Haber	Debe	Haber	Debe	Haber
1 CUBIERTA DE CRISTAL DE 2.10X.40	451.22	0.00	0.00	0.00	451.22	0.00
1 STAND DE PASTICO CORRUGADO 100% POLIPROPILENO	3,543.80	0.00	0.00	0.00	3,543.80	0.00
1 SALA MOD MANCHESTER 3-2-1	9,350.00	0.00	0.00	0.00	9,350.00	0.00
1 RP-8010-IV SILLON EJEC. RESP. ALTO INORY MEC KNEE-TIL	6,495.77	0.00	0.00	0.00	6,495.77	0.00
2 OHV-54 SILLON DE VISTA CALEA IVORY	3,245.68	0.00	0.00	0.00	3,245.68	0.00
2 PODADORAS MURRAY 6.5HP BOLSA 22 LL 44	11,999.99	0.00	0.00	0.00	11,999.99	0.00
1 IMPRESORA MULTIFUNCIONAL HP F3050	1,200.00	0.00	0.00	0.00	1,200.00	0.00
1 ESTUFA ACROS MOD AFT1800T	4,593.01	0.00	0.00	0.00	4,593.01	0.00
1 BASCULA CON ESTIRAMIENTO CAMRY	4,749.97	0.00	0.00	0.00	4,749.97	0.00
13 BASCULA DE PUISO SENCILLA CAMRY	8,840.05	0.00	0.00	0.00	8,840.05	0.00
2 SET BAUNOMENTRO CON ESTETOSCOPIO DUPLEX LUMED	1,409.99	0.00	0.00	0.00	1,409.99	0.00
13 RADIOGRABADORA SONY MOD.CFD-RG880CP	51,350.11	0.00	0.00	0.00	51,350.11	0.00
1 REPRODUCTOR DE VIDEO SONY XGA VPL-EX100	7,500.00	0.00	0.00	0.00	7,500.00	0.00
1 LAPTOP SONY VPCYB35AL/S,PLATA	7,769.99	0.00	0.00	0.00	7,769.99	0.00
1 CAMARA DIGITAL SONY W570	9,928.95	0.00	0.00	0.00	9,928.95	0.00
1 MESA DE MAYO,CROMADA.DE 1.20X80MTS.	3,364.00	0.00	0.00	0.00	3,364.00	0.00
1 PORTAFOLIO PARA LA COMPUTADORA SONY VPEK20ALW BLANCA	710.00	0.00	0.00	0.00	710.00	0.00
1 MEMORIA USB KINGSTON 16 GB	350.00	0.00	0.00	0.00	350.00	0.00
1 MEMORIA DE 16 GB SD PARA CAMARA SONY MOD.DSCW570	700.00	0.00	0.00	0.00	700.00	0.00
1 BOCINAS PARA COMPUTADORA ACTEK SERIE 370	600.00	0.00	0.00	0.00	600.00	0.00
1 LECTOR DE MEMORIA CON ENTRADA ESB	150.00	0.00	0.00	0.00	150.00	0.00
3 LICUADORA PROCTOR SILEX MOD. 5317IR 3 VEL	2,367.06	0.00	0.00	0.00	2,367.06	0.00
4 VAPORERAS DE ACERO VASCONIA	2,640.02	0.00	0.00	0.00	2,640.02	0.00
5 CUCHARON PARA AGUA VASCONIA	399.91	0.00	0.00	0.00	399.91	0.00
1 SILLA SECRETARIAL MOD-E-20 NEGRO	785.00	0.00	0.00	0.00	785.00	0.00
3 SILLAS SECRETARIALES COLOR VINO	1,397.25	0.00	0.00	0.00	1,397.25	0.00
2 SILLAS SECRETARIALES ERGONOMICO	1,999.85	0.00	0.00	0.00	1,999.85	0.00
2 SILLA JIFA DE VISITANTE	598.00	0.00	0.00	0.00	598.00	0.00
ESCALERA EXTENSION 494-28ESC.8.54 MTS.	2,116.00	0.00	0.00	0.00	2,116.00	0.00
8 COMPUTADORAS MARCA HP MS230LA 2GB PORTATIL EEE PC 100IPXD-EM17	87,447.02	0.00	0.00	0.00	87,447.02	0.00
CAMARA CLEAR SHORT 30	4,599.99	0.00	0.00	0.00	4,599.99	0.00
PORTACAMARA	247.02	0.00	0.00	0.00	247.02	0.00
	25.00	0.00	0.00	0.00	25.00	0.00



MUNICIPIO DE COQUIMATLAN, COL.  
Sistema Integral de Contabilidad Gubernamental  
ANALISIS DE SALDOS CONTABLES  
DEL 1 DE ENERO AL 31 DE OCTUBRE DE 2019


Descripción	Saldo Anterior		Movimientos		Saldo Actual	
	Debe	Haber	Debe	Haber	Debe	Haber
MOTOBOMBA CENTRIFUGA HORIZONTAL MARCA EVANS MODELO 4HME0200A	3,880.00	0.00	0.00	0.00	3,880.00	0.00
AIRE ACONDICIONADO TIPO MINI SPLIT	48,394.04	0.00	0.00	0.00	48,394.04	0.00
GATO DE PATIN 3 TONELADAS TORIN	2,400.00	0.00	0.00	0.00	2,400.00	0.00
EQUIPO KENWOOD MODELO TX 2302K, VHF , 16 CANALES, 5 WATTS	8,725.21	0.00	0.00	0.00	8,725.21	0.00
MOTOBOMBA 1" KOSHIN 1.5 HP	4,200.00	0.00	0.00	0.00	4,200.00	0.00
DESBROZADORA HUSQVARNA MODELO 345FR 45.7 CC	69,045.01	0.00	0.00	0.00	69,045.01	0.00
PODADORA MTD 6.25 HP 21 CON BOLSA 3 EN 1	5,999.99	0.00	0.00	0.00	5,999.99	0.00
TRACTOR HUSQVARNA 23HP KOHLER 46	54,900.00	0.00	0.00	0.00	54,900.00	0.00
RADIO KENWOOD TK2302 S-B102888	5,800.00	0.00	0.00	0.00	5,800.00	0.00
TELEFONO UNILINEA KY TS 5500	930.00	0.00	0.00	0.00	930.00	0.00
VEHICULO TOYOTA HILUX DOB. CAB SR MODELO 2014 (3)	746,068.98	0.00	0.00	0.00	746,068.98	0.00
SEIS COMPUTADORAS ARMADAS	65,417.04	0.00	0.00	0.00	65,417.04	0.00
DOS MULTIFUNCIONAL LASER BROTHER MFC-8710DW	12,191.60	0.00	0.00	0.00	12,191.60	0.00
IMPRESORA EPSON L 120	2,290.00	0.00	0.00	0.00	2,290.00	0.00
LAP TOP BUNDLE NAN14	48,099.59	0.00	0.00	0.00	48,099.59	0.00
IMPRESORA HP DESIGNJET	87,114.46	0.00	0.00	0.00	87,114.46	0.00
REGULADOR DE VOLTAJE 300	1,450.00	0.00	0.00	0.00	1,450.00	0.00
NO BREAK SMART BIT	8,004.00	0.00	0.00	0.00	8,004.00	0.00
1 EQUIPO DE COMPUTO PORCESADOR INTEL 21.5 P	8,305.00	0.00	0.00	0.00	8,305.00	0.00
2 EQUIPO DE COMPUTO PROCESADOR INTEL 23 PL	19,540.00	0.00	0.00	0.00	19,540.00	0.00
8 EQUIPO COMPUO PROCESADOR INTEL 21.5 P	74,800.00	0.00	0.00	0.00	74,800.00	0.00
1 EQUIPO DE COMPUTO PROCESADOR 15 4460	14,425.00	0.00	0.00	0.00	14,425.00	0.00
<b>MOBILIARIO Y EQUIPO EDUCACIONAL Y RECREATIVO.</b>	<b>963,788.00</b>	<b>0.00</b>	<b>0.00</b>	<b>0.00</b>	<b>963,788.00</b>	<b>0.00</b>
OTRO MOBILIARIO Y EQUIPO EDUCACIONAL Y RECREATIVO	963,788.00	0.00	0.00	0.00	963,788.00	0.00
<b>EQUIPO DE DEFENSA Y SEGURIDAD</b>	<b>879,725.46</b>	<b>0.00</b>	<b>275,290.00</b>	<b>0.00</b>	<b>1,155,015.46</b>	<b>0.00</b>
OTROS BIENES MUEBLES PARA LA DEFENSA Y SEGURIDAD	879,725.46	0.00	275,290.00	0.00	1,155,015.46	0.00
<b>ACTIVOS DIFERIDOS</b>	<b>699,254.88</b>	<b>0.00</b>	<b>0.00</b>	<b>0.00</b>	<b>699,254.88</b>	<b>0.00</b>
<b>ESTUDIOS, FORMULACIÓN Y EVALUACIÓN DE PROYECTOS</b>	<b>699,254.88</b>	<b>0.00</b>	<b>0.00</b>	<b>0.00</b>	<b>699,254.88</b>	<b>0.00</b>
ESTUDIOS, FORMULACIÓN Y EVALUACIÓN DE PROYECTOS ESTRATEGICOS	699,254.88	0.00	0.00	0.00	699,254.88	0.00
<b>PASIVO</b>	<b>0.00</b>	<b>61,767,675.37</b>	<b>131,005,265.69</b>	<b>122,298,977.89</b>	<b>0.00</b>	<b>53,061,387.57</b>



**MUNICIPIO DE COQUIMATLAN, COL.**  
Sistema Integral de Contabilidad Gubernamental  
**ANÁLISIS DE SALDOS CONTABLES**  
**DEL 1 DE ENERO AL 31 DE OCTUBRE DE 2019**

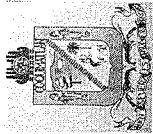
Descripción	Saldo Anterior		Movimientos		Saldo Actual	
	Debe	Haber	Debe	Haber	Debe	Haber
<b>PASIVO CIRCULANTE</b>						
CUENTAS POR PAGAR A CORTO PLAZO	0.00	61,767,675.37	131,005,265.69	115,432,880.70	0.00	46,195,290.38
SERVICIOS PERSONALES POR PAGAR A CORTO PLAZO	0.00	42,304,407.31	103,639,096.13	98,108,355.35	0.00	36,773,666.53
	0.00	2,265,772.80	41,824,454.67	42,917,926.11	0.00	3,359,244.24
<b>POR EL DEVENGO DE LA NÓMINA DEL PERSONAL DE CARÁCTER PERMANENTE</b>	0.00	2,177,136.48	38,513,204.56	39,460,613.19	0.00	3,124,545.11
PERSONAL DE BASE SINDICALIZADO	0.00	90,809.89	2,709,869.97	2,666,531.90	0.00	47,471.82
PERSONAL DE BASE	2,485.21	0.00	46,859.82	46,859.82	2,485.21	0.00
PERSONAL DE CONFIANZA Y FUNCIONARIOS	0.00	1,948,653.94	4,706,344.94	4,704,445.12	0.00	1,946,754.12
DIETAS DEL CABILDO	0.00	99,630.27	118,536.05	113,275.75	0.00	94,369.97
OTROS SERVICIOS PERSONALES PERMANENTES	0.00	32,492.24	34,428.71	34,428.71	0.00	32,492.24
CUENTA CONTABLE DE PROVISIONAMIENTOS DE NOMINAS	0.00	8,035.35	30,897,165.07	31,895,071.89	0.00	1,005,942.17
<b>POR EL DEVENGO DE LA NÓMINA DEL PERSONAL DE CARÁCTER EVENTUAL, DISTINTO A OBRA PÚBLICA</b>	0.00	88,636.32	1,011,646.92	1,014,018.81	0.00	91,008.21
PERSONAL DE CONTRATO POR TIEMPO DETERMINADO	0.00	88,636.32	1,011,646.92	1,014,018.81	0.00	91,008.21
<b>POR EL DEVENGO DE CUOTAS Y APORTACIONES PATRONALES</b>	0.00	0.00	2,299,603.19	2,443,294.11	0.00	143,690.92
POR LAS CUOTAS Y APORTACIONES A LA DIRECCIÓN DE PENSIONES CIVILES DEL ESTADO	0.00	0.00	2,299,603.19	2,443,294.11	0.00	143,690.92
<b>PROVEEDORES POR PAGAR A CORTO PLAZO</b>	0.00	1,502,968.52	33,757,330.70	32,934,607.75	0.00	680,245.57
<b>PROVEEDORES POR ADQUISICIÓN DE BIENES DE CONSUMO</b>	0.00	1,786,338.28	3,613,689.65	3,518,405.33	0.00	1,691,053.96
FLORENCIO LARIOS GAYTAN S.A DE C.V.	0.00	193,136.00	163,969.00	163,969.00	0.00	193,136.00
OLIVARES DECENA MARIA EDELMIRA	0.00	175.00	175.00	175.00	0.00	175.00
MUNGUJA MANZO ANA MARIA	0.00	2,983.99	2,984.00	2,984.00	0.00	2,983.99
J. JESUS VALENCIA VALENCIA	0.00	4,121.80	3,421.80	3,421.80	0.00	4,121.80
MIRANDA PEREZ MARIA DEL SOCORRO	0.00	19,598.50	19,598.50	19,598.50	0.00	19,598.50
JOSE ANGEL ALVAREZ GIL	0.00	12,147.50	11,324.50	11,324.50	0.00	12,147.50
ALICIA SANCHEZ ESPINOZA	0.00	1,800.00	1,800.00	1,800.00	0.00	1,800.00
COMERCIALIZADORA GURO 3H S.A. DE C.V.	0.00	1,072.96	1,072.96	1,072.96	0.00	1,072.96
RIOS BEAS ELOISA	0.00	1,028.50	4,107.56	4,107.56	0.00	1,028.50
ZAMORA OSORIO MARIBEL	0.00	47,129.03	42,560.94	93,004.78	0.00	97,572.87
LORENA GUADALUPE AGUILAR ZAMORA	0.00	8,500.00	8,500.00	8,500.00	0.00	8,500.00
GRUPO DE TRABAJO NO.2 EJIDO FERNANDEZ	0.00	27,469.43	25,225.00	25,225.00	0.00	27,469.43
ESTHER MONROY ORTIZ	0.00	20,444.65	40,889.30	20,444.65	0.00	0.00






**MUNICIPIO DE COQUIMATLAN, COL.**  
 Sistema Integral de Contabilidad Gubernamental  
**ANALISIS DE SALDOS CONTABLES**  
**DEL 1 DE ENERO AL 31 DE OCTUBRE DE 2019**

Descripción	Saldo Anterior		Movimientos		Saldo Actual	
	Debe	Haber	Debe	Haber	Debe	Haber
OSCAR MUÑOZ SERRANO	25,078.73	0.00	54,805.00	54,805.00	25,078.73	0.00
ROCHA RAMIREZ HERMES	0.00	50.00	0.00	0.00	0.00	50.00
LAURA ALEJANDRA NATERA GONZALEZ	0.00	1,420.01	1,420.03	1,420.03	0.00	1,420.01
AHUMADA VIZCAINO SALVADOR	0.00	20,869.09	73,090.21	63,953.41	0.00	11,732.29
SERRANO AMEZCUA MARTIN	0.00	14,674.00	14,674.00	14,674.00	0.00	14,674.00
SAMUEL SALAZAR FUENTES	0.00	10,115.25	0.00	0.00	0.00	10,115.25
MOISES AGUILAR RAMIREZ	5,000.00	0.00	0.00	0.00	5,000.00	0.00
MA. IRMA LEON BALTAZAR	0.00	3,300.00	3,300.00	3,300.00	0.00	3,300.00
PÍMSA PUBLICIDAD, S.A. DE C.V.	0.00	391.50	391.50	391.50	0.00	391.50
J. TOMAS GUTIERREZ ALVARADO	7,979.00	0.00	0.00	0.00	7,979.00	0.00
MAYOREO DE COPIADORAS, S.A. DE C.V.	0.00	0.00	970.77	970.77	0.00	0.00
JARDIN HUSQVARNA Y AGRICOLA DE COLIMA S.A DE C.V.	0.00	15,530.04	97,100.13	97,100.13	0.00	15,530.04
BENAVIDES CARDENAS EMMA	0.00	1,579.00	0.00	0.00	0.00	1,579.00
GUTIERREZ CHAM LUIS	0.00	3,500.00	0.00	0.00	0.00	3,500.00
CONSTRUCTORA SANTA RITA	0.00	50,000.00	0.00	0.00	0.00	50,000.00
MARISELA BARBOSA MICHEL	0.00	2,500.00	2,500.00	2,500.00	0.00	2,500.00
INGENIERIA EN SOFTWARE S.A DE C.V.	0.00	25,626.20	24,414.00	24,414.00	0.00	25,626.20
OTONIEL SOSA SOTO	0.00	6,586.84	6,586.84	6,586.84	0.00	6,586.84
OMETEOTL LEON URIBE CASTILLO	0.00	325,078.40	325,078.40	325,078.40	0.00	325,078.40
ANA ISABEL SANCHEZ GARCIA	0.00	2,958.00	2,958.00	2,958.00	0.00	2,958.00
INSTITUTO DE FOMENTO DE FERIAS Y EXPOSICIONES DE COLIMA	0.00	1,020.00	11,440.00	10,420.00	0.00	0.00
ELVA AYDEE SANDOVAL HERNANDEZ	0.00	0.10	0.00	0.00	0.00	0.10
ANDRES VARGAS CRUZ	0.00	42,892.16	54,300.16	55,112.16	0.00	43,704.16
CATARINO RODRIGUEZ TRUJILLO	0.00	3,584.40	7,064.40	7,876.40	0.00	4,396.40
LUIS ALFREDO RODRIGUEZ GARCIA	0.00	7,656.00	7,656.00	7,656.00	0.00	7,656.00
JACQUELINE DELGADO RAMIREZ	0.00	1,679.00	599.00	599.00	0.00	1,679.00
JORGE ENRIQUE RINCON AGUILAR	0.00	5,325.00	5,325.00	5,325.00	0.00	5,325.00
MARIA LUISA ESPINOSA CONTRERAS	0.00	1,300.00	0.00	0.00	0.00	1,300.00
ADOLFO MENDOZA MARTINEZ	0.00	1,154.20	2,278.60	2,278.60	0.00	1,154.20
VICTORIA CONTRERAS TAPIA	0.00	50,793.32	21,847.07	15,777.52	0.00	44,723.77
MARYCRUZ AVIÑA NUÑEZ	0.00	43,534.80	125,013.20	95,282.40	0.00	13,804.00
SILVESTRE BERNAL PULIDO	18,500.00	0.00	0.00	0.00	18,500.00	0.00
RICARDO CEJA PEREZ	0.00	4,060.00	4,060.00	4,060.00	0.00	4,060.00
ROSA INES ROSALES GALVAN	0.00	5,573.80	5,573.80	5,573.80	0.00	5,573.80
HS COLIMA, S.A. DE C.V.	0.00	1,244.00	1,244.00	1,244.00	0.00	1,244.00




MUNICIPIO DE COQUIMATLAN, COL.  
Sistema Integral de Contabilidad Gubernamental  
ANALISIS DE SALDOS CONTABLES  
DEL 1 DE ENERO AL 31 DE OCTUBRE DE 2019

Descripción	Saldo Anterior		Movimientos		Saldo Actual	
	Debe	Haber	Debe	Haber	Debe	Haber
JOSE RUELAS CORTEZ	0.00	32,404.00	33,404.00	33,404.00	0.00	32,004.00
PROVEEDORA HOSPITALARIA DE COLIMA, S.A. DE C.V.	4,605.38	0.00	0.00	0.00	4,605.38	0.00
RENE GUTIERREZ MALDONADO	0.00	1,650.00	1,650.00	1,650.00	0.00	1,650.00
ALVA PAPELERIA, S.A. DE C.V.	0.00	15,005.83	141,532.39	133,577.04	0.00	7,050.48
JAVIER GONZALEZ CHAVEZ	0.00	128,581.20	170,177.20	170,177.20	0.00	128,581.20
SUPER KIOSKO S.A. DE C.V.	0.00	3,170.00	3,170.00	3,170.00	0.00	3,170.00
GRUPO GASOLINERO MINATITLAN COLIMA S.A. DE C.V.	0.00	553,436.02	523,922.00	523,922.00	0.00	553,436.02
CARLOS MUÑOZ DEL RIO	0.00	44,999.86	14,999.86	14,999.86	0.00	44,999.86
OSCAR PEDROZA RODRIGUEZ	0.00	1,550.01	20,110.27	18,650.26	0.00	90.00
SINDICATO DE TRABAJADORES AL SERVICIOS DEL H. AYUNTAMIENTO CONSTITUCIONAL DE COQUIMATLAN, COL.	0.00	0.00	923,010.78	923,010.78	0.00	0.00
SERGIO MESINA CAMACHO	0.00	1,850.00	1,850.00	1,850.00	0.00	1,850.00
CONGREGACION MARIANA TRINITARIA	0.00	199,260.00	199,260.00	0.00	0.00	0.00
CONGREGACION MARIANA TRINITARIA PROGRAMA DE MARIANA TRINITARIA	127,608.00	0.00	386,766.00	514,491.00	0.00	117.00
RIGOBERTO QUINTERO	0.00	0.00	6,250.00	6,250.00	0.00	0.00
DÍMONTE COMERCIALIZADORA SA DE CV	0.00	0.00	8,268.48	8,268.48	0.00	0.00
<b>PROVEEDORES POR PRESTACIÓN DE SERVICIOS</b>	<b>0.00</b>	<b>4,996,694.15</b>	<b>20,015,726.34</b>	<b>20,145,756.71</b>	<b>0.00</b>	<b>5,126,724.52</b>
COMISION FEDERAL DE ELECTRICIDAD	0.00	320,263.89	366,322.81	366,322.81	0.00	320,263.89
RADIOMOVIL DIPSA S.A DE C.V.	0.00	5,586.00	0.00	0.00	0.00	5,586.00
TELEFONOS DE MEXICO S.A.B. DE C.V.	0.00	27,822.00	25,774.01	24,176.01	0.00	26,224.00
COMUNICACIONES NEXTEL DE MEXICO S.A. DE C.V.	0.00	133,709.17	0.00	0.00	0.00	133,709.17
GAS MENGUC S.A. DE C.V.	0.00	10,173.08	47,194.05	48,595.75	0.00	11,574.78
CONTRERAS CARDENAS CHRISTIAN DIONISIO	0.00	4,685.15	18,444.00	18,444.00	0.00	4,685.15
CONSTRUCTORA VILLA DE COLIMA SA DE CV	0.00	23,281.20	23,281.20	23,281.20	0.00	23,281.20
ARIAS MERINO JOSE FILEMON	0.00	7,357.91	0.00	0.00	0.00	7,357.91
ARCILLA LABS S. DE R.L. MI.	0.00	80,417.82	82,574.11	82,574.11	0.00	80,417.82
ZERMEÑO RAMOS JOSE LUIS	0.00	0.01	0.00	0.00	0.00	0.01
CALIXTO SANDOVAL LOPEZ	0.00	214.00	6,932.00	6,932.00	0.00	214.00
ALVAREZ LOPEZ HECTOR MIGUEL	0.99	0.00	0.00	0.00	0.99	0.00
MORENO ORTIZ J. JESUS	0.00	5,837.00	6,153.80	6,733.80	0.00	6,417.00
MENDOZA FLORES BEATRIZ	0.00	18,819.60	129,333.20	131,192.02	0.00	20,678.42
TELEFONIA POR CABLE S.A. DE C.V.	0.00	31,168.02	191,033.08	193,661.08	0.00	33,796.02
EDITORIA DIARIO ECOS DE LA COSTA S.A. DE C.V.	0.00	1,794.50	487.50	487.50	0.00	1,794.50
EDITORIAL EL NOTICIERO DE MANZANILLO, S.A. DE C.V.	0.00	3,516.99	0.00	0.00	0.00	3,516.99




MUNICIPIO DE COQUIMATLAN, COL.  
Sistema Integral de Contabilidad Gubernamental  
ANALISIS DE SALDOS CONTABLES  
DEL 1 DE ENERO AL 31 DE OCTUBRE DE 2019

Descripción	Saldo Anterior		Movimientos		Saldo Actual	
	Debe	Haber	Debe	Haber	Debe	Haber
C.V.						
JOSE GUADALUPE PALACIOS GALVAN	0.00	21,385.76	45,082.54	54,057.92	0.00	30,361.14
MANUEL DUEÑAS GIL	0.14	0.00	0.00	0.00	0.14	0.00
HECTOR MANUEL DECENA MOLINA	0.00	3,560.00	81,360.00	81,360.00	0.00	3,560.00
OSCAR MUNGUJA CHAVEZ	0.00	180.00	180.00	180.00	0.00	180.00
INFONACOT	0.00	38,273.26	18,286.07	18,286.07	0.00	38,273.26
APLICACIONES Y SERVICIOS DE INFORMACION	0.00	40,375.00	207,640.00	228,404.00	0.00	61,139.00
EMPRESS SC						
AD RADIAL DE OCCIDENTE S.A. DE C.V.	0.00	239,980.32	228,154.28	228,154.28	0.00	239,980.32
RUEDA IBARRA INOCENCIO	0.00	3,500.00	0.00	0.00	0.00	3,500.00
IMPULSORA PROMOBLEN S.A. DE C.V.	0.00	62,758.56	0.00	0.00	0.00	62,758.56
MARTINEZ MADRIGAL VERONICA	0.00	1,480.00	13,680.00	13,680.00	0.00	1,480.00
SEGUROS MONTERREY NEW YORK LIFE, S.A. DE C.V.	0.00	95,472.97	0.00	0.00	0.00	95,472.97
LEPE HERRERA JUSTINO MANUEL	0.00	242.35	0.00	0.00	0.00	242.35
PIZANO VILLALOBOS NORMA YOLANDA	0.00	2,433.00	4,673.39	4,673.39	0.00	2,433.00
AUTOMOTRIZ RANCAGUA SA DE CV	0.00	2,558.05	0.00	0.00	0.00	2,558.05
GUTIERREZ YAÑEZ LEOPOLDO	0.00	3,884.71	0.00	0.00	0.00	3,884.71
AYALA RODRIGUEZ MARIO	0.00	219,935.86	146,476.19	146,476.19	0.00	219,935.86
REBOLLEDO ZEPEDA CESAR OSWALDO	0.00	68,000.00	136,000.00	68,000.00	0.00	0.00
DAVILA CERDA CESAR ALEJANDRO	0.00	678.71	0.00	0.00	0.00	678.71
CREATIVIDAD DE OCCIDENTE S.A. DE C.V.	0.02	0.00	0.00	0.00	0.02	0.00
SEGURIZAP DE COLIMA, S. DE R.L. MI	0.00	14,822.48	0.00	0.00	0.00	14,822.48
ALVARADO TRILLO AMPARO	0.00	45,219.57	67,973.81	67,973.81	0.00	45,219.57
PLAYERAS Y CAMISAS DE COLIMA S. DE R.L. DE C.V.	0.00	191,606.66	162,946.72	162,946.72	0.00	191,606.66
ELECON SUMINISTROS, S.A. DE C.V.	0.00	16,531.15	0.00	0.00	0.00	16,531.15
JIMENEZ AUTOCAMIONES, S.A. DE C.V.	0.00	3,447.67	3,044.47	3,044.47	0.00	3,447.67
VEGA VEGA ERNESTO	0.00	4,050.72	0.00	0.00	0.00	4,050.72
GRANADOS CASILLAS GERMAN	0.00	56,260.00	112,520.00	56,260.00	0.00	0.00
ARNOLDO HERRERA RAMOS	0.00	146,006.40	49,150.01	49,150.01	0.00	146,006.40
SALVADOR ENRIQUE CHAVEZ GARCIA	0.00	522,862.98	0.00	0.00	0.00	522,862.98
COSMEN CONSTRUCCIONES S.A. DE C.V.	0.00	11,000.00	0.00	0.00	0.00	11,000.00
VÍCTOR HUGO VIRGEN CANO	0.00	17,479.00	0.00	0.00	0.00	17,479.00
ERNESTO RAMOS LOPEZ	0.00	25,348.02	52,040.03	37,040.02	0.00	10,348.01
STAR PUBLICIDAD E IMPRESION, S.A. DE C.V.	0.00	25,743.88	134,314.81	134,314.81	0.00	25,743.88
EMBOTELLADORA AGA, S.A. DE C.V.	0.00	3,455.04	3,455.02	3,455.02	0.00	3,455.04
PROMOLEVY S.A. DE C.V.	0.00	5,026.72	5,026.67	5,026.67	0.00	5,026.72
EDITORIA DIARIO DE COLIMA S.A. DE C.V.	0.00	2,787.37	1,400.96	1,400.96	0.00	2,787.37



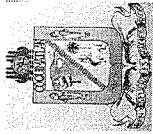
MUNICIPIO DE COQUIMATLAN, COL.  
Sistema Integral de Contabilidad Gubernamental  
ANALISIS DE SALDOS CONTABLES  
DEL 1 DE ENERO AL 31 DE OCTUBRE DE 2019

Descripción	Saldo Anterior		Movimientos		Saldo Actual	
	Debe	Haber	Debe	Haber	Debe	Haber
DE LA MORA DE LA MORA EDUARDO ARTURO	0.00	18,765.52	16,270.39	16,270.39	0.00	18,765.52
GRUPO ARCE DE COLIMA, S.A. DE C.V.	0.00	61,851.17	18,243.59	18,243.59	0.00	61,851.17
MACEDO JIMENEZ PATRICIA	0.00	0.00	10,285.14	10,285.14	0.00	0.00
SERRANO AHUMADA RAMON	0.00	6,000.00	0.00	0.00	0.00	6,000.00
LIBERATO MALDONADO RODRIGUEZ	0.00	3,502.00	0.00	0.00	0.00	3,502.00
MARIA TRINIDAD PRECIADO MEDRANO	0.00	5,690.75	0.00	0.00	0.00	5,690.75
OSCAR VALLE RUVALCABA	0.00	1,751.00	0.00	0.00	0.00	1,751.00
FOTO COLOR RAPIDO DE NAVOJOA, S.A. DE C.V.	0.00	3,316.98	0.00	0.00	0.00	3,316.98
ASOCIACION DE MUN. PANISTAS DEL EDO. DE COLIMA A.C	0.00	2,037.48	0.00	0.00	0.00	2,037.48
PARTIDO ACCION NACIONAL	0.00	2,633.46	0.00	0.00	0.00	2,633.46
SUPER LLANTAS COLIMAN S.A. DE C.V.	0.00	9,364.66	9,364.66	9,364.66	0.00	9,364.66
VELAZQUEZ MERAZ EUSEBIO	0.00	960.00	0.00	0.00	0.00	960.00
HERRERA RINCON J. JESUS	0.00	1,478.01	0.00	0.00	0.00	1,478.01
COMPARAN SOTELO ISRAEL	0.00	9,600.00	0.00	0.00	0.00	9,600.00
CORONA QUIROZ ENRIQUE ISAAC	0.00	1,204.49	0.00	0.00	0.00	1,204.49
FELIPE HERRERA MORALES	0.00	8,625.00	0.00	0.00	0.00	8,625.00
PERIODICO EXCELSIOR SA DE CV	0.00	7,451.48	0.00	0.00	0.00	7,451.48
URIBE HERNANDEZ RODOLFO	0.00	4,830.00	0.00	0.00	0.00	4,830.00
PUBLICIDAD DE LA COSTA S.A. DE C.V.	0.00	1,500.34	0.00	0.00	0.00	1,500.34
SOSA SOTO OTONIEL	0.00	6,749.87	0.00	0.00	0.00	6,749.87
RUBEN CASTILLO ANGULO	0.00	400.00	0.00	0.00	0.00	400.00
MA. DEL CARMEN VEGA	0.00	650.00	0.00	0.00	0.00	650.00
MA. DE JESUS ANGELES ALVAREZ	0.00	50.00	0.00	0.00	0.00	50.00
HECTOR MANUEL NUÑEZ DUEÑAS	0.00	50.00	0.00	0.00	0.00	50.00
LAURA CECILIA CABALLEROS	0.00	2,000.00	0.00	0.00	0.00	2,000.00
SAMUEL MUÑOZ GUERRERO	0.00	100.00	0.00	0.00	0.00	100.00
JOSE JUAN ALVAREZ BARBOSA	0.00	40.81	0.00	0.00	0.00	40.81
FRANCISCO JAVIER SANCHEZ	0.00	130.81	0.00	0.00	0.00	130.81
FEDERICO RENTERIA GARCIA	0.00	50.00	0.00	0.00	0.00	50.00
JOSE LUIS ESPINOZA	0.00	900.00	0.00	0.00	0.00	900.00
JESUS TIBURCIO ROMERO	0.00	50.00	0.00	0.00	0.00	50.00
ELVA CARRILLO ANDRADE	0.00	500.00	0.00	0.00	0.00	500.00
LORENA VILLASEÑOR BLANCO	0.00	100.00	0.00	0.00	0.00	100.00
OCHOA NEGRETE MA. DE JESUS	0.00	500.00	0.00	0.00	0.00	500.00
JUAN MANUEL ALVAREZ BARBOSA	0.00	20.00	0.00	0.00	0.00	20.00
ROSA EVELIA LARIOS NAVARRO	0.00	500.00	0.00	0.00	0.00	500.00




**MUNICIPIO DE COQUIMATLAN, COL.**  
 Sistema Integral de Contabilidad Gubernamental  
**ANALISIS DE SALDOS CONTABLES**  
**DEL 1 DE ENERO AL 31 DE OCTUBRE DE 2019**

Descripción	Saldo Anterior		Movimientos		Saldo Actual	
	Debe	Haber	Debe	Haber	Debe	Haber
HERIBERTO RUIZ ARAIZA	0.00	200.00	0.00	0.00	0.00	200.00
MARTIN ROSALES MEDINA	0.00	100.00	0.00	0.00	0.00	100.00
ALBERTO NUÑEZ PEREZ	0.00	3,000.00	0.00	0.00	0.00	3,000.00
NOEMI DIAZ TORRES	0.00	200.00	0.00	0.00	0.00	200.00
ISABEL LOPEZ CLAUDIO	0.00	300.00	0.00	0.00	0.00	300.00
MA. DE LA LUZ ORTEGA	0.00	158.00	0.00	0.00	0.00	158.00
JUANA LOPEZ REYES	0.00	1,700.00	0.00	0.00	0.00	1,700.00
JESUS RIVERA OLMOS	0.00	500.00	0.00	0.00	0.00	500.00
RUBEN CAMARENA	0.00	3,000.00	0.00	0.00	0.00	3,000.00
QUINTIN MEJIA ESCORCIA	0.00	151.00	0.00	0.00	0.00	151.00
BRUNO MOJICA DECENA	0.00	100.00	0.00	0.00	0.00	100.00
ENRIQUE CASTILLO HERNANDEZ	0.00	500.00	0.00	0.00	0.00	500.00
LEOPOLDO CHAVEZ FLORES	0.00	100.00	0.00	0.00	0.00	100.00
MARIA DEL ROSARIO LARTOS ROSALES	0.00	100.00	0.00	0.00	0.00	100.00
SOFIA LUNA ALCARAZ	232.00	0.00	0.00	0.00	232.00	0.00
EFRAIN VAZQUEZ LARIOS	0.00	13,300.00	0.00	0.00	0.00	13,300.00
GEORGE MONTES AGUSTIN	0.00	10,000.00	0.00	0.00	0.00	10,000.00
C.B.T.I.S. NO. 157	0.00	65.00	0.00	0.00	0.00	65.00
CHAVIRA ARCEO JOSE HECTOR	0.00	557.00	0.00	0.00	0.00	557.00
OSCAR RAMIREZ CARRILLO	0.00	8,050.00	0.00	0.00	0.00	8,050.00
WILVERT ANTONIO MAGALLON	0.00	3,502.00	0.00	0.00	0.00	3,502.00
JOSE APOLINAR SANCHEZ	0.00	6,000.00	0.00	0.00	0.00	6,000.00
JORGE ROMAN RODRIGUEZ MORALES	0.00	1,200.00	0.00	0.00	0.00	1,200.00
MARTHA PATRICIA RODRIGUEZ AVALOS	0.00	1,740.00	1,200.00	1,200.00	0.00	1,200.00
SECRETARIA DE DESARROLLO SOCIAL	0.00	1,740.00	1,740.00	1,740.00	0.00	1,740.00
COMISION DE AGUA POTABLE	6,665.10	0.00	0.00	0.00	6,665.10	0.00
ARMY UNIFORMES S.A. DE C.V.	0.00	0.00	870,340.70	870,340.70	0.00	0.00
SOCIEDAD COOPERATIVA DE AUTOTRANSORTE	0.00	0.00	57,266.88	57,266.88	0.00	0.00
COLIMA PUEBLO-JUAREZ, S.C.L.	0.00	21,500.00	76,200.00	63,400.00	0.00	8,700.00
ARTURO VERDUZCO MORENO	0.00	0.00	12,765.26	12,765.26	0.00	0.00
MA. CONCEPCION MENDOZA ALVAREZ	0.00	11,136.45	11,136.45	11,136.45	0.00	11,136.45
GRACIELA MENDEZ VILLANUEVA	0.00	22,216.20	19,111.20	19,111.20	0.00	22,216.20
MARIA HERNANDEZ GONZALEZ	0.00	3,712.00	3,016.00	3,016.00	0.00	3,712.00
JOSE CARLOS VILLAREAL CARDENAS	0.00	3,554.47	94,009.52	92,861.12	0.00	2,406.07
LUIS GILBERTO PEREZ DE LEON ESPINOZA	0.00	2,099.83	2,099.83	2,099.83	0.00	2,099.83
MARIA CONCEPCION GOSCH MAASBERG	0.00	3,520.00	3,520.00	3,520.00	0.00	3,520.00
RAFAEL GARCIA GALINDO	0.00	40,872.58	35,179.32	35,179.32	0.00	40,872.58



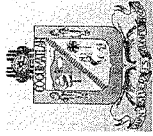
**MUNICIPIO DE COQUIMATLAN, COL.**  
 Sistema Integral de Contabilidad Gubernamental  
**ANALISIS DE SALDOS CONTABLES**  
**DEL 1 DE ENERO AL 31 DE OCTUBRE DE 2019**

Descripción	Saldo Anterior		Movimientos		Saldo Actual	
	Debe	Haber	Debe	Haber	Debe	Haber
SALVADOR FUENTES PEDROZA	0.00	2,570.00	0.00	0.00	0.00	2,570.00
MARIA TERESA CASTELLANOS REGALADO	0.00	11,600.00	11,600.00	0.00	0.00	11,600.00
ANDRES MENDEZ FLORES	0.00	10,160.00	10,160.00	0.00	0.00	10,160.00
JAVIER ORTIZ LONDAIZ	0.00	5,364.00	5,364.00	0.00	0.00	5,364.00
NETZAHUALCOYOTL AMEZCUA RENTERIA	0.00	180,368.32	159,442.04	159,442.04	0.00	180,368.32
MIGUEL AVALOS VERDUJZO	0.00	8,216.00	12,740.00	12,740.00	0.00	8,216.00
MOLINA SANTOS ANA YOLANDA	0.00	777.20	777.20	0.00	0.00	777.20
OSCAR RIVERA PACHECO	0.00	11,600.00	11,600.00	0.00	0.00	11,600.00
GOBIERNO DEL ESTADO DE COLIMA	22,829.12	0.00	1,219,143.48	1,238,451.48	3,521.12	0.00
MA. CARMEN RAMIREZ BARRERA	0.00	52,500.00	26,925.00	26,925.00	0.00	52,500.00
MICAELA RINCON PARTIDA	0.00	2,320.00	6,960.00	4,640.00	0.00	0.00
PEDRO PUENTE PEREZ	0.00	2,099.60	2,099.60	2,099.60	0.00	2,099.60
SALVADOR PEREZ RAMOS	0.00	4,060.00	4,060.00	4,060.00	0.00	4,060.00
H. AYUNTAMIENTO DE COQUIMATLAN, COLIMA	730,000.00	0.00	0.00	0.00	730,000.00	0.00
JOSE TORRES GARCIA	0.00	0.00	52,000.00	52,000.00	0.00	0.00
RAFAEL MENDOZA GODINEZ	0.00	16,000.00	0.00	0.00	0.00	16,000.00
MARIA NAVARRO BRAMBILA	0.00	0.00	17,977.68	17,977.68	0.00	0.00
ANTONIO WALBERTO FLORES GARCIA	0.00	9,089.99	9,089.99	9,089.99	0.00	9,089.99
CERVEZAS CUAUHTEMOC MOCTEZUMA. S.A DE C.V.	0.00	18,405.47	23,545.47	23,545.47	0.00	18,405.47
DARIO MORALES JIMENEZ	0.00	15,960.00	15,960.00	15,960.00	0.00	15,960.00
TESORERIA DE LA FEDERACION	0.00	0.00	58,489.41	58,489.41	0.00	0.00
FIDELINA HERNANDEZ MAGAÑA	0.00	4,000.00	4,000.00	4,000.00	0.00	4,000.00
RAFAEL GUTIERREZ FUENTES	0.00	0.00	8,142.00	8,142.00	0.00	0.00
M. ELENA MICHEL FLORES	0.00	3,700.00	3,700.00	3,700.00	0.00	0.00
INTERMEDIA SISTEM S.A. DE C.V.	0.00	28,600.00	0.00	0.00	0.00	28,600.00
LILIA GUADALUPE ESCOTO MAGAÑA	0.00	6,286.99	6,856.99	6,286.99	0.00	0.00
ESTEBAN CAMPOS GALARZA	0.00	3,828.00	97,186.39	93,358.39	0.00	5,716.99
ABDON ROLON MACIEL	0.00	4,000.00	4,000.00	4,000.00	0.00	0.00
MAPFRE TEPEYAC, S.A.	0.00	15,986.65	0.00	0.00	0.00	4,000.00
MA. DEL ROSARIO GUERRERO MEJIA	0.00	580.00	580.00	580.00	0.00	15,986.65
JOSE ANTONIO REYES GODINEZ	0.00	36,303.38	36,303.38	36,303.38	0.00	580.00
JEVER RODRIGUEZ LLAMAS	0.00	0.00	0.00	690.00	0.00	36,303.38
LUIS FRANCISCO LOPEZ MONTAÑO	0.00	41,620.00	41,620.00	41,620.00	0.00	690.00
MARIA GUADALUPE ROMERO GUZMAN	0.00	4,420.00	4,420.00	4,420.00	0.00	41,620.00
GERARDO YUKISHIRO MINAKATA MORENTIN	0.00	0.00	5,254.80	5,254.80	0.00	4,420.00
PLASENCIA ACUEDUCTO SA DE CV	0.00	895.00	65,108.69	65,108.69	0.00	0.00
SEGUROS MAFRE TEPEYAC S.A.	0.00	79,683.70	0.00	0.00	0.00	895.00
						79,683.70



MUNICIPIO DE COQUIMATLAN, COL.  
Sistema Integral de Contabilidad Gubernamental  
ANALISIS DE SALDOS CONTABLES  
DEL 1 DE ENERO AL 31 DE OCTUBRE DE 2019

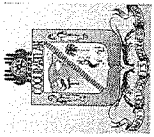
Descripción	Saldo Anterior		Movimientos		Saldo Actual	
	Debe	Haber	Debe	Haber	Debe	Haber
MARCELINA FLORES VARGAS	0.00	5,500.00	5,500.00	5,500.00	0.00	5,500.00
LUIS JORGE ORTIZ PICHARDO	0.00	479.08	479.08	479.08	0.00	479.08
CASA GALLARDO, S.A. DE C.V.	0.00	13,677.56	13,929.28	13,929.28	0.00	13,677.56
CARLOS ENRIQUE MONTES MICHEL	0.00	4,950.00	4,950.00	4,950.00	0.00	4,950.00
JOSE FORTUNATO GONZALEZ SOLIS	0.00	6,194.40	0.00	0.00	0.00	6,194.40
ANGEL ALFARO MARTINEZ	0.00	4,710.20	4,710.20	4,710.20	0.00	4,710.20
MARIA GUADALUPE AGUILERA LARA	0.00	1,300.00	1,300.00	1,300.00	0.00	1,300.00
HENRRY GAUDENCIO TEMA GONZALEZ	0.00	5,380.00	3,480.00	3,480.00	0.00	5,380.00
SALVADOR CALVARIO RODRIGUEZ	0.00	208.80	208.80	208.80	0.00	208.80
PROCOMEX COLIMA, S.A. DE C.V.	0.00	533.99	533.99	533.99	0.00	533.99
NORA LIZBETH MOLINA SANTOS	0.00	0.00	17,452.20	17,452.20	0.00	0.00
BLANCA LORENA LLAMAS CONTRERAS	0.00	4,703.05	4,703.05	4,703.05	0.00	4,703.05
FELIPA TRINIDAD MICHEL MAGAÑA	0.00	0.00	812.00	812.00	0.00	0.00
MARIA DE LOURDES MATA RODRIGUEZ	0.00	1,450.00	1,450.00	1,450.00	0.00	1,450.00
GOBIERNO DEL ESTADO DE COLIMA	0.00	0.00	345,723.00	345,723.00	0.00	0.00
INFRA S.A. DE C.V.	0.00	440.92	440.92	440.92	0.00	440.92
YOLANDA MORENO RENTERIA	0.00	556.80	556.80	556.80	0.00	556.80
FRANCISCO JAVIER REA MINUTO	0.00	45,000.00	45,000.00	45,000.00	0.00	45,000.00
ARJA CONSULTORES, S.C.	0.00	71,066.98	0.00	0.00	0.00	71,066.98
AARON PEREZ ORTEGA	0.00	10,440.00	10,440.00	10,440.00	0.00	10,440.00
HORACIO NARANJO GARIBAY	0.00	33,060.00	33,060.00	33,060.00	0.00	33,060.00
LUIS RINCON AGUILAR	0.00	7,616.00	7,616.00	7,616.00	0.00	7,616.00
HUGO ALEJANDRO CASTILLO JUAREZ	0.00	0.00	24,325.02	24,325.02	0.00	0.00
FERNANDO ORTIZ PEREZ	0.00	6,090.00	6,090.00	6,090.00	0.00	6,090.00
ENRIQUE MARTINEZ ESPINOZA	0.00	0.00	6,000.00	6,000.00	0.00	0.00
PEREZ DE LA MORA, S.A. DE C.V.	0.00	1,005.96	1,005.96	1,005.96	0.00	1,005.96
BMC DE COLIMA, S.A. DE C.V.	0.00	1,320.00	2,367.00	2,367.00	0.00	1,320.00
FESTIMUNDO, S.A. DE C.V.	0.00	0.00	155,399.40	155,399.40	0.00	232.00
CESAR BARRETO VIELMAS	0.00	4,176.00	4,176.00	4,176.00	0.00	4,176.00
BLANCA VERENICE ORTEGA NAVARRO	0.00	0.00	7,800.04	7,800.04	0.00	0.00
BATERIAS Y ACCESORIOS DE COLIMA, S.A. DE C.V.	0.00	3,757.92	14,702.16	14,702.16	0.00	3,757.92
SUCESORES DE DONACIANO TERRONES SERRANO	0.00	1,025.00	1,025.00	1,025.00	0.00	1,025.00
GUILLERMO MUÑOZ OLAGUE	0.00	3,000.00	3,000.00	3,000.00	0.00	3,000.00
MA. TERESA TORRES ALCARAZ	0.00	1,650.00	1,650.00	1,650.00	0.00	1,650.00
EDGAR VALDIVIA CARBAJAL	0.00	1,800.00	1,800.00	1,800.00	0.00	1,800.00
JUAN GABRIEL DE LA VEGA VADILLO	0.00	406.00	406.00	406.00	0.00	406.00
PUCOMA S.C.	0.00	6,700.00	6,700.00	6,700.00	0.00	6,700.00



MUNICIPIO DE COQUIMATLAN, COL.  
Sistema Integral de Contabilidad Gubernamental  
ANALISIS DE SALDOS CONTABLES  
DEL 1 DE ENERO AL 31 DE OCTUBRE DE 2019


Descripción	Saldo Anterior		Movimientos		Saldo Actual	
	Debe	Haber	Debe	Haber	Debe	Haber
CARLOS CASTILLO HERNANDEZ	0.00	2,900.00	2,900.00	2,900.00	0.00	2,900.00
IRMA PATRICIA CRUZ IGLESIAS	0.00	8,700.00	8,700.00	8,700.00	0.00	8,700.00
ALICIA VELAZCO VACA	0.00	6,902.00	6,902.00	6,902.00	0.00	6,902.00
ELIAS RAMIREZ GALINDO	0.00	8,120.00	0.00	0.00	0.00	8,120.00
OFITEC TECNOLOGIA S.A. DE C.V.	0.00	0.00	10,847.61	10,847.61	0.00	0.00
ELECTRONICA SATURNO DE COLIMA, S.A. DE C.V.	0.00	12,045.00	0.00	0.00	0.00	12,045.00
CARLOS ALBERTO CANO LLAMAS	0.00	0.00	6,250.00	6,250.00	0.00	0.00
MARTIN RIVERA CAMBEROS	0.00	35,550.00	109,050.01	73,500.01	0.00	0.00
MARTHA OROZCO SANTA ANA	0.00	1,067.20	1,067.20	1,067.20	0.00	0.00
RAFAEL BATISTA REYES	0.00	6,000.00	6,000.00	6,000.00	0.00	1,067.20
YUSMARI CRISTINA RIVERA FARIAS	0.00	0.00	1,500.00	1,500.00	0.00	6,000.00
FRANCISCO HARO RUIZ	0.00	2,204.00	0.00	0.00	0.00	0.00
HUMBERTO PEREZ AVALOS	0.00	0.00	31,200.00	31,200.00	0.00	2,204.00
CARNES ASADAS LAS BRASAS, S.A. DE C.V.	0.00	5,641.00	5,641.00	5,641.00	0.00	0.00
SUPER TALLERES COLIMA, S.A. DE C.V.	0.00	22,422.80	7,482.00	7,482.00	0.00	5,641.00
GUTIERREZ HERNANDEZ ARTURO	0.00	6,000.00	21,196.00	21,196.00	0.00	22,422.80
CIS DEL PACIFICO, S.A. DE C.V.	0.00	1,973.16	1,973.16	1,973.16	0.00	6,000.00
LLANTIFRIO S.A. DE C.V.	0.00	39,900.00	79,800.00	39,900.00	0.00	1,973.16
YARENY NOHEMI PIZANO CHAVEZ	0.00	0.00	45,696.00	45,696.00	0.00	0.00
JOSE ALBERTO ANGUIANO SILVA	0.00	15,000.00	15,000.00	15,000.00	0.00	0.00
VICENTE ESPINOZA DENIZ	0.00	22,000.08	22,000.08	22,000.08	0.00	15,000.00
JANETH OCEGUERA MENDOZA	0.00	19,894.00	19,894.00	19,894.00	0.00	22,000.08
SEGUROS BANORTE, S.A. DE C.V. GRUPO FINANCIERO BANORTE	0.00	0.00	220,308.95	220,308.95	0.00	19,894.00
SUSANA BERENICE VIDRIO BARON	0.00	1,150.00	2,300.00	1,150.00	0.00	0.00
AUTOPARTES JIMENEZ S.A. DE C.V.	0.00	958.64	0.00	0.00	0.00	0.00
COMUNIDAD FRATERNA POR UNA VIDA MEJOR, I.A.P.	0.00	420.00	420.00	420.00	0.00	958.64
AUTOPARTES ELECTRICAS KIKO S.A. DE C.V.	0.00	5,036.27	5,036.27	5,036.27	0.00	420.00
VICTORIA OROZCO RANGEL	0.00	31,917.98	31,917.98	31,917.98	0.00	5,036.27
CECILIO PIMENTEL OROZCO	0.00	62,645.35	62,645.35	62,645.35	0.00	31,917.98
ANGEL MENDOZA SILVA	0.00	0.00	2,470.00	2,470.00	0.00	62,645.35
DULCES TIPICOS REGIONALES REYES SA DE CV	0.00	3,357.99	3,357.99	3,357.99	0.00	0.00
PROCESOS DE SEGURIDAD IMPRESA, S.A. DE C.V.	0.00	0.00	24,177.88	24,177.88	0.00	3,357.99
JUAN GABRIEL NUÑEZ BAUTISTA	0.00	108,487.00	108,487.00	108,487.00	0.00	0.00
SANDRA IVETTE VENEGAS ZEPEDA	0.00	1,920.00	1,920.00	1,920.00	0.00	108,487.00
ADRIANA GUTIERREZ MICHEL	0.00	0.00	7,550.28	7,550.28	0.00	1,920.00
JUAN PIZANO ANDRADE	0.00	1,622.84	1,622.84	1,622.84	0.00	0.00





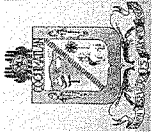
MUNICIPIO DE COQUIMATLAN, COL.  
Sistema Integral de Contabilidad Gubernamental  
ANALISIS DE SALDOS CONTABLES  
DEL 1 DE ENERO AL 31 DE OCTUBRE DE 2019

Descripción	Saldo Anterior		Movimientos		Saldo Actual	
	Debe	Haber	Debe	Haber	Debe	Haber
BERENICE HERNANDEZ REYES	0.00	28,159.00	249,229.48	222,810.48	0.00	1,740.00
GARMU GRUPO ENERGETICOS S.A. DE C.V.	0.00	897,089.42	3,264,815.32	3,274,959.65	0.00	907,233.75
GRACIELA GEORGE DENIZ	0.00	1,160.00	1,160.00	1,160.00	0.00	1,160.00
SECRETARIA DE HACIENDA Y CREDITO PUBLICO	0.00	0.00	2,231,375.00	2,231,375.00	0.00	0.00
VEVIC COMERCIALIZADORA S.A. DE C.V.	0.00	14,655.44	0.00	0.00	0.00	14,655.44
MA. DE LOURDES AZAHEL LLERENAS OROZCO	0.00	7,250.00	5,700.00	5,700.00	0.00	7,250.00
7 DOS COMUNICACION S.A. DE C.V.	0.00	2,500.00	2,500.00	2,500.00	0.00	2,500.00
HECTOR MANUEL URIBE HERNANDEZ	0.00	19,488.00	19,488.00	19,488.00	0.00	19,488.00
EFRAIN MEDINA ARAIZA	0.00	8,045.00	124,771.80	116,726.80	0.00	0.00
JOSE DE JESUS ORNELAS ARREOLA	0.00	2,958.00	2,958.00	2,958.00	0.00	2,958.00
CFESUMINISTRADOR DE SERVICIOS BASICOS	0.00	193,745.63	4,405,493.58	4,744,670.76	0.00	532,922.81
JESUS MURGUIA ESTRADA	0.00	1,740.00	1,740.00	1,740.00	0.00	1,740.00
SANDRA ELIZABET CONTRERAS OCHOA	0.00	5,005.00	5,005.00	5,005.00	0.00	5,005.00
MA. VERENICE DIAZ GAITAN	0.00	0.00	50,310.11	50,310.11	0.00	0.00
OSCAR MARTIN SERRANO GARCIA	0.00	0.00	15,123.50	15,123.50	0.00	0.00
JORGE ALBERTO AYALA AVALOS	0.00	0.00	101,200.02	101,200.02	0.00	0.00
MA ISABEL MARTINEZ GARCIA	0.00	1,999.84	1,999.84	1,999.84	0.00	1,999.84
HORACIO NARANJO HUERTA	0.00	0.00	35,960.00	35,960.00	0.00	0.00
PRIMITIVO ASCENCIO MARTINEZ	0.00	0.00	1,500.00	1,500.00	0.00	0.00
JORGE MANUEL PADILLA CONTRERAS	0.00	300,000.00	300,000.00	300,000.00	0.00	300,000.00
MARCO ANTONIO NOGALES ZEMPOALTECA	0.00	7,500.00	136,940.00	129,440.00	0.00	0.00
JOSE ENRIQUE ANAYA SILVA	0.00	12,400.00	12,400.00	12,400.00	0.00	12,400.00
MUNICIPIO DE CUAUHTEMOC COLIMA	0.00	20,000.00	0.00	0.00	0.00	20,000.00
J. JESUS ZAMORA VACA	0.00	8,800.00	8,800.00	8,800.00	0.00	8,800.00
BRYAN PALOMINO ANAYA	0.00	18,471.21	18,471.21	18,471.21	0.00	18,471.21
CESAR FERNANDO GONZALEZ CERVANTES	0.00	2,088.00	2,088.00	2,088.00	0.00	2,088.00
NAYELI ARAMIS RAMIREZ MATA	0.00	3,580.00	7,160.00	3,580.00	0.00	0.00
PEDRO PEREZ PRECIADO	0.00	1,500.00	1,500.00	1,500.00	0.00	1,500.00
JESUS DANIEL VIRGEN MORENO	0.00	3,294.40	0.00	0.00	0.00	3,294.40
JOSE CRUZ TENE RAMIREZ	0.00	6,380.00	6,380.00	6,380.00	0.00	6,380.00
MA. CARMEN GALLEGOS PEREZCHICA	0.00	1,844.40	1,844.40	1,844.40	0.00	1,844.40
VILLA HERMOSA GRANJAS SA DE CV	0.00	1,614.00	1,614.00	1,614.00	0.00	1,614.00
AZUCENA DE JESUS MENDOZA ZAMORA	0.00	1,400.00	1,400.00	1,400.00	0.00	1,400.00
POLIACERO SA DE CV	0.00	0.00	1,603.27	1,603.27	0.00	0.00
MARIA DEL ROSARIO LOPEZ VEGA	0.00	0.00	1,160.00	1,160.00	0.00	0.00
ISAAC HERNANDEZ GARCIA	0.00	0.00	49,186.87	49,186.87	0.00	0.00
CASA GARCIA DE COLIMA SA DE CV	0.00	1,200.00	2,400.00	1,200.00	0.00	0.00




**MUNICIPIO DE COQUIMATLAN, COL.**  
 Sistema Integral de Contabilidad Gubernamental  
**ANALISIS DE SALDOS CONTABLES**  
**DEL 1 DE ENERO AL 31 DE OCTUBRE DE 2019**

Descripción	Saldo Anterior		Movimientos		Saldo Actual	
	Debe	Haber	Debe	Haber	Debe	Haber
PINEDA GARCIA SIGI PABLO	0.00	5,300.00	10,600.00	5,300.00	0.00	0.00
J. PEDRO CHIPRES ROMERO	0.00	4,640.00	159,474.38	159,474.38	0.00	4,640.00
SUPERAGUA GRUPO COQUIMATLAN SA DE CV	0.00	6,409.00	38,998.00	32,589.00	0.00	0.00
EDUARDO ALVAREZ BARAJAS	0.00	0.00	2,146.00	2,146.00	0.00	0.00
KARLA VERONICA VERDUZCO LARIOS	0.00	0.00	1,160.00	1,160.00	0.00	0.00
LOS NARANJOS CAMPESTRE SA DE CV	0.00	2,696.00	2,696.00	2,696.00	0.00	2,696.00
ALEXIS ANTONIO AVILA ACOSTA	0.00	0.00	1,276.00	1,276.00	0.00	0.00
MARIA DEL ROCIO BENAVIDES CARDENAS	0.00	0.00	12,262.82	12,262.82	0.00	0.00
GUILLERMO RAMIREZ VELASCO	0.00	0.00	33,305.92	37,284.72	0.00	3,978.80
PATRICIA PIZANO VILLALOBOS	0.00	3,000.00	6,000.00	3,000.00	0.00	0.00
JESUS AXEL ANDRADE AVALOS	0.00	0.00	8,120.00	8,120.00	0.00	0.00
JULIO CESAR MOCTEZUMA LOPEZ	0.00	0.00	14,616.00	14,616.00	0.00	0.00
CONSTRUCCIONES BOMBAS Y RIEGOS DEL PACIFICO SA DE CV	0.00	0.00	1,600.00	1,600.00	0.00	0.00
MARTA GARCIA RUBIO	0.00	0.00	3,085.60	3,085.60	0.00	0.00
MIGUEL ANGEL BENJITO BARAJAS	0.00	0.00	11,890.00	11,890.00	0.00	0.00
MA CARMEN GONZALEZ GUERRERO	0.00	0.00	8,000.00	8,000.00	0.00	0.00
RAMON PRECIADO RAMIREZ	0.00	0.00	1,856.00	1,856.00	0.00	0.00
HUMBERTO MACEDO JIMENEZ	0.00	0.00	1,920.00	1,920.00	0.00	0.00
COORDINADOR DE LOS SERVICIOS EDUCATIVOS DEL ESTADO DE COLIMA	0.00	0.00	27,237.63	27,237.63	0.00	0.00
EMMA MARTINEZ DURAN	0.00	0.00	19,482.40	19,482.40	0.00	0.00
MA DEL REFUGIO PADILLA JIMENEZ	0.00	0.00	20,300.00	20,300.00	0.00	0.00
JESUS FLORES MORFIN	0.00	0.00	15,913.52	15,913.52	0.00	0.00
LIZBETH VANESSA DIMAS SANCHEZ	0.00	0.00	4,000.00	4,000.00	0.00	0.00
CLAUDIA MONSERRAT MONTAÑO CERVANTES	0.00	0.00	3,000.00	3,000.00	0.00	0.00
ANA LILIA RAMIREZ NIEBLAS	0.00	0.00	4,000.00	4,000.00	0.00	0.00
CASANDRA GUADALUPE CHAVIRA BENAVIDES	0.00	0.00	10,000.00	10,000.00	0.00	0.00
MELINA VEGA CARRILLO	0.00	0.00	29,468.50	49,338.07	0.00	19,869.57
R47 AYB CDI JALISCO DERECHOS	0.00	0.00	5,900.00	5,900.00	0.00	0.00
MANUEL CHAVEZ MACIAS	0.00	0.00	16,200.00	16,200.00	0.00	0.00
JULIO CESAR HERNANDEZ ORTEGA	0.00	0.00	8,100.00	8,100.00	0.00	0.00
GABRIELA VELASCO AMADOR	0.00	0.00	6,844.00	6,844.00	0.00	0.00
KARLA ISABEL COBIAN GARCIA	0.00	0.00	28,304.00	28,304.00	0.00	0.00
OCTAVIO SANTANA SILVA	0.00	0.00	8,099.99	8,099.99	0.00	0.00
ASOCIACION DE USUARIOS DEL MODULO PEÑITAS AC	0.00	0.00	3,840.00	3,840.00	0.00	0.00
KARINA GUADALUPE SALAZAR CHAVEZ	0.00	0.00	11,906.24	11,906.24	0.00	0.00




**MUNICIPIO DE COQUIMATLAN, COL.**  
Sistema Integral de Contabilidad Gubernamental  
**ANALISIS DE SALDOS CONTABLES**  
**DEL 1 DE ENERO AL 31 DE OCTUBRE DE 2019**

Descripción	Saldo Anterior		Movimientos		Saldo Actual	
	Debe	Haber	Debe	Haber	Debe	Haber
EVERARDO DENIZ VARGAS	0.00	0.00	7,049.44	7,049.44	0.00	0.00
COORDINACION DE LOS SERVICIOS EDUCATIVOS DEL ESTADO DE COLIMA	0.00	0.00	36,316.84	36,316.84	0.00	0.00
CHRISTIAN RAMON MAGALLON GARCIA	0.00	0.00	25,000.00	25,000.00	0.00	0.00
LAURA GUADALUPE DIAZ SANCHEZ	0.00	0.00	2,000.00	2,000.00	0.00	0.00
LUIS ALBERTO CAMBEROS GARCIA	0.00	0.00	6,889.99	6,889.99	0.00	0.00
MA. DE JESUS SANCHEZ OCHOA	0.00	0.00	3,000.00	3,000.00	0.00	0.00
FLOSOL MOTORS COLIMA, SA DE CV	0.00	0.00	9,200.00	9,200.00	0.00	0.00
CONMIETA SA DE CV	0.00	0.00	18,797.80	18,797.80	0.00	0.00
VIRIDIANA ARLETH ROSITAS YAÑEZ	0.00	0.00	10,672.00	10,672.00	0.00	0.00
RAYMUNDO SANCHEZ GONZALEZ	0.00	0.00	7,540.00	7,540.00	0.00	0.00
BECERRA MORALES Y ASOCIADOS S.C.	0.00	0.00	69,600.00	69,600.00	0.00	0.00
DISTRIPULUS SA DE CV	0.00	0.00	7,892.64	7,892.64	0.00	0.00
GENARO GONZALEZ GAITAN	0.00	0.00	53,488.71	53,488.71	0.00	0.00
CARMEN REYES ROSALES	0.00	0.00	4,176.00	4,176.00	0.00	0.00
MARCIAL SILVA MENDOZA	0.00	0.00	13,455.00	13,455.00	0.00	0.00
SALVADOR GERARDO GARCIA ZAMORA	0.00	0.00	5,568.00	5,568.00	0.00	0.00
AUTOMOTORES DE COLIMA SA DE CV	0.00	0.00	275,290.00	275,290.00	0.00	0.00
MANUEL HUERTA QUEJEIRO	0.00	0.00	2,160.00	2,160.00	0.00	0.00
DAVID ANTONIO GARCIA MARTINEZ	0.00	0.00	1,740.00	1,740.00	0.00	0.00
IRMA VENTURA CISNEROS	0.00	0.00	61,250.00	61,250.00	0.00	0.00
MARTIN EQUIHUA CERDA	0.00	0.00	5,417.20	5,417.20	0.00	0.00
ACOLIMAN EDITORA SA DE CV	0.00	0.00	1,772.00	1,772.00	0.00	0.00
RICARDO MEJIA MONTES	0.00	0.00	17,572.00	17,572.00	0.00	0.00
JUAN GUILLERMO RAMOS GARCIA	0.00	0.00	6,960.00	6,960.00	0.00	0.00
LEONARDO ULISES PEREZ SIERRA	0.00	0.00	18,096.00	18,096.00	0.00	0.00
JOSE BAUTISTA RAFAEL	0.00	0.00	49,996.00	49,996.00	0.00	0.00
JUAN NUÑEZ GUTIERREZ	0.00	0.00	3,944.00	3,944.00	0.00	0.00
JOSE PAUL CAYEROS GARCIA	0.00	0.00	2,900.00	2,900.00	0.00	0.00
ROGELIO JIMENEZ TORRES	0.00	0.00	5,800.00	5,800.00	0.00	0.00
LETICIA RAMIREZ GONZALEZ	0.00	0.00	559.00	559.00	0.00	0.00
TIBURCIO CHAVIRA RODRIGUEZ	0.00	0.00	16,700.00	16,700.00	0.00	0.00
MANUEL PAVON MENDOZA	0.00	0.00	134,594.80	134,594.80	0.00	0.00
JOSE ALFREDO ROCHA RAMIREZ	0.00	0.00	8,126.00	8,126.00	0.00	0.00
SERGIO MERCADO RODRIGUEZ	0.00	0.00	3,016.00	3,016.00	0.00	0.00
JAVIER CUBILLO CHAVEZ	0.00	0.00	4,900.01	4,900.01	0.00	0.00
CINTHYA MEJIA ENCISO	0.00	0.00	2,500.00	2,500.00	0.00	0.00



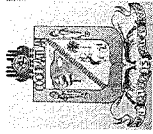
MUNICIPIO DE COQUIMATLAN, COL.  
Sistema Integral de Contabilidad Gubernamental  
ANALISIS DE SALDOS CONTABLES  
DEL 1 DE ENERO AL 31 DE OCTUBRE DE 2019

Descripción	Saldo Anterior		Movimientos		Saldo Actual	
	Debe	Haber	Debe	Haber	Debe	Haber
LUIS EDUARDO RAMIREZ CARBAJAL	0.00	0.00	93,689.62	93,689.62	0.00	0.00
LIZETH ADRIANA PRECIADO GUTIERREZ	0.00	0.00	41,904.00	41,904.00	0.00	0.00
JUAN MANUEL CAMPOS AVALOS	0.00	0.00	19,836.00	19,836.00	0.00	0.00
ACOLMAN EDITORA SA DE CV	0.00	0.00	1,772.00	1,772.00	0.00	0.00
SANDRA LORENA ISLAS ROMERO	0.00	0.00	23,084.00	23,084.00	0.00	0.00
LESLI NATALY MARQUEZ MORENO	0.00	0.00	765.60	765.60	0.00	0.00
FIDENCIO NARANJO PALOMINO	0.00	0.00	19,140.00	19,140.00	0.00	0.00
TOPSOD, SC	0.00	0.00	72,500.00	72,500.00	0.00	0.00
MARIA DE LA LUZ PRUDENCIO LOPEZ	0.00	0.00	37,520.00	37,520.00	0.00	0.00
SIXE CONSULTORIA LEGAL ESPECIALIZADA SC	0.00	0.00	34,800.00	34,800.00	0.00	0.00
<b>PROVEEDORES POR ARRENDAMIENTOS</b>	<b>0.00</b>	<b>23,424.67</b>	<b>25,424.67</b>	<b>25,424.67</b>	<b>0.00</b>	<b>23,424.67</b>
BEAS CORONA EMMA	0.00	3,033.00	3,033.00	3,033.00	0.00	3,033.00
EDITH CASTILLO ESPINOSA	0.00	1,000.00	0.00	0.00	0.00	1,000.00
LEPE HERRERA JOSE ANTONIO	0.00	3,213.20	3,213.20	3,213.20	0.00	3,213.20
CASTAÑEDA DOZAL ADELINA	0.00	2,262.00	2,262.00	2,262.00	0.00	2,262.00
CASTAÑEDA DOZAL GUSTAVO	0.00	13,076.47	13,076.47	13,076.47	0.00	13,076.47
SERRANO AHUMADA RAMON	3,000.00	0.00	0.00	0.00	3,000.00	0.00
LETICIA MONTES RAMIREZ	0.00	3,840.00	3,840.00	3,840.00	0.00	3,840.00
<b>ADEFAS</b>	<b>5,303,488.58</b>	<b>0.00</b>	<b>10,102,490.04</b>	<b>9,245,021.04</b>	<b>6,160,957.58</b>	<b>0.00</b>
ADEFAS	5,303,488.58	0.00	10,102,490.04	9,245,021.04	6,160,957.58	0.00
<b>CONTRATISTAS POR OBRAS PÚBLICAS POR PAGAR A CORTO PLAZO</b>	<b>0.00</b>	<b>431,892.09</b>	<b>7,175,145.79</b>	<b>7,251,415.57</b>	<b>0.00</b>	<b>508,161.87</b>
<b>CONTRATISTAS DE OBRAS DE PRESUPUESTO ANUAL</b>	<b>0.00</b>	<b>253,136.30</b>	<b>129,963.36</b>	<b>130,115.93</b>	<b>0.00</b>	<b>253,288.87</b>
CONTRATISTAS DE OBRA PÚBLICA CON RECURSOS FAISM	0.00	252,119.53	118,935.31	119,087.88	0.00	252,272.10
CONTRATISTAS DE OBRA PÚBLICA CON RECURSOS TRANSFERIDOS DEL PROGRAMA FOPEDEP	0.00	1,016.77	11,028.05	11,028.05	0.00	1,016.77
<b>CONTRATISTAS DE OBRA</b>	<b>0.00</b>	<b>178,755.79</b>	<b>7,045,182.43</b>	<b>7,121,299.64</b>	<b>0.00</b>	<b>254,873.00</b>
COMPONENTES Y DERIVADOS CONSTRUCTIVOS SA DE CV	0.00	18,200.64	18,200.64	0.00	0.00	0.00
FRANCISCO ELIZALDE TREJO	0.00	1,296.72	0.00	0.00	0.00	1,296.72
JEMEHO SA DE CV	0.00	5,033.59	0.00	0.00	0.00	5,033.59
G TRAZOR, S. DE R.L. DE C.V.	0.00	46,464.18	46,464.18	0.00	0.00	0.00
GALBHER, S.A. DE C.V.	0.00	107,760.66	107,760.66	0.00	0.00	0.00
MITIGEL ANGEL VELAZQUEZ COBIAN	0.00	0.00	111,867.31	111,867.31	0.00	0.00
INGENIERIA Y ENERGIA EFICIENTE DE MEXICO S. DE R.L. DE C.V.	0.00	0.00	3,349,642.45	3,349,642.45	0.00	0.00



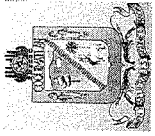
**MUNICIPIO DE COQUIMATLAN, COL.**  
Sistema Integral de Contabilidad Gubernamental  
**ANALISIS DE SALDOS CONTABLES**  
**DEL 1 DE ENERO AL 31 DE OCTUBRE DE 2019**

Descripción	Saldo Anterior		Movimientos		Saldo Actual	
	Debe	Haber	Debe	Haber	Debe	Haber
MARIO CEBALLOS GOMEZ	0.00	0.00	1,439,569.95	1,688,112.64	0.00	248,542.69
CHRISTIAN FERNANDO MONTE NEGRO RICARDO	0.00	0.00	1,065,691.54	1,065,691.54	0.00	0.00
LOGA PROYECTOS Y SERVICIOS S.A. DE C.V.	0.00	0.00	179,955.98	179,955.98	0.00	0.00
RAMON RAMIREZ VIRGEN	0.00	0.00	597,234.80	597,234.80	0.00	0.00
JUAN FRANCISCO ALVAREZ COVARRUBIAS	0.00	0.00	128,794.92	128,794.92	0.00	0.00
<b>TRANSFERENCIAS OTORGADAS POR PAGAR A CORTO PLAZO</b>	<b>0.00</b>	<b>430,441.83</b>	<b>6,467,419.26</b>	<b>5,556,820.11</b>	<b>480,157.32</b>	<b>0.00</b>
<b>TRANSFERENCIAS INTERNAS OTORGADAS A ENTIDADES PARAESTATALES/PARAMUNICIPALES NO EMPRESARIALES Y NO FINANCIERAS</b>	<b>0.00</b>	<b>129,000.00</b>	<b>170,000.00</b>	<b>170,000.00</b>	<b>0.00</b>	<b>129,000.00</b>
AGUSTIN GEORGE GALLARDO	15,000.00	0.00	0.00	0.00	15,000.00	0.00
JOSE GUADALUPE BENAVIDES FLORIAN	0.00	144,000.00	162,000.00	162,000.00	0.00	144,000.00
LUIS CONTRERAS RAMIREZ	0.00	0.00	6,000.00	6,000.00	0.00	0.00
MANUEL DENIZ RODRIGUEZ	0.00	0.00	2,000.00	2,000.00	0.00	0.00
<b>AYUDAS SOCIALES A PERSONAS FÍSICAS</b>	<b>0.00</b>	<b>15,739.48</b>	<b>41,164.96</b>	<b>40,429.48</b>	<b>0.00</b>	<b>15,004.00</b>
PAULINA VALENCIA CORTES	0.00	5,000.00	0.00	0.00	0.00	5,000.00
MA DEL SOCORRO HUERTA VAZQUEZ	0.00	16,200.00	34,200.00	34,200.00	0.00	16,200.00
FLORENCIO MENDEZ GUTIERREZ	0.00	8,300.00	0.00	0.00	0.00	8,300.00
MARIA DOLORES OLIVARES MICHEL	0.00	8,000.00	0.00	0.00	0.00	8,000.00
MARIA DOLORES OLIVARES MICHEL	8,000.00	0.00	0.00	0.00	8,000.00	0.00
MARIA GLORIA GARCIA GUTIERREZ	0.00	735.48	1,470.96	735.48	0.00	0.00
SUSANA LETICIA HDEZ. RODRIGUEZ	1,800.00	0.00	0.00	0.00	1,800.00	0.00
MARIA CARDENAS OCARANZA	1,500.00	0.00	0.00	0.00	1,500.00	0.00
MUNGUJA LOPEZ ANA MARIA	3,000.00	0.00	0.00	0.00	3,000.00	0.00
ESPINOZA GOMEZ GLORIA MARINA	2,500.00	0.00	0.00	0.00	2,500.00	0.00
JUAN ROSARIO PALACIOS GONZÁLEZ	2,000.00	0.00	0.00	0.00	2,000.00	0.00
MAGAÑA RODRIGUEZ FRANCISCO	570.00	0.00	0.00	0.00	570.00	0.00
CORTES AVALOS MARIO	0.00	1,680.00	0.00	0.00	0.00	1,680.00
JOSE LUIS CONTRERAS DE JESUS	2,800.00	0.00	0.00	0.00	2,800.00	0.00
MIGUEL LEON BALTAZAR	4,500.00	0.00	0.00	0.00	4,500.00	0.00
JOAQUIN LARIOS NERI	0.00	2,494.00	2,494.00	2,494.00	0.00	2,494.00
DORA MARIA FLORES CARDENAS	0.00	0.00	3,000.00	3,000.00	0.00	0.00
<b>AYUDAS SOCIALES A INSTITUCIONES</b>	<b>0.00</b>	<b>285,702.35</b>	<b>6,256,254.30</b>	<b>5,346,390.63</b>	<b>624,161.32</b>	<b>0.00</b>
DIF MUNICIPAL COQUIMATLAN	0.00	157,069.55	6,127,621.50	5,217,757.83	752,794.12	0.00
PATRONATO DEL CUERPO DE BOMBEROS COLIMA A.C.	0.00	128,632.80	128,632.80	128,632.80	0.00	128,632.80
<b>RETENCIONES Y CONTRIBUCIONES POR PAGAR A CORTO PLAZO</b>	<b>0.00</b>	<b>23,198,983.75</b>	<b>9,191,745.44</b>	<b>8,887,650.53</b>	<b>0.00</b>	<b>22,894,888.84</b>




**MUNICIPIO DE COQUIMATLAN, COL.**  
 Sistema Integral de Contabilidad Gubernamental  
**ANALISIS DE SALDOS CONTABLES**  
**DEL 1 DE ENERO AL 31 DE OCTUBRE DE 2019**

Descripción	Saldo Anterior		Movimientos		Saldo Actual	
	Debe	Haber	Debe	Haber	Debe	Haber
<b>RETENCIONES A CONTRATISTAS Y PROVEEDORES</b>						
RETENCIONES A CONTRATISTAS	0.00	1,611,681.92	0.00	44,250.94	0.00	1,655,932.86
<b>RETENCIONES SOBRE REMUNERACIONES AL PERSONAL, DISTINTAS A IMPUESTOS</b>						
RETENCIONES POR PRÉSTAMOS DE LA DIRECCIÓN DE PENSIONES	0.00	1,611,681.92	0.00	44,250.94	0.00	1,655,932.86
RETENCIONES POR CUOTAS Y APORTACIONES SINDICALES	0.00	6,810,659.42	2,645,729.67	3,004,846.87	0.00	7,169,776.62
RETENCIONES POR PENSIONES ALIMENTICIAS	0.00	0.00	0.00	255,085.36	0.00	255,085.36
OTRAS RETENCIONES VÍA NÓMINA	0.00	5,536,757.52	237,137.90	561,220.21	0.00	5,860,839.83
<b>RETENCIONES SOBRE REMUNERACIONES AL PERSONAL POR ISR POR ENTERAR</b>						
RETENCIÓN DE IMPUESTO SOBRE LA RENTA	0.00	0.00	129,282.65	129,282.65	206,126.82	0.00
PAGO DE SUBSIDIO AL EMPLEO	180,254.79	1,480,028.72	2,279,309.12	2,059,258.65	0.00	1,259,978.25
<b>CONTRIBUCIONES FEDERALES</b>						
INSTITUTO MEXICANO DEL SEGURO SOCIAL	0.00	726,488.09	4,337,289.43	3,337,388.90	273,412.44	0.00
<b>DEVOLUCIONES DE LA LEY DE INGRESO POR PAGAR A CORTO PLAZO</b>						
DEVOLUCIONES DE LA LEY DE INGRESOS DEL EJERCICIO ACTUAL	1,038.86	0.00	0.00	0.00	1,038.86	0.00
PAULA DELIA CASTILLO ANGULO	118.16	0.00	0.00	0.00	118.16	0.00
MANUEL ALFONSO DE JESUS MORALES	920.70	0.00	0.00	0.00	920.70	0.00
<b>OTRAS CUENTAS POR PAGAR A CORTO PLAZO</b>						
CUENTAS POR PAGAR POR PRÉSTAMOS OTORGADOS A EMPLEADOS Y FUNCIONARIOS	0.00	14,475,387.18	5,223,000.27	559,935.28	0.00	9,812,322.19
CUENTAS POR PAGAR A FUNCIONARIOS	0.00	14,594,103.15	4,601,730.32	290,781.18	0.00	10,283,154.01
CUENTAS POR PAGAR A OTROS TRABAJADORES	0.00	14,036,782.09	4,594,113.11	290,781.18	0.00	9,733,450.16
<b>ANTICIPOS DE PARTICIPACIONES</b>						
GOBIERNO DEL ESTADO DE COLIMA	0.00	557,321.06	7,617.21	0.00	0.00	549,703.85
<b>PAGO POR RETENCIONES DE SERVICIOS PERSONALES</b>						
ENRIQUE ALEJANDRO PRECIADO URISTA	0.00	353,042.85	353,042.85	0.00	0.00	0.00
CAJA POPULAR LA PROVIDENCIA	471,758.82	0.00	268,227.10	269,154.10	470,831.82	0.00
CAJA POPULAR 15 DE MAYO SC DE AP DE RL DE CV	0.00	211,786.92	0.00	0.00	0.00	211,786.92
OFELIA ANTONIO OCARANZA	455,123.02	0.00	0.00	0.00	455,123.02	0.00
MA. CARMEN NUÑEZ ESPINOZA	9,004.00	0.00	13,905.00	14,832.00	8,077.00	0.00
RETENCION ELABORACION DEL PLAN DE PREVISION SOCIAL	500.00	0.00	0.00	0.00	500.00	0.00
	0.00	1,757.67	60,411.06	60,411.06	0.00	1,757.67
	219,531.39	0.00	0.00	0.00	219,531.39	0.00



**MUNICIPIO DE COQUIMATLAN, COL.**  
Sistema Integral de Contabilidad Gubernamental  
**ANALISIS DE SALDOS CONTABLES**  
**DEL 1 DE ENERO AL 31 DE OCTUBRE DE 2019**


Descripción	Saldo Anterior		Movimientos		Saldo Actual	
	Debe	Haber	Debe	Haber	Debe	Haber
YALILA VALERIANO MAGAÑA	0.00	0.00	12,000.00	12,000.00	0.00	0.00
MAYRA LIZETH MARIANO REBOLLEDO	1,145.00	0.00	0.00	0.00	1,145.00	0.00
SANDRA AZUCENA ALELHI RAMIREZ GUZMAN	0.00	0.00	36,114.00	36,114.00	0.00	0.00
MA. DEL ROCIO MONTAÑO BELTRAN	0.00	0.00	105,398.77	105,398.77	0.00	0.00
KARLA ISABEL COBIAN GARCIA	0.00	0.00	6,910.42	6,910.42	0.00	0.00
PODER JUDICIAL DEL ESTADO DE COLIMA	0.00	0.00	22,026.34	22,026.34	0.00	0.00
GUADALUPE DEL ROSARIO HUERTA VAZQUEZ	0.00	0.00	11,461.51	11,461.51	0.00	0.00
<b>DOCUMENTOS POR PAGAR A CORTO PLAZO</b>	<b>0.00</b>	<b>74,274.31</b>	<b>1,999.84</b>	<b>1,999.84</b>	<b>0.00</b>	<b>74,274.31</b>
<b>OTROS DOCUMENTOS POR PAGAR A CORTO PLAZO</b>	<b>0.00</b>	<b>74,274.31</b>	<b>1,999.84</b>	<b>1,999.84</b>	<b>0.00</b>	<b>74,274.31</b>
NOTIFICADORES 2009	0.00	29,744.95	0.00	0.00	0.00	29,744.95
MA GUADALUPE MENDOZA	0.00	750.00	0.00	0.00	0.00	750.00
ROCIO HERNANDEZ FRAUSTOS	0.00	2,699.01	0.00	0.00	0.00	2,699.01
RAMONA VELASCO ARMENTA	1,500.00	0.00	0.00	0.00	1,500.00	0.00
MA ISABEL MARTINEZ JIMENEZ	0.00	1,999.84	1,999.84	1,999.84	0.00	1,999.84
FERMIN OROZCO LOMELI	0.00	99.20	0.00	0.00	0.00	99.20
MA CANDELARIA SUAREZ VARGAS	800.00	0.00	0.00	0.00	800.00	0.00
ROSA ELENA CARDENAS	0.00	140.00	0.00	0.00	0.00	140.00
FIDELINA LEMUS GONZALEZ	0.00	600.00	0.00	0.00	0.00	600.00
ENRIQUE CARDENAS CERVANTES	0.00	12.43	0.00	0.00	0.00	12.43
AGUSTIN GEORGE GALLARDO	0.00	15,000.00	0.00	0.00	0.00	15,000.00
MA ROSARIO LARIOS ROSALES	200.00	0.00	0.00	0.00	200.00	0.00
ELVIRA OLIVERA MENDOZA	0.00	800.00	0.00	0.00	0.00	800.00
JOSE CUAHUTEMOC MORENO	0.00	800.00	0.00	0.00	0.00	800.00
LUIS ALFONSO GARCIA CAMPOS	500.00	0.00	0.00	0.00	500.00	0.00
GUADALUPE BALLESTROS	0.00	600.00	0.00	0.00	0.00	600.00
ROBERTO RUIZ DIAS	0.00	800.00	0.00	0.00	0.00	800.00
CELIA DIAZ OROZCO	0.00	800.00	0.00	0.00	0.00	800.00
LUCIA MENDEZ GUTIERREZ	100.00	1,850.00	0.00	0.00	100.00	1,850.00
MA ELENA RODRIGUEZ CAMPOS	0.00	100.00	0.00	0.00	0.00	100.00
OMAR RIOS LARIOS	0.00	1,000.00	0.00	0.00	0.00	1,000.00
MA GUADALUPE GALVAN LOPEZ	0.00	950.01	0.00	0.00	0.00	950.01
FRANCISCO RAMOS ORTEGA	0.00	900.00	0.00	0.00	0.00	900.00
EZEQUIEL CONTRERAS VENEGAS	0.00	500.00	0.00	0.00	0.00	500.00
MANUEL EUDAVE SOTO	100.00	0.00	0.00	0.00	100.00	0.00
RAFAEL CASTELLANOS PERALTA	0.00	2,350.00	0.00	0.00	0.00	2,350.00
FELIPE JIMENEZ MONJE	200.00	0.00	0.00	0.00	200.00	0.00
HONORIA PERALTA LARA	0.00	150.00	0.00	0.00	0.00	150.00



MUNICIPIO DE COQUIMATLAN, COL.  
Sistema Integral de Contabilidad Gubernamental  
ANALISIS DE SALDOS CONTABLES  
DEL 1 DE ENERO AL 31 DE OCTUBRE DE 2019


Descripción	Saldo Anterior		Movimientos		Saldo Actual	
	Debe	Haber	Debe	Haber	Debe	Haber
J JESUS ESPINOZA SALAZAR	0.00	2,594.66	0.00	0.00	0.00	2,594.66
RAFAEL GOMEZ CEJA	0.00	200.00	0.00	0.00	0.00	200.00
JOSE GONZALEZ BARRAGAN	0.00	1,000.00	0.00	0.00	0.00	1,000.00
JAIIME OSORIO GONZALEZ	0.00	5,500.00	0.00	0.00	0.00	5,500.00
FIDELINA ROJAS GUTIERREZ	200.00	0.00	0.00	0.00	200.00	0.00
LINO MENDEZ VILLANUEVA	0.00	400.00	0.00	0.00	0.00	400.00
GENOVEVA MENDEZ VILLANUEVA	0.00	400.00	0.00	0.00	0.00	400.00
LILIA LORENA SANCHEZ	0.20	0.00	0.00	0.00	0.20	0.00
HECTOR HERNANDEZ ARMENTA	37.62	0.00	0.00	0.00	37.62	0.00
GLENDA MONTES DIAZ	0.00	1,263.25	0.00	0.00	0.00	1,263.25
YOLANDA MEJIA NAVARRO	0.00	0.10	0.00	0.00	0.00	0.10
RICARDO CAMPOS FIGUEROA	800.00	0.00	0.00	0.00	800.00	0.00
ROSALINA LOMELI TOMAS	0.00	850.00	0.00	0.00	0.00	850.00
BERTHA VALENCIA MORALES	0.00	400.00	0.00	0.00	0.00	400.00
MARIA DEL CARMEN RANGEL	100.00	0.00	0.00	0.00	100.00	0.00
MA ELVA AGUILAR BEAZ	0.00	200.00	0.00	0.00	0.00	200.00
SANDRA DECENA RAMIREZ	200.00	0.00	0.00	0.00	200.00	0.00
FIDEL LARIOS BERBEN	0.00	400.00	0.00	0.00	0.00	400.00
MARIA DIANA BLAKE	0.00	500.00	0.00	0.00	0.00	500.00
MARTHA AIDE PANDURO CORTES	0.00	113.59	0.00	0.00	0.00	113.59
JOSE JUAN COBIAN SANCHEZ	0.00	119.00	0.00	0.00	0.00	119.00
INEZ BERBEN GARCIA	0.00	800.00	0.00	0.00	0.00	800.00
VICTOR MAGALLAN BECERRA	0.00	200.00	0.00	0.00	0.00	200.00
HILDA GONZALEZ CISNEROS	500.00	0.00	0.00	0.00	500.00	0.00
MARTHA MACIAS CHAVEZ	0.00	350.00	0.00	0.00	0.00	350.00
RAMIRO BERTO AGUILAR	0.00	50.00	0.00	0.00	0.00	50.00
YOLANDA ROSALES NAVARRO	0.00	200.00	0.00	0.00	0.00	200.00
VICTOR MAGALLAN DECENA	200.00	0.00	0.00	0.00	200.00	0.00
LETICIA MENDEZ GUTIERREZ	0.00	100.00	0.00	0.00	0.00	100.00
PEDRO BENITEZ FLORES	0.00	200.00	0.00	0.00	0.00	200.00
MARIA DEL ROSARIO MEDINA	1,000.00	0.00	0.00	0.00	1,000.00	0.00
SILVIA LOPEZ SUAREZ	0.00	500.00	0.00	0.00	0.00	500.00
ENRIQUETA LARIOS CERVANTES	0.00	100.00	0.00	0.00	0.00	100.00
MARIA DEL CARMEN RUIZ	0.00	100.00	0.00	0.00	0.00	100.00
GILBERTO TORRES GONZALEZ	0.00	300.00	0.00	0.00	0.00	300.00
APOLINAR CARDENAS CISNEROS	0.00	13.00	0.00	0.00	0.00	13.00
SERGIO MENDEZ BAUTISTA	0.00	200.00	0.00	0.00	0.00	200.00





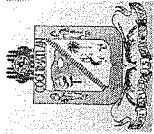
**MUNICIPIO DE COQUIMATLAN, COL.**  
Sistema Integral de Contabilidad Gubernamental  
**ANÁLISIS DE SALDOS CONTABLES**  
**DEL 1 DE ENERO AL 31 DE OCTUBRE DE 2019**

Descripción	Saldo Anterior		Movimientos		Saldo Actual	
	Debe	Haber	Debe	Haber	Debe	Haber
MARIA DE JESUS CASTILLO	77.75	0.00	0.00	0.00	77.75	0.00
MARIA SILVIA CANO VILLA	0.00	500.00	0.00	0.00	0.00	500.00
MARIA AURORA NEGRETE	0.00	500.00	0.00	0.00	0.00	500.00
PEDRO GAMBOA BAUTISTA	0.00	200.00	0.00	0.00	0.00	200.00
JOSE RAMON ALVARADO	0.00	200.00	0.00	0.00	0.00	200.00
ANTONIO GOMEZ ARTEAGA	0.00	400.00	0.00	0.00	0.00	400.00
YOLANDA HERNANDEZ FIGUEROA	0.00	90.00	0.00	0.00	0.00	90.00
REYNALDO PEÑA REYES	0.00	50.00	0.00	0.00	0.00	50.00
RAFAEL RUIZ PEREZ	0.00	500.00	0.00	0.00	0.00	500.00
MARIA DEL CARMEN ROSAS	0.00	300.00	0.00	0.00	0.00	300.00
PORFIRIO MARTINEZ ROMERO	0.00	100.00	0.00	0.00	0.00	100.00
J JESUS NAVARRO LARIOS	0.00	47.84	0.00	0.00	0.00	47.84
FELIPE MARIA BENITES	1,000.00	0.00	0.00	0.00	1,000.00	0.00
MA LUISA MARTINEZ RENTERIA	0.00	3.00	0.00	0.00	0.00	3.00
<b>PORCIÓN A CORTO PLAZO DE LA DEUDA PÚBLICA A LARGO PLAZO</b>	<b>0.00</b>	<b>19,224,589.29</b>	<b>27,364,169.72</b>	<b>17,322,525.51</b>	<b>0.00</b>	<b>9,182,945.08</b>
<b>PORCIÓN A CORTO PLAZO DE LA DEUDA PÚBLICA INTERNA</b>	<b>0.00</b>	<b>19,224,589.29</b>	<b>27,364,169.72</b>	<b>17,322,525.51</b>	<b>0.00</b>	<b>9,182,945.08</b>
<b>PORCIÓN A CP DE LOS PRÉSTAMOS DE LA DEUDA PÚBLICA INTERNA</b>	<b>0.00</b>	<b>2,736,231.06</b>	<b>10,648,820.62</b>	<b>17,322,525.51</b>	<b>0.00</b>	<b>9,409,935.95</b>
PRESTAMO SECRETARIA DE FINANZAS	6,640,048.49	0.00	3,041,666.70	17,068,391.95	0.00	7,386,676.76
PRESTAMO BANOBRAS LARGO PLAZO	0.00	0.00	224,611.38	224,611.38	0.00	0.00
PRESTAMO BANOBRAS ANTICIPO FISM 2013-2015	0.00	1,050,310.76	0.00	0.00	0.00	1,050,310.76
PRESTAMO BANOBRAS CREDITO NO. 7211	0.00	2,406,527.11	2,148,610.84	29,522.18	0.00	287,438.45
PRESTAMO BANOBRAS CREDITO NO. 7178	0.00	5,919,441.68	5,233,931.70	0.00	0.00	685,509.98
<b>BANOBRAS</b>	<b>226,990.87</b>	<b>0.00</b>	<b>0.00</b>	<b>0.00</b>	<b>226,990.87</b>	<b>0.00</b>
PRESTAMO CREDITO BANOBRAS	226,990.87	0.00	0.00	0.00	226,990.87	0.00
<b>PRESTAMO SECRETARIA DE FINANZAS</b>	<b>0.00</b>	<b>16,715,349.10</b>	<b>16,715,349.10</b>	<b>0.00</b>	<b>0.00</b>	<b>0.00</b>
PRESTAMO SECRETARIA DE FINANZAS	0.00	16,715,349.10	16,715,349.10	0.00	0.00	0.00
<b>FONDOS Y BIENES DE TERCEROS EN GARANTÍA Y/O ADMINISTRACIÓN A CORTO PLAZO</b>	<b>0.00</b>	<b>67,319.34</b>	<b>0.00</b>	<b>0.00</b>	<b>0.00</b>	<b>67,319.34</b>
<b>FONDOS EN GARANTÍA A CORTO PLAZO</b>	<b>0.00</b>	<b>67,319.34</b>	<b>0.00</b>	<b>0.00</b>	<b>0.00</b>	<b>67,319.34</b>
<b>DEPÓSITOS EN GARANTÍA POR FUNCIONAMIENTO DE ESTABLECIMIENTOS DE BEBIDAS ALCOHÓLICAS</b>	<b>0.00</b>	<b>67,319.34</b>	<b>0.00</b>	<b>0.00</b>	<b>0.00</b>	<b>67,319.34</b>
DEPÓSITOS EN GARANTÍA POR FUNCIONAMIENTO DE ESTABLECIMIENTOS DE BEBIDAS ALCOHÓLICAS GLOBAL	0.00	61,556.34	0.00	0.00	0.00	61,556.34
ELVA FUENTES LAGOS	0.00	665.00	0.00	0.00	0.00	665.00



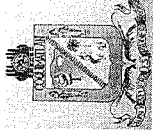
MUNICIPIO DE COQUIMATLAN, COL.  
Sistema Integral de Contabilidad Gubernamental  
ANALISIS DE SALDOS CONTABLES  
DEL 1 DE ENERO AL 31 DE OCTUBRE DE 2019

Descripción	Saldo Anterior		Movimientos		Saldo Actual	
	Debe	Haber	Debe	Haber	Debe	Haber
JUAN MUÑOZ TOSCANO	0.00	665.00	0.00	0.00	0.00	665.00
RIGOBERTO CERVERA LEON	0.00	665.00	0.00	0.00	0.00	665.00
MA GUADALUPE COBIAN	0.00	941.00	0.00	0.00	0.00	941.00
MAXIMO VELAZQUEZ MERAZ	0.00	570.00	0.00	0.00	0.00	570.00
MARIO MENDEZ Z Y/O TEC	0.00	977.00	0.00	0.00	0.00	977.00
ROSA ELENA CRUZ LARIOS	0.00	50.00	0.00	0.00	0.00	50.00
CLEMENTE GARCIA MANZANILL	0.00	380.00	0.00	0.00	0.00	380.00
BENITO BALTAZAR OLAGUE	0.00	100.00	0.00	0.00	0.00	100.00
MA GUADALUPE GARCIA PULIDO	0.00	100.00	0.00	0.00	0.00	100.00
MA DEL SOCORRO BARBOSA	0.00	465.00	0.00	0.00	0.00	465.00
IRENE RINCON MONTES	0.00	185.00	0.00	0.00	0.00	185.00
<b>OTROS PASIVOS A CORTO PLAZO</b>	<b>0.00</b>	<b>97,085.12</b>	<b>0.00</b>	<b>0.00</b>	<b>0.00</b>	<b>97,085.12</b>
<b>INGRESOS POR CLASIFICAR</b>	<b>0.00</b>	<b>97,085.12</b>	<b>0.00</b>	<b>0.00</b>	<b>0.00</b>	<b>97,085.12</b>
JESUS OCHOA NEGRETE	0.00	500.00	0.00	0.00	0.00	500.00
ROSA ELENA CARDENAS CERVANTES	0.00	850.00	0.00	0.00	0.00	850.00
ELVIRA OLIVERA MENDEZ	0.00	200.00	0.00	0.00	0.00	200.00
MARTHA PATRICIA CUEVAS	0.00	113.24	0.00	0.00	0.00	113.24
SAMUEL ROSALES	0.00	50.00	0.00	0.00	0.00	50.00
MARIA GUADALUPE VENEGAS CONTRERAS	0.00	883.90	0.00	0.00	0.00	883.90
AGUSTIN GEORGE NAVARRO	0.00	900.00	0.00	0.00	0.00	900.00
MARIA GUADALUPE GALVAN LOPEZ	0.00	1,100.00	0.00	0.00	0.00	1,100.00
ANTONIO GOMEZ GUZMAN	0.00	177.24	0.00	0.00	0.00	177.24
GILBERTO GONZALEZ GUTIERREZ	0.00	177.24	0.00	0.00	0.00	177.24
TERESITA RESENDIZ VELAZQUEZ	0.00	800.00	0.00	0.00	0.00	800.00
MARIA CANDELARIA SUAREZ VARGAS	0.00	650.00	0.00	0.00	0.00	650.00
HERMELINDA EQUIHUA EQUIHUA	0.00	1,033.90	0.00	0.00	0.00	1,033.90
NOHEMI DIAZ TORRES	0.00	1,500.00	0.00	0.00	0.00	1,500.00
GABRIELA PEREZ RAMIREZ	0.00	15,000.00	0.00	0.00	0.00	15,000.00
ELVIRA OLIVERA MENDOZA	0.00	1,477.00	0.00	0.00	0.00	1,477.00
TOMAS GUTIERREZ ALVARADO	0.00	2,755.94	0.00	0.00	0.00	2,755.94
MA DE JESUS VAZQUEZ MUJICA	0.00	300.00	0.00	0.00	0.00	300.00
GUILLERMINA ROMERO REYES	0.00	800.00	0.00	0.00	0.00	800.00
MARIA DEL CARMEN RANGEL SANDOVAL	0.00	1,000.00	0.00	0.00	0.00	1,000.00
HILDA MARBELLA GONZALEZ CISNEROS	0.00	1,033.90	0.00	0.00	0.00	1,033.90
JOSEFINA GALARZA RAMIREZ	0.00	934.00	0.00	0.00	0.00	934.00
IRMA GALLARDO ROJAS	0.00	1,034.00	0.00	0.00	0.00	1,034.00
BERTHA ALICIA FONTES ADRIANO	0.00	150.00	0.00	0.00	0.00	150.00



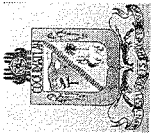
MUNICIPIO DE COQUIMATLAN, COL.  
Sistema Integral de Contabilidad Gubernamental  
ANALISIS DE SALDOS CONTABLES  
DEL 1 DE ENERO AL 31 DE OCTUBRE DE 2019

Descripción	Saldo Anterior		Movimientos		Saldo Actual	
	Debe	Haber	Debe	Haber	Debe	Haber
CONSUELO CISNEROS CARDENAS	0.00	1,034.00	0.00	0.00	0.00	1,034.00
MARIA DEL ROSARIO VEGA MARTINEZ	0.00	1,000.00	0.00	0.00	0.00	1,000.00
MARIA LUISA MARTINEZ RENTERIA	0.00	5,300.00	0.00	0.00	0.00	5,300.00
JOSE GALLARDO ROJAS	0.00	1,033.90	0.00	0.00	0.00	1,033.90
ANGELES MALDONADO LOMELI	0.00	200.00	0.00	0.00	0.00	200.00
SAMUEL ROSALES GUTIERREZ	0.00	38.62	0.00	0.00	0.00	38.62
JOSEFINA GALVAN RAMIREZ	0.00	100.00	0.00	0.00	0.00	100.00
GUILLERMINA FREGOSO QUIROZ	0.00	1,033.90	0.00	0.00	0.00	1,033.90
ANGELICA MALDONADO LOMELI	0.00	833.90	0.00	0.00	0.00	833.90
MARIA DE JESUS UREÑA	0.00	1,034.00	0.00	0.00	0.00	1,034.00
MARICELA RODRIGUEZ HERNANDEZ	0.00	200.00	0.00	0.00	0.00	200.00
MARTANA FLORES CARBAJAL	0.00	127.24	0.00	0.00	0.00	127.24
J JESUS VAZQUEZ MOJICA	0.00	200.00	0.00	0.00	0.00	200.00
VICTOR MANUEL MAGALLAN DECENA	0.00	1,100.00	0.00	0.00	0.00	1,100.00
MARTHA ANGELICA JIMENEZ MOLINA	0.00	265.82	0.00	0.00	0.00	265.82
BLANCA ESTHELA CARDENAS MARTINEZ	0.00	1,233.90	0.00	0.00	0.00	1,233.90
MARIA TRINIDAD CHAVEZ CARDENAS	0.00	100.00	0.00	0.00	0.00	100.00
HONORIA PERALTA LARA	0.00	1,250.00	0.00	0.00	0.00	1,250.00
OFELIA MARIA BENITEZ	0.00	500.00	0.00	0.00	0.00	500.00
BENJAMIN JURADO ORDAZ	0.00	571.99	0.00	0.00	0.00	571.99
ROCIO HERNANDEZ FRAUSTOS	0.00	500.00	0.00	0.00	0.00	500.00
INEZ BERBEN GARCIA	0.00	100.00	0.00	0.00	0.00	100.00
GUADALUPE BALLESTEROS PERALTA	0.00	100.00	0.00	0.00	0.00	100.00
ROQUE HERRERA MERAZ	0.00	300.00	0.00	0.00	0.00	300.00
NOEMI DIAZ TORRES	0.00	2,667.32	0.00	0.00	0.00	2,667.32
MARIA DE JESUS VAZQUEZ MOJICA	0.00	533.90	0.00	0.00	0.00	533.90
GUADALUPE CONTRERAS VENEGAS	0.00	150.00	0.00	0.00	0.00	150.00
RAMONA GUTIERREZ VALENCIA	0.00	950.00	0.00	0.00	0.00	950.00
SERGIO JUSTO	0.00	40.00	0.00	0.00	0.00	40.00
JESUS ARVISU URQUIZA	0.00	78.62	0.00	0.00	0.00	78.62
MARIA DE JESUS CASTILLO FLORES	0.00	177.24	0.00	0.00	0.00	177.24
ROBERTO MEZA RAMOS	0.00	100.00	0.00	0.00	0.00	100.00
JUANA GUERRERO CORTES	0.00	150.00	0.00	0.00	0.00	150.00
TOMAS GUTIERREZ ALVARADO	0.00	2,000.00	0.00	0.00	0.00	2,000.00
MARIA DE JESUS NEGRETE OCHOA	0.00	1,173.34	0.00	0.00	0.00	1,173.34
MARIA ELENA RODRIGUEZ CAMPOS	0.00	88.62	0.00	0.00	0.00	88.62
FRNCISCO SANCHEZ CERVANTES	0.00	50.00	0.00	0.00	0.00	50.00




MUNICIPIO DE COQUIMATLAN, COL.  
Sistema Integral de Contabilidad Gubernamental  
ANALISIS DE SALDOS CONTABLES  
DEL 1 DE ENERO AL 31 DE OCTUBRE DE 2019

Descripción	Saldo Anterior		Movimientos		Saldo Actual	
	Debe	Haber	Debe	Haber	Debe	Haber
IRMA YOLANDA PATRICIA RODRIGUEZ VILLA	0.00	30.00	0.00	0.00	0.00	30.00
YOLANDA MEJIA NAVARRO	0.00	354.48	0.00	0.00	0.00	354.48
ENRIQUETA SANTANA LLAMAS	0.00	95.00	0.00	0.00	0.00	95.00
CONSUELO RINCON	0.00	88.62	0.00	0.00	0.00	88.62
JAIME OSORIO GONZALEZ	0.00	1,500.00	0.00	0.00	0.00	1,500.00
LETICIA RAMOS ORTEGA	0.00	100.00	0.00	0.00	0.00	100.00
YOLANDA ROSALES NAVARRO	0.00	1,000.00	0.00	0.00	0.00	1,000.00
FRANCISCO JAVIER SANCHEZ CERVANTES	0.00	38.62	0.00	0.00	0.00	38.62
MARTHJA MAGDALENA RAMOS	0.00	38.62	0.00	0.00	0.00	38.62
ALMA DELIA VARGAS LAZARIN	0.00	147.70	0.00	0.00	0.00	147.70
MARTHA MAGALLON RAMIREZ	0.00	61.50	0.00	0.00	0.00	61.50
JOSE CUAHUTEMOC MORENO	0.00	1,136.32	0.00	0.00	0.00	1,136.32
MARIA GUADALUPE LOPEZ GALLARDO	0.00	1,033.90	0.00	0.00	0.00	1,033.90
HUGO ENRIQUE DECENA RUIZ	0.00	1,100.00	0.00	0.00	0.00	1,100.00
MARISELA RODRIGUEZ HERNANDEZ	0.00	5,000.00	0.00	0.00	0.00	5,000.00
LEOPOLDO LARIOS TRUJILLO	0.00	200.00	0.00	0.00	0.00	200.00
MARIA MARTHA ROJOS MARTINEZ	0.00	900.00	0.00	0.00	0.00	900.00
PABLO HEREDIA LOPEZ	0.00	118.16	0.00	0.00	0.00	118.16
HUMBERTO ALEJANDRO DECENA RAMIREZ	0.00	250.00	0.00	0.00	0.00	250.00
AURELIO DIAZ CAMPOS	0.00	200.00	0.00	0.00	0.00	200.00
ENRIQUE MATA	0.00	88.62	0.00	0.00	0.00	88.62
JUAN CARLOS MARTINEZ CORTES	0.00	500.00	0.00	0.00	0.00	500.00
PEDRO CALVARIO LOPEZ	0.00	1,000.00	0.00	0.00	0.00	1,000.00
MARIA DE JESUS OCHOA NEGRETE	0.00	3,500.00	0.00	0.00	0.00	3,500.00
NOEMI DIAZ DE LA MORA	0.00	500.00	0.00	0.00	0.00	500.00
OLIVIA VENTURA MORENO	0.00	700.00	0.00	0.00	0.00	700.00
SERGIO JUSTO GARCIA	0.00	48.62	0.00	0.00	0.00	48.62
FRANCISCO RAMOS ORTEGA	0.00	870.00	0.00	0.00	0.00	870.00
MARTIN FLORES CARBAJAL	0.00	50.00	0.00	0.00	0.00	50.00
MARTHA MAGALLAN RAMIREZ	0.00	77.12	0.00	0.00	0.00	77.12
VICENTE MARTINEZ RAMIREZ	0.00	100.00	0.00	0.00	0.00	100.00
MARIA GUADALUPE BALLESTOS PERALTA	0.00	150.00	0.00	0.00	0.00	150.00
FRANCISCO ORTEGA RAMOS	0.00	100.00	0.00	0.00	0.00	100.00
GUADALUPE PUGA SANDOVAL	0.00	90.65	0.00	0.00	0.00	90.65
JAIME ROSALES RODRIGUEZ	0.00	300.00	0.00	0.00	0.00	300.00
ELEODORO FELIPE CAMOR	0.00	88.00	0.00	0.00	0.00	88.00
MARIA MARTHA MARTINEZ ROJAS	0.00	50.00	0.00	0.00	0.00	50.00



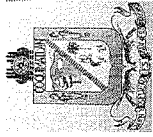
**MUNICIPIO DE COQUIMATLAN, COL.**  
 Sistema Integral de Contabilidad Gubernamental  
**ANALISIS DE SALDOS CONTABLES**  
**DEL 1 DE ENERO AL 31 DE OCTUBRE DE 2019**

Descripción	Saldo Anterior		Movimientos		Saldo Actual	
	Debe	Haber	Debe	Haber	Debe	Haber
VICENTE MARTINEZ PAREDES	0.00	600.00	0.00	0.00	0.00	600.00
FRANCISCO HINOJOSA	0.00	100.00	0.00	0.00	0.00	100.00
MARIA CANDELARIA JUAREZ VARGAS	0.00	383.90	0.00	0.00	0.00	383.90
YOLANDA RODRIGUEZ VILLA	0.00	58.62	0.00	0.00	0.00	58.62
J. ASUNCION CONTRERAS DE JESUS	0.00	700.00	0.00	0.00	0.00	700.00
MERCEDES PIZANO RAMOS	0.00	300.00	0.00	0.00	0.00	300.00
FIDEL LARIOS BERBEN	0.00	1,000.00	0.00	0.00	0.00	1,000.00
FRANCISCO JAVIER TOSCANO GUTIERREZ	0.00	400.00	0.00	0.00	0.00	400.00
FRANCISCO RAMOS ORTEGA	0.00	50.00	0.00	0.00	0.00	50.00
MA. ELVA AGUILAR BEAS	0.00	1,050.00	0.00	0.00	0.00	1,050.00
MA. MARTHA ROJAS MARTINEZ	0.00	100.00	0.00	0.00	0.00	100.00
FERNANDO RAMOS ORTEGA	0.00	100.00	0.00	0.00	0.00	100.00
HERIBERTO RUIZ ARAIZA	0.00	600.00	0.00	0.00	0.00	600.00
J.JESUS RAMOS LAZO	0.00	100.00	0.00	0.00	0.00	100.00
NANCY SORAYA FLORES TAGLE	0.00	100.00	0.00	0.00	0.00	100.00
ROBERTO RUIZ ARAIZA	0.00	200.00	0.00	0.00	0.00	200.00
VIRGINIA DE HOYOS BUSTOS	0.00	600.00	0.00	0.00	0.00	600.00
VICTOR REYES SOSA	0.00	5,000.00	0.00	0.00	0.00	5,000.00
JUVENTINO SILVA ESCOBAR	0.00	900.00	0.00	0.00	0.00	900.00
ARACELI DENIZ RAMIREZ	0.00	2,500.00	0.00	0.00	0.00	2,500.00
MARIA GUADALUPE CUEVAS CHAVEZ	0.00	100.00	0.00	0.00	0.00	100.00
IRENE AMANZAR CHAVIRA	0.00	800.00	0.00	0.00	0.00	800.00
<b>PASIVO NO CIRCULANTE</b>	<b>0.00</b>	<b>0.00</b>	<b>0.00</b>	<b>6,866,097.19</b>	<b>0.00</b>	<b>6,866,097.19</b>
<b>DEUDA PÚBLICA A LARGO PLAZO</b>	<b>0.00</b>	<b>0.00</b>	<b>0.00</b>	<b>6,866,097.19</b>	<b>0.00</b>	<b>6,866,097.19</b>
<b>PRÉSTAMOS DE LA DEUDA INTERNA POR PAGAR A LARGO PLAZO</b>	<b>0.00</b>	<b>0.00</b>	<b>0.00</b>	<b>6,866,097.19</b>	<b>0.00</b>	<b>6,866,097.19</b>
<b>FINANCIAMIENTOS DE INSTITUCIONES DE CRÉDITO</b>	<b>0.00</b>	<b>0.00</b>	<b>0.00</b>	<b>6,866,097.19</b>	<b>0.00</b>	<b>6,866,097.19</b>
PRESTAMO LARGO PLAZO BANOBRAS CREDITO NO. 7178	0.00	0.00	0.00	4,891,848.88	0.00	4,891,848.88
PRESTAMO LARGO PLAZO BANOBRAS CREDITO NO. 7211	0.00	0.00	0.00	1,974,248.31	0.00	1,974,248.31
<b>HACIENDA PÚBLICA/ PATRIMONIO</b>	<b>0.00</b>	<b>91,470,496.20</b>	<b>110,493.69</b>	<b>321,009.02</b>	<b>0.00</b>	<b>91,681,011.53</b>
<b>HACIENDA PÚBLICA/ PATRIMONIO GENERADO</b>	<b>0.00</b>	<b>91,470,496.20</b>	<b>110,493.69</b>	<b>321,009.02</b>	<b>0.00</b>	<b>91,681,011.53</b>
<b>RESULTADOS DE EJERCICIOS ANTERIORES</b>	<b>0.00</b>	<b>79,195,991.69</b>	<b>110,493.69</b>	<b>321,009.02</b>	<b>0.00</b>	<b>79,406,507.02</b>
RESULTADO EJERCICIO 2006	9,908,965.82	0.00	0.00	0.00	9,908,965.82	0.00
RESULTADO EJERCICIO 2008	0.00	4,148,484.46	0.00	0.00	0.00	4,148,484.46



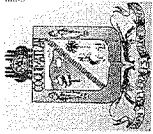
**MUNICIPIO DE COQUIMATLAN, COL.**  
 Sistema Integral de Contabilidad Gubernamental  
**ANALISIS DE SALDOS CONTABLES**  
**DEL 1 DE ENERO AL 31 DE OCTUBRE DE 2019**

Descripción	Saldo Anterior		Movimientos		Saldo Actual	
	Debe	Haber	Debe	Haber	Debe	Haber
RESULTADO EJERCICIO 2009	1,903,753.14	0.00	0.00	0.00	1,903,753.14	0.00
RESULTADO EJERCICIO 2010	0.00	1,516,535.05	0.00	0.00	0.00	1,516,535.05
RESULTADO EJERCICIO 2011	0.00	506,967.50	0.00	120,602.44	0.00	627,569.94
SUP O DEF 1990	489,733.84	0.00	0.00	0.00	489,733.84	0.00
SUP O DEF 1991	86,476.40	0.00	0.00	0.00	86,476.40	0.00
SUP O DEF 1992	238,128.61	0.00	0.00	0.00	238,128.61	0.00
SUP O DEF 1993	419,074.88	0.00	0.00	0.00	419,074.88	0.00
SUP O DEF 1994	396,403.36	0.00	0.00	0.00	396,403.36	0.00
SUP O DEF 1995	105,595.46	0.00	0.00	0.00	105,595.46	0.00
SUP O DEF 1996	360,950.40	0.00	0.00	0.00	360,950.40	0.00
SUP O DEF 1997	0.00	2,428,046.29	0.00	0.00	0.00	2,428,046.29
SUP O DE F1998	0.00	1,077,382.20	0.00	0.00	0.00	1,077,382.20
SUP O DEF 1999	0.00	1,574,368.51	0.00	0.00	0.00	1,574,368.51
SUP O DEF 2000	0.00	684,511.01	0.00	0.00	0.00	684,511.01
SUP O DEF 2001	5,830,439.30	0.00	0.00	0.00	5,830,439.30	0.00
SUP O DEF 2002	0.00	1,910,777.48	0.00	0.00	0.00	1,910,777.48
RESULTADO EJERCICIO 2003	962,044.80	0.00	0.00	0.00	962,044.80	0.00
RESULTADO EJERCICIO 2004	0.00	3,342,415.89	0.00	0.00	0.00	3,342,415.89
RESULTADO EJER ANTERIORES	1,173,042.82	0.00	0.00	0.00	1,173,042.82	0.00
RESULTADO EJERCICIO 2005	1,256,399.24	0.00	0.00	0.00	1,256,399.24	0.00
RESULTADO EJERCICIO 2007	4,731,841.54	0.00	0.00	0.00	4,731,841.54	0.00
RESULTADO EJERCICIO 2012	1,126,402.00	0.00	0.00	28,956.36	1,097,445.64	0.00
RESULTADO EJERCICIO 2013	0.00	6,940,374.38	0.00	11,004.17	0.00	6,951,378.55
RESULTADO EJERCICIO 2014	0.00	12,411,882.02	0.00	6.97	0.00	12,411,888.99
RESULTADO EJERCICIO 2015	0.00	9,483,580.22	0.00	28,340.73	0.00	9,511,920.95
RESULTADO EJERCICIO 2016	0.00	17,011,002.62	0.00	30,175.72	0.00	17,041,178.34
RESULTADO EJERCICIO 2017	0.00	21,429,172.78	107,560.00	98.60	0.00	21,321,711.38
RESULTADO EJERCICIO 2018	0.00	23,719,742.89	2,933.69	101,824.03	0.00	23,818,633.23
<b>RESERVAS</b>	<b>0.00</b>	<b>12,274,504.51</b>	<b>0.00</b>	<b>0.00</b>	<b>0.00</b>	<b>12,274,504.51</b>
<b>RESERVAS DE PATRIMONIO</b>	<b>0.00</b>	<b>12,274,504.51</b>	<b>0.00</b>	<b>0.00</b>	<b>0.00</b>	<b>12,274,504.51</b>
RESERVA DEL PATRIMONIO SALDOS INICIALES	0.00	12,274,504.51	0.00	0.00	0.00	12,274,504.51
<b>INGRESOS</b>	<b>0.00</b>	<b>0.00</b>	<b>2,232,681.62</b>	<b>99,837,719.97</b>	<b>0.00</b>	<b>97,605,038.35</b>
<b>INGRESOS DE GESTIÓN</b>	<b>0.00</b>	<b>0.00</b>	<b>1,880,563.99</b>	<b>18,505,905.78</b>	<b>0.00</b>	<b>16,625,341.79</b>
<b>IMPUESTOS</b>	<b>0.00</b>	<b>0.00</b>	<b>0.00</b>	<b>5,722,629.75</b>	<b>0.00</b>	<b>5,722,629.75</b>
<b>IMPUESTOS SOBRE EL PATRIMONIO</b>	<b>0.00</b>	<b>0.00</b>	<b>0.00</b>	<b>4,629,155.15</b>	<b>0.00</b>	<b>4,629,155.15</b>
<b>IMPUESTO PREDIAL</b>	<b>0.00</b>	<b>0.00</b>	<b>0.00</b>	<b>4,629,155.15</b>	<b>0.00</b>	<b>4,629,155.15</b>



MUNICIPIO DE COQUIMATLAN, COL.  
Sistema Integral de Contabilidad Gubernamental  
ANALISIS DE SALDOS CONTABLES  
DEL 1 DE ENERO AL 31 DE OCTUBRE DE 2019

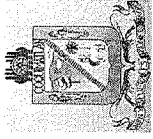
Descripción	Saldo Anterior		Movimientos		Saldo Actual	
	Debe	Haber	Debe	Haber	Debe	Haber
IMPUESTO PREDIAL URBANO EDIFICADO	0.00	0.00	0.00	3,343,064.14	0.00	3,343,064.14
IMPUESTO PREDIAL URBANO NO EDIFICADO	0.00	0.00	0.00	478,262.51	0.00	478,262.51
IMPUESTO PREDIAL RÚSTICO	0.00	0.00	0.00	1,044,741.24	0.00	1,044,741.24
IMPUESTO PREDIAL PARCELAS	0.00	0.00	0.00	186,184.29	0.00	186,184.29
IMPUESTO PREDIAL CEMENTERIOS	0.00	0.00	0.00	292,173.04	0.00	292,173.04
DESCUENTOS Y BONIFICACIONES POR PRONTO PAGO	0.00	0.00	0.00	-313,582.81	313,582.81	0.00
DESCUENTOS Y BONIFICACIONES DISCAPACITADOS Y TERCERA EDAD	0.00	0.00	0.00	-401,687.26	401,687.26	0.00
<b>IMPUESTO SOBRE LA PRODUCCIÓN, EL CONSUMO Y LAS TRANSACCIONES</b>	<b>0.00</b>	<b>0.00</b>	<b>0.00</b>	<b>636,505.56</b>	<b>0.00</b>	<b>636,505.56</b>
IMPUESTO SOBRE TRANSMISIONES PATRIMONIALES	0.00	0.00	0.00	636,505.56	0.00	636,505.56
<b>ACCESORIOS</b>	<b>0.00</b>	<b>0.00</b>	<b>0.00</b>	<b>456,969.04</b>	<b>0.00</b>	<b>456,969.04</b>
<b>ACCESORIOS DE IMPUESTO PREDIAL</b>	<b>0.00</b>	<b>0.00</b>	<b>0.00</b>	<b>456,969.04</b>	<b>0.00</b>	<b>456,969.04</b>
GASTOS DE EJECUCIÓN	0.00	0.00	0.00	88,451.64	0.00	88,451.64
MULTAS	0.00	0.00	0.00	4,550.29	0.00	4,550.29
RECARGOS	0.00	0.00	0.00	800,434.02	0.00	800,434.02
HONORARIOS DE NOTIFICACIÓN	0.00	0.00	0.00	4,132.23	0.00	4,132.23
DESCUENTOS EN RECARGOS	0.00	0.00	0.00	-440,599.14	440,599.14	0.00
<b>DERECHOS</b>	<b>0.00</b>	<b>0.00</b>	<b>0.00</b>	<b>4,330,221.86</b>	<b>0.00</b>	<b>4,330,221.86</b>
<b>DERECHOS POR EL USO, GOCE, APROVECHAMIENTO O EXPLOTACIÓN DE BIENES DE DOMINIO PÚBLICO</b>	<b>0.00</b>	<b>0.00</b>	<b>0.00</b>	<b>325,018.55</b>	<b>0.00</b>	<b>325,018.55</b>
<b>USO DE VÍAS Y ÁREAS PÚBLICAS</b>	<b>0.00</b>	<b>0.00</b>	<b>0.00</b>	<b>325,018.55</b>	<b>0.00</b>	<b>325,018.55</b>
ESTACIONAMIENTO PÚBLICO DE PROPIEDAD MUNICIPAL	0.00	0.00	0.00	806.00	0.00	806.00
USO PARA PUESTOS FIJOS, SEMIFIJOS, AMBULANTES Y TIANGUIS	0.00	0.00	0.00	322,691.73	0.00	322,691.73
<b>DERECHOS NO ESPECIFICADOS</b>	<b>0.00</b>	<b>0.00</b>	<b>0.00</b>	<b>1,520.82</b>	<b>0.00</b>	<b>1,520.82</b>
<b>DERECHOS POR PRESTACIÓN DE SERVICIOS</b>	<b>0.00</b>	<b>0.00</b>	<b>0.00</b>	<b>1,585,017.21</b>	<b>0.00</b>	<b>1,585,017.21</b>
<b>ALUMBRADO PÚBLICO</b>	<b>0.00</b>	<b>0.00</b>	<b>0.00</b>	<b>1,250,772.63</b>	<b>0.00</b>	<b>1,250,772.63</b>
RECAUDACION CFE	0.00	0.00	0.00	1,223,627.69	0.00	1,223,627.69
RECAUDACIÓN TESORERÍA	0.00	0.00	0.00	27,144.94	0.00	27,144.94
CEMENTERIOS	0.00	0.00	0.00	34,670.87	0.00	34,670.87
RASTRO	0.00	0.00	0.00	299,573.71	0.00	299,573.71
<b>OTROS DERECHOS</b>	<b>0.00</b>	<b>0.00</b>	<b>0.00</b>	<b>2,420,186.10</b>	<b>0.00</b>	<b>2,420,186.10</b>
<b>LICENCIAS, PERMISOS, AUTORIZACIONES Y REFRENDOS</b>	<b>0.00</b>	<b>0.00</b>	<b>0.00</b>	<b>694,082.48</b>	<b>0.00</b>	<b>694,082.48</b>
PERMISOS DE CONSTRUCCIÓN	0.00	0.00	0.00	26,755.68	0.00	26,755.68
PERMISO PARA DEMOLICIÓN	0.00	0.00	0.00	903.93	0.00	903.93



MUNICIPIO DE COQUIMATLAN, COL.  
Sistema Integral de Contabilidad Gubernamental  
ANÁLISIS DE SALDOS CONTABLES  
DEL 1 DE ENERO AL 31 DE OCTUBRE DE 2019


Descripción	Saldo Anterior		Movimientos		Saldo Actual	
	Debe	Haber	Debe	Haber	Debe	Haber
PERMISO PARA CONSTRUCCIÓN DE ALBERCAS	0.00	0.00	0.00	3,542.66	0.00	3,542.66
PERMISO PARA BARDEOS	0.00	0.00	0.00	868.29	0.00	868.29
PERMISO PARA OBRAS DE LOS GOBIERNOS FEDERAL Y ESTATAL.	0.00	0.00	0.00	16.90	0.00	16.90
OTROS PERMISOS DE CONTRUCCIÓN	0.00	0.00	0.00	2,549.12	0.00	2,549.12
ALINEAMIENTOS	0.00	0.00	0.00	6,561.86	0.00	6,561.86
DESIGNACIÓN DE NÚMERO OFICIAL	0.00	0.00	0.00	8,755.84	0.00	8,755.84
DICTAMEN DE VOCACIÓN DE SUELO	0.00	0.00	0.00	6,747.31	0.00	6,747.31
LICENCIA PARA ROMPER PAVIMENTOS, BANQUETAS O MACHUELOS.	0.00	0.00	0.00	30,270.22	0.00	30,270.22
AUTORIZACIÓN DE PROGRAMA PARCIAL DE URBANIZACIÓN	0.00	0.00	0.00	74,900.40	0.00	74,900.40
LICENCIA DE URBANIZACIÓN	0.00	0.00	0.00	430,958.89	0.00	430,958.89
SUPERVISIÓN DE OBRAS	0.00	0.00	0.00	19,403.30	0.00	19,403.30
INCORPORACIÓN MUNICIPAL	0.00	0.00	0.00	627.70	0.00	627.70
CERTIFICADO DE HABITABILIDAD.	0.00	0.00	0.00	422.45	0.00	422.45
INSCRIPCIÓN O REFRENDO COMO PERITO DE OBRA.	0.00	0.00	0.00	80,797.93	0.00	80,797.93
<b>ANUNCIOS Y PUBLICIDAD</b>	<b>0.00</b>	<b>0.00</b>	<b>0.00</b>	<b>990.54</b>	<b>0.00</b>	<b>990.54</b>
PUBLICIDAD PERMANENTE	0.00	0.00	0.00	990.54	0.00	990.54
<b>BEBIDAS ALCOHOLICAS</b>	<b>0.00</b>	<b>0.00</b>	<b>0.00</b>	<b>1,117,261.99</b>	<b>0.00</b>	<b>1,117,261.99</b>
EXPEDICIÓN DE LICENCIAS PARA FUNCIONAMIENTO DE ESTABLECIMIENTO	0.00	0.00	0.00	123,641.76	0.00	123,641.76
REFRENDO DE ANUAL DE LICENCIA	0.00	0.00	0.00	501,295.60	0.00	501,295.60
CAMBIO DE DOMICILIO	0.00	0.00	0.00	84.49	0.00	84.49
CAMBIO DE PROPIETARIO	0.00	0.00	0.00	84.49	0.00	84.49
HORAS EXTRAS	0.00	0.00	0.00	379,454.48	0.00	379,454.48
PERMISO PARA FUNCIONAMIENTO TEMPORAL	0.00	0.00	0.00	112,701.17	0.00	112,701.17
<b>REGISTROS, CERTIFICACIONES Y LEGALIZACIONES</b>	<b>0.00</b>	<b>0.00</b>	<b>0.00</b>	<b>296,519.74</b>	<b>0.00</b>	<b>296,519.74</b>
EN OFICINAS	0.00	0.00	0.00	216,506.62	0.00	216,506.62
A DOMICILIO	0.00	0.00	0.00	17,969.76	0.00	17,969.76
DIVORCIOS	0.00	0.00	0.00	62,043.36	0.00	62,043.36
<b>CATASTRO</b>	<b>0.00</b>	<b>0.00</b>	<b>0.00</b>	<b>197,033.50</b>	<b>0.00</b>	<b>197,033.50</b>
INFORMES Y CERTIFICACIONES DE CATASTRO	0.00	0.00	0.00	66,881.22	0.00	66,881.22
AVALÚOS, ASIGNACION DE CLAVES Y MEDICIONES	0.00	0.00	0.00	109,689.19	0.00	109,689.19
FUSIONES, SUBDIVISIONES,	0.00	0.00	0.00	20,463.09	0.00	20,463.09
RELOTIFICACIONES, CESIONES Y REGISTROS	0.00	0.00	0.00		0.00	
<b>ECOLOGÍA</b>	<b>0.00</b>	<b>0.00</b>	<b>0.00</b>	<b>18,619.04</b>	<b>0.00</b>	<b>18,619.04</b>





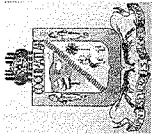
**MUNICIPIO DE COQUIMATLAN, COL.**  
 Sistema Integral de Contabilidad Gubernamental  
**ANALISIS DE SALDOS CONTABLES**  
**DEL 1 DE ENERO AL 31 DE OCTUBRE DE 2019**

Descripción	Saldo Anterior		Movimientos		Saldo Actual	
	Debe	Haber	Debe	Haber	Debe	Haber
DICTAMEN DE FACTIBILIDAD	0.00	0.00	0.00	17,536.23	0.00	17,536.23
AUTORIZACION PARA PODA O DERRIBO DE ARBOL	0.00	0.00	0.00	1,082.81	0.00	1,082.81
<b>DIVERSAS CERTIFICACIONES</b>	<b>0.00</b>	<b>0.00</b>	<b>0.00</b>	<b>95,678.81</b>	<b>0.00</b>	<b>95,678.81</b>
CERTIFICACION DE RESIDENCIA	0.00	0.00	0.00	101.39	0.00	101.39
CONSTANCIAS	0.00	0.00	0.00	5,871.51	0.00	5,871.51
REGISTRO DEL RIESGO DE SINIESTRALIDAD	0.00	0.00	0.00	89,705.91	0.00	89,705.91
<b>PRODUCTOS DE TIPO CORRIENTE</b>	<b>0.00</b>	<b>0.00</b>	<b>1,788.99</b>	<b>252,098.51</b>	<b>0.00</b>	<b>250,309.52</b>
<b>PRODUCTOS DERIVADOS DEL USO Y</b>	<b>0.00</b>	<b>0.00</b>	<b>0.00</b>	<b>1,436.33</b>	<b>0.00</b>	<b>1,436.33</b>
<b>APROVECHAMIENTO DE BIENES NO SUJETOS A</b>						
<b>RÉGIMEN DE DOMINIO PÚBLICO</b>						
FORMAS IMPRESAS	0.00	0.00	0.00	1,436.33	0.00	1,436.33
<b>OTROS PRODUCTOS QUE GENERAN INGRESOS</b>	<b>0.00</b>	<b>0.00</b>	<b>1,788.99</b>	<b>250,662.18</b>	<b>0.00</b>	<b>248,873.19</b>
<b>CORRIENTES</b>						
RENDIMIENTOS FINANCIEROS RECURSOS PROPIOS	0.00	0.00	574.87	217,317.24	0.00	216,742.37
RENDIMIENTOS FINANCIEROS FAIS	0.00	0.00	0.00	23,084.55	0.00	23,084.55
RENDIMIENTOS FINANCIEROS FORTAMUN	0.00	0.00	1,214.12	10,260.39	0.00	9,046.27
<b>APROVECHAMIENTOS DE TIPO CORRIENTE</b>	<b>0.00</b>	<b>0.00</b>	<b>1,878,775.00</b>	<b>8,200,955.66</b>	<b>0.00</b>	<b>6,322,180.66</b>
<b>MULTAS</b>	<b>0.00</b>	<b>0.00</b>	<b>0.00</b>	<b>164,375.13</b>	<b>0.00</b>	<b>164,375.13</b>
MULTAS POR FALTAS A LA REGLAMENTACIÓN MUNICIPAL	0.00	0.00	0.00	300,675.52	0.00	300,675.52
DESCUENTO DE MULTAS	0.00	0.00	0.00	-136,300.39	136,300.39	0.00
<b>INDEMNIZACIONES</b>	<b>0.00</b>	<b>0.00</b>	<b>0.00</b>	<b>57,843.94</b>	<b>0.00</b>	<b>57,843.94</b>
INDEMNIZACIONES(INCAPACIDADES)	0.00	0.00	0.00	57,843.94	0.00	57,843.94
<b>OTROS APROVECHAMIENTOS</b>	<b>0.00</b>	<b>0.00</b>	<b>1,878,775.00</b>	<b>7,978,736.59</b>	<b>0.00</b>	<b>6,099,961.59</b>
APOYOS	0.00	0.00	1,878,775.00	7,978,736.59	0.00	6,099,961.59
<b>PARTICIPACIONES, APORTACIONES, TRANSFERENCIAS,</b>	<b>0.00</b>	<b>0.00</b>	<b>352,117.63</b>	<b>81,331,814.19</b>	<b>0.00</b>	<b>80,979,696.56</b>
<b>ASIGNACIONES, SUBSIDIOS Y OTRAS AYUDAS</b>						
<b>PARTICIPACIONES Y APORTACIONES</b>	<b>0.00</b>	<b>0.00</b>	<b>352,117.63</b>	<b>81,331,814.19</b>	<b>0.00</b>	<b>80,979,696.56</b>
<b>PARTICIPACIONES</b>	<b>0.00</b>	<b>0.00</b>	<b>352,117.63</b>	<b>52,564,945.89</b>	<b>0.00</b>	<b>52,212,828.26</b>
FONDO GENERAL DE PARTICIPACIONES	0.00	0.00	0.00	33,037,750.53	0.00	33,037,750.53
FONDO DE FOMENTO MUNICIPAL	0.00	0.00	0.00	11,822,227.39	0.00	11,822,227.39
TENENCIA	0.00	0.00	0.00	37.43	0.00	37.43
ISAN	0.00	0.00	0.00	674,993.81	0.00	674,993.81
IEPS	0.00	0.00	352,117.63	3,668,556.65	0.00	3,316,439.02
FONDO DE FISCALIZACIÓN	0.00	0.00	0.00	1,698,553.08	0.00	1,698,553.08
PARTICIPACION ARTICULO 3-B LEY DE COORDINACION FISCAL FEDERAL	0.00	0.00	0.00	1,662,827.00	0.00	1,662,827.00
<b>APORTACIONES</b>	<b>0.00</b>	<b>0.00</b>	<b>0.00</b>	<b>24,972,097.00</b>	<b>0.00</b>	<b>24,972,097.00</b>




**MUNICIPIO DE COQUIMATLAN, COL.**  
 Sistema Integral de Contabilidad Gubernamental  
**ANÁLISIS DE SALDOS CONTABLES**  
**DEL 1 DE ENERO AL 31 DE OCTUBRE DE 2019**

Descripción	Saldo Anterior		Movimientos		Saldo Actual	
	Debe	Haber	Debe	Haber	Debe	Haber
<b>FONDO DE APORTACIÓN PARA LA INFRAESTRUCTURA SOCIAL</b>	<b>0.00</b>	<b>0.00</b>	<b>0.00</b>	<b>12,993,307.00</b>	<b>0.00</b>	<b>12,993,307.00</b>
FAIS DEL EJERCICIO	0.00	0.00	0.00	12,993,307.00	0.00	12,993,307.00
<b>FONDO DE APORTACIÓN PARA EL FORTALECIMIENTO DE LOS MUNICIPIOS</b>	<b>0.00</b>	<b>0.00</b>	<b>0.00</b>	<b>11,978,790.00</b>	<b>0.00</b>	<b>11,978,790.00</b>
FORTAMUN DEL EJERCICIO	0.00	0.00	0.00	11,978,790.00	0.00	11,978,790.00
<b>CONVENIOS</b>	<b>0.00</b>	<b>0.00</b>	<b>0.00</b>	<b>3,794,771.30</b>	<b>0.00</b>	<b>3,794,771.30</b>
<b>CONVENIOS DE PROGRAMAS FEDERALES</b>	<b>0.00</b>	<b>0.00</b>	<b>0.00</b>	<b>2,450,485.46</b>	<b>0.00</b>	<b>2,450,485.46</b>
PROGRAMA PROAGUA APARTADO URBANO APAUR 2019	0.00	0.00	0.00	2,450,485.46	0.00	2,450,485.46
PROGRAMA PROAGUA APARTADO RURAL APARURAL 2019	0.00	0.00	0.00	1,344,285.84	0.00	1,344,285.84
<b>GASTOS Y OTRAS PÉRDIDAS</b>	<b>0.00</b>	<b>0.00</b>	<b>61,023,423.34</b>	<b>1,392,242.32</b>	<b>59,631,181.02</b>	<b>0.00</b>
<b>GASTOS DE FUNCIONAMIENTO</b>	<b>0.00</b>	<b>0.00</b>	<b>54,723,072.90</b>	<b>1,348,768.32</b>	<b>53,374,304.58</b>	<b>0.00</b>
SERVICIOS PERSONALES	0.00	0.00	40,918,203.19	296,121.61	40,622,081.58	0.00
REMUNERACIONES AL PERSONAL DE CARÁCTER PERMANENTE	0.00	0.00	23,815,563.26	19,297.24	23,796,266.02	0.00
<b>SUELDOS BASE AL PERSONAL PERMANENTE</b>	<b>0.00</b>	<b>0.00</b>	<b>23,815,563.26</b>	<b>19,297.24</b>	<b>23,796,266.02</b>	<b>0.00</b>
SUELDO	0.00	0.00	16,659,856.02	18,797.24	16,641,058.78	0.00
SOBRE SUELDO	0.00	0.00	4,957,072.79	0.00	4,957,072.79	0.00
QUINQUENIOS	0.00	0.00	2,198,634.45	500.00	2,198,134.45	0.00
REMUNERACIONES ADICIONALES Y ESPECIALES	0.00	0.00	2,794,427.41	42,134.01	2,752,293.40	0.00
<b>PRIMAS DE VACACIONES, DOMINICAL Y GRATIFICACIÓN DE FIN DE AÑO</b>	<b>0.00</b>	<b>0.00</b>	<b>220,186.51</b>	<b>32,000.00</b>	<b>188,186.51</b>	<b>0.00</b>
PRIMA VACACIONAL	0.00	0.00	57,000.00	0.00	57,000.00	0.00
PRIMA DE RIESGO	0.00	0.00	95,366.66	0.00	95,366.66	0.00
AGUINALDO	0.00	0.00	67,819.85	32,000.00	35,819.85	0.00
<b>COMPENSACIONES</b>	<b>0.00</b>	<b>0.00</b>	<b>2,574,240.90</b>	<b>10,134.01</b>	<b>2,564,106.89</b>	<b>0.00</b>
COMPENSACIONES	0.00	0.00	2,574,240.90	10,134.01	2,564,106.89	0.00
<b>SEGURIDAD SOCIAL</b>	<b>0.00</b>	<b>0.00</b>	<b>2,595,668.79</b>	<b>911.05</b>	<b>2,594,757.74</b>	<b>0.00</b>
<b>APORTACIONES DE SEGURIDAD SOCIAL</b>	<b>0.00</b>	<b>0.00</b>	<b>2,595,668.79</b>	<b>911.05</b>	<b>2,594,757.74</b>	<b>0.00</b>
CUOTAS AL IMSS	0.00	0.00	2,054,677.59	911.05	2,053,766.54	0.00
PREVISIÓN SOCIAL MÚLTIPLE	0.00	0.00	540,991.20	0.00	540,991.20	0.00
<b>OTRAS PRESTACIONES SOCIALES Y ECONOMICAS</b>	<b>0.00</b>	<b>0.00</b>	<b>10,204,168.73</b>	<b>233,779.31</b>	<b>9,970,389.42</b>	<b>0.00</b>
<b>CUOTAS PARA EL FONDO DE AHORRO Y FONDO DE TRABAJO</b>	<b>0.00</b>	<b>0.00</b>	<b>1,444,579.19</b>	<b>18,779.31</b>	<b>1,425,799.88</b>	<b>0.00</b>
FONDO DE AHORRO	0.00	0.00	614,779.35	0.00	614,779.35	0.00
FONDO DE PENSIONES	0.00	0.00	829,799.84	18,779.31	811,020.53	0.00



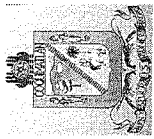
MUNICIPIO DE COQUIMATLAN, COL.  
Sistema Integral de Contabilidad Gubernamental  
ANÁLISIS DE SALDOS CONTABLES  
DEL 1 DE ENERO AL 31 DE OCTUBRE DE 2019

Descripción	Saldo Anterior		Movimientos		Saldo Actual	
	Debe	Haber	Debe	Haber	Debe	Haber
PRESTACIONES Y HABERES DE RETIRO	0.00	0.00	1,758,300.95	215,000.00	1,543,300.95	0.00
<b>PRESTACIONES CONTRACTUALES</b>	<b>0.00</b>	<b>0.00</b>	<b>7,001,288.59</b>	<b>0.00</b>	<b>7,001,288.59</b>	<b>0.00</b>
APOYO PARA ADQUISICIÓN DE LENTES	0.00	0.00	675.05	0.00	675.05	0.00
AYUDA DE TRANSPORTE	0.00	0.00	1,016,105.71	0.00	1,016,105.71	0.00
AYUDA PARA RENTA	0.00	0.00	827,398.20	0.00	827,398.20	0.00
BECA MÉDICA ANUAL	0.00	0.00	19,800.00	0.00	19,800.00	0.00
BECAS	0.00	0.00	365,522.92	0.00	365,522.92	0.00
BONO DE ASISTENCIA PERFECTA	0.00	0.00	1,283,007.18	0.00	1,283,007.18	0.00
BONO DE CUMPLEAÑOS	0.00	0.00	56,700.00	0.00	56,700.00	0.00
BONO DE LA SECRETARÍA	0.00	0.00	15,325.20	0.00	15,325.20	0.00
BONO DEL BURÓCRATA	0.00	0.00	1,232,487.66	0.00	1,232,487.66	0.00
BONO DÍA DE LA MADRE	0.00	0.00	47,637.24	0.00	47,637.24	0.00
BONO DÍA DEL BIBLIOTECARIO	0.00	0.00	2,622.97	0.00	2,622.97	0.00
BONO DÍA DEL PADRE	0.00	0.00	90,170.49	0.00	90,170.49	0.00
BONO PERSONAL DE CAMPO	0.00	0.00	17,600.00	0.00	17,600.00	0.00
CANASTA BÁSICA	0.00	0.00	1,914,207.96	0.00	1,914,207.96	0.00
GUARDERÍA	0.00	0.00	79,267.65	0.00	79,267.65	0.00
BONO DE NIVELACION FAMILIAR	0.00	0.00	32,760.36	0.00	32,760.36	0.00
<b>PAGO DE ESTÍMULOS A SERVIDORES PUBLICOS</b>	<b>0.00</b>	<b>0.00</b>	<b>1,508,375.00</b>	<b>0.00</b>	<b>1,508,375.00</b>	<b>0.00</b>
<b>ESTÍMULOS</b>	<b>0.00</b>	<b>0.00</b>	<b>1,508,375.00</b>	<b>0.00</b>	<b>1,508,375.00</b>	<b>0.00</b>
GASTOS DE REPRESENTACIÓN	0.00	0.00	1,508,375.00	0.00	1,508,375.00	0.00
<b>MATERIALES Y SUMINISTROS</b>	<b>0.00</b>	<b>0.00</b>	<b>3,295,080.02</b>	<b>110,170.90</b>	<b>3,184,909.12</b>	<b>0.00</b>
<b>MATERIALES DE ADMINISTRACION, EMISION DE DOCUMENTOS Y ARTICULOS OFICIALES</b>	<b>0.00</b>	<b>0.00</b>	<b>438,071.70</b>	<b>24,602.01</b>	<b>413,469.69</b>	<b>0.00</b>
<b>MATERIALES, ÚTILES Y EQUIPOS MENORES DE OFICINA</b>	<b>0.00</b>	<b>0.00</b>	<b>438,071.70</b>	<b>24,602.01</b>	<b>413,469.69</b>	<b>0.00</b>
MATERIAL Y ÚTILES DE OFICINA	0.00	0.00	252,705.50	18,231.23	234,474.27	0.00
MATERIAL DE LIMPIEZA	0.00	0.00	65,509.76	0.00	65,509.76	0.00
MATERIAL DE IMPRESIÓN Y REPRODUCCIÓN	0.00	0.00	28,224.53	0.00	28,224.53	0.00
MATERIAL Y ÚTILES DE IMPRESIÓN	0.00	0.00	90,877.91	6,370.78	84,507.13	0.00
MATERIAL PARA PROCESAMIENTO INFORMÁTICO	0.00	0.00	754.00	0.00	754.00	0.00
<b>MATERIALES Y ARTICULOS DE CONSTRUCCION Y DE REPARACION</b>	<b>0.00</b>	<b>0.00</b>	<b>35,287.28</b>	<b>1,528.84</b>	<b>33,758.44</b>	<b>0.00</b>
<b>MATERIAL ELÉCTRICO Y ELECTRÓNICO</b>	<b>0.00</b>	<b>0.00</b>	<b>28,736.43</b>	<b>1,456.84</b>	<b>27,279.59</b>	<b>0.00</b>
MATERIAL ELÉCTRICO Y ELECTRÓNICO PARA OFICINAS ADMINISTRATIVAS	0.00	0.00	21,069.37	1,456.84	19,612.53	0.00
MATERIAL ELÉCTRICO PARA EL SISTEMA DE ALUMBRADO PÚBLICO	0.00	0.00	7,667.06	0.00	7,667.06	0.00



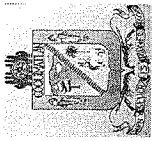
MUNICIPIO DE COQUIMATLAN, COL.  
Sistema Integral de Contabilidad Gubernamental  
ANÁLISIS DE SALDOS CONTABLES  
DEL 1 DE ENERO AL 31 DE OCTUBRE DE 2019

Descripción	Saldo Anterior		Movimientos		Saldo Actual	
	Debe	Haber	Debe	Haber	Debe	Haber
<b>OTROS MATERIALES Y ARTÍCULOS DE CONSTRUCCIÓN Y REPARACIÓN</b>	<b>0.00</b>	<b>0.00</b>	<b>6,550.85</b>	<b>72.00</b>	<b>6,478.85</b>	<b>0.00</b>
OTROS MATERIALES Y ARTÍCULOS DE CONSTRUCCIÓN Y REPARACIÓN	0.00	0.00	6,550.85	72.00	6,478.85	0.00
<b>PRODUCTOS QUÍMICOS, FARMACEUTICOS Y DE LABORATORIO</b>	<b>0.00</b>	<b>0.00</b>	<b>8,142.00</b>	<b>0.00</b>	<b>8,142.00</b>	<b>0.00</b>
<b>FERTILIZANTES, PESTICIDAS Y OTROS AGROQUÍMICOS</b>	<b>0.00</b>	<b>0.00</b>	<b>8,142.00</b>	<b>0.00</b>	<b>8,142.00</b>	<b>0.00</b>
HIERBICIDAS Y PLAGUICIDAS.	0.00	0.00	8,142.00	0.00	8,142.00	0.00
<b>COMBUSTIBLES, LUBRICANTES Y ADITIVOS</b>	<b>0.00</b>	<b>0.00</b>	<b>2,454,065.30</b>	<b>83,593.73</b>	<b>2,370,471.57</b>	<b>0.00</b>
<b>COMBUSTIBLES, LUBRICANTES Y ADITIVOS</b>	<b>0.00</b>	<b>0.00</b>	<b>2,454,065.30</b>	<b>83,593.73</b>	<b>2,370,471.57</b>	<b>0.00</b>
GASOLINA	0.00	0.00	2,454,065.30	83,593.73	2,370,471.57	0.00
<b>VESTUARIO, BLANCOS, PRENDAS DE PROTECCION Y ARTICULOS DEPORTIVOS</b>	<b>0.00</b>	<b>0.00</b>	<b>254,570.33</b>	<b>167.99</b>	<b>254,402.34</b>	<b>0.00</b>
<b>VESTUARIO Y UNIFORMES</b>	<b>0.00</b>	<b>0.00</b>	<b>187,552.57</b>	<b>0.00</b>	<b>187,552.57</b>	<b>0.00</b>
UNIFORMES	0.00	0.00	187,552.57	0.00	187,552.57	0.00
<b>PRENDAS DE SEGURIDAD Y PROTECCIÓN PERSONAL</b>	<b>0.00</b>	<b>0.00</b>	<b>17,950.76</b>	<b>167.99</b>	<b>17,782.77</b>	<b>0.00</b>
ROPA Y EQUIPO DE SEGURIDAD	0.00	0.00	17,950.76	167.99	17,782.77	0.00
<b>ARTÍCULOS DEPORTIVOS</b>	<b>0.00</b>	<b>0.00</b>	<b>49,067.00</b>	<b>0.00</b>	<b>49,067.00</b>	<b>0.00</b>
BALONES, REDES, TROFEOS, RAQUETAS Y GUANTES	0.00	0.00	49,067.00	0.00	49,067.00	0.00
OTROS ARTÍCULOS DEPORTIVOS	0.00	0.00	26,792.60	0.00	26,792.60	0.00
<b>MATERIALES Y SUMINISTROS PARA SEGURIDAD</b>	<b>0.00</b>	<b>0.00</b>	<b>22,274.40</b>	<b>0.00</b>	<b>22,274.40</b>	<b>0.00</b>
<b>MATERIALES DE SEGURIDAD PÚBLICA</b>	<b>0.00</b>	<b>0.00</b>	<b>17,799.28</b>	<b>0.00</b>	<b>17,799.28</b>	<b>0.00</b>
OTROS MATERIALES DE SEGURIDAD PÚBLICA	0.00	0.00	17,799.28	0.00	17,799.28	0.00
<b>HERRAMIENTAS, REFACCIONES Y ACCESORIOS MENORES</b>	<b>0.00</b>	<b>0.00</b>	<b>87,144.13</b>	<b>278.33</b>	<b>86,865.80</b>	<b>0.00</b>
HERRAMIENTAS, REFACCIONES Y ACCESORIOS MENORES	0.00	0.00	87,144.13	278.33	86,865.80	0.00
<b>REFACCIONES Y ACCESORIOS MENORES DE EQUIPO DE CÓMPUTO Y TECNOLOGÍAS DE LA INFORMACIÓN</b>	<b>0.00</b>	<b>0.00</b>	<b>7,097.68</b>	<b>278.33</b>	<b>6,819.35</b>	<b>0.00</b>
REFACCIONES Y ACCESORIOS MENORES PARA EQUIPOS DE COMPUTO	0.00	0.00	7,097.68	278.33	6,819.35	0.00
<b>REFACCIONES Y ACCESORIOS MENORES DE EQUIPO DE TRANSPORTE</b>	<b>0.00</b>	<b>0.00</b>	<b>74,103.78</b>	<b>0.00</b>	<b>74,103.78</b>	<b>0.00</b>
REFACCIONES Y ACCESORIOS MENORES DE EQUIPO DE TRANSPORTE	0.00	0.00	74,103.78	0.00	74,103.78	0.00
<b>REFACCIONES Y ACCESORIOS MENORES OTROS BIENES MUEBLES</b>	<b>0.00</b>	<b>0.00</b>	<b>5,942.67</b>	<b>0.00</b>	<b>5,942.67</b>	<b>0.00</b>
OTRAS REFACCIONES Y ACCESORIOS MENORES	0.00	0.00	5,942.67	0.00	5,942.67	0.00




**MUNICIPIO DE COQUIMATLAN, COL.**  
Sistema Integral de Contabilidad Gubernamental  
**ANÁLISIS DE SALDOS CONTABLES**  
**DEL 1 DE ENERO AL 31 DE OCTUBRE DE 2019**

Descripción	Saldo Anterior		Movimientos		Saldo Actual		Haber
	Debe	Haber	Debe	Haber	Debe	Haber	
<b>SERVICIOS GENERALES</b>	<b>0.00</b>	<b>0.00</b>	<b>10,509,789.69</b>	<b>942,475.81</b>	<b>9,567,313.88</b>	<b>0.00</b>	<b>0.00</b>
<b>SERVICIOS BÁSICOS</b>	<b>0.00</b>	<b>0.00</b>	<b>4,809,495.39</b>	<b>470,363.59</b>	<b>4,339,131.80</b>	<b>0.00</b>	<b>0.00</b>
<b>ENERGÍA ELÉCTRICA</b>	<b>0.00</b>	<b>0.00</b>	<b>4,404,067.56</b>	<b>451,529.58</b>	<b>3,952,537.98</b>	<b>0.00</b>	<b>0.00</b>
ENERGÍA ELÉCTRICA DE OFICINAS ADMINISTRATIVAS	0.00	0.00	545,742.00	21,366.00	524,376.00	0.00	0.00
ENERGÍA ELÉCTRICA DE ALUMBRADO PÚBLICO	0.00	0.00	3,858,325.56	430,163.58	3,428,161.98	0.00	0.00
<b>TELEFONÍA TRADICIONAL</b>	<b>0.00</b>	<b>0.00</b>	<b>163,988.07</b>	<b>18,834.01</b>	<b>145,154.06</b>	<b>0.00</b>	<b>0.00</b>
SERVICIO TELEFÓNICO CONVENCIONAL	0.00	0.00	163,988.07	18,834.01	145,154.06	0.00	0.00
<b>SERVICIOS DE ACCESO A INTERNET REDES Y PROCESAMIENTO DE INFORMACIÓN</b>	<b>0.00</b>	<b>0.00</b>	<b>232,640.00</b>	<b>0.00</b>	<b>232,640.00</b>	<b>0.00</b>	<b>0.00</b>
MANEJO Y ADMINISTRACIÓN DE SERVIDORES	0.00	0.00	232,640.00	0.00	232,640.00	0.00	0.00
<b>SERVICIOS INTEGRALES Y OTROS SERVICIOS</b>	<b>0.00</b>	<b>0.00</b>	<b>8,799.76</b>	<b>0.00</b>	<b>8,799.76</b>	<b>0.00</b>	<b>0.00</b>
SERVICIOS DE RADIOCOMUNICACIÓN	0.00	0.00	8,799.76	0.00	8,799.76	0.00	0.00
<b>SERVICIOS DE ARRENDAMIENTO</b>	<b>0.00</b>	<b>0.00</b>	<b>211,870.96</b>	<b>16,425.60</b>	<b>195,445.36</b>	<b>0.00</b>	<b>0.00</b>
<b>ARRENDAMIENTO DE EDIFICIOS</b>	<b>0.00</b>	<b>0.00</b>	<b>52,500.00</b>	<b>0.00</b>	<b>52,500.00</b>	<b>0.00</b>	<b>0.00</b>
ARRENDAMIENTO DE EDIFICIOS PARA OFICINAS	0.00	0.00	52,500.00	0.00	52,500.00	0.00	0.00
<b>OTROS ARRENDAMIENTOS</b>	<b>0.00</b>	<b>0.00</b>	<b>159,370.96</b>	<b>16,425.60</b>	<b>142,945.36</b>	<b>0.00</b>	<b>0.00</b>
ARRENDAMIENTO DE MUEBLES PARA EVENTOS INCLUYE MANTELERÍA, LONAS Y CARPAS.	0.00	0.00	159,370.96	16,425.60	142,945.36	0.00	0.00
<b>SERVICIOS PROFESIONALES, CIENTÍFICOS Y TÉCNICOS Y OTROS SERVICIOS</b>	<b>0.00</b>	<b>0.00</b>	<b>348,163.45</b>	<b>81,644.81</b>	<b>266,518.64</b>	<b>0.00</b>	<b>0.00</b>
<b>SERVICIOS LEGALES, DE CONTABILIDAD, AUDITORÍA Y RELACIONADOS</b>	<b>0.00</b>	<b>0.00</b>	<b>136,612.64</b>	<b>0.00</b>	<b>136,612.64</b>	<b>0.00</b>	<b>0.00</b>
SERVICIOS DE CONTABILIDAD, AUDITORIA Y ASESORIA CONTABLE Y FISCAL.	0.00	0.00	136,612.64	0.00	136,612.64	0.00	0.00
<b>SERVICIOS DE CAPACITACIÓN</b>	<b>0.00</b>	<b>0.00</b>	<b>211,550.81</b>	<b>81,644.81</b>	<b>129,906.00</b>	<b>0.00</b>	<b>0.00</b>
SERVICIOS DE PREPARACIÓN E IMPARTICIÓN DE CURSOS	0.00	0.00	211,550.81	81,644.81	129,906.00	0.00	0.00
<b>SERVICIOS FINANCIEROS, BANCARIOS Y COMERCIALES</b>	<b>0.00</b>	<b>0.00</b>	<b>238,438.70</b>	<b>0.00</b>	<b>238,438.70</b>	<b>0.00</b>	<b>0.00</b>
<b>SERVICIOS FINANCIEROS Y BANCARIOS</b>	<b>0.00</b>	<b>0.00</b>	<b>18,129.75</b>	<b>0.00</b>	<b>18,129.75</b>	<b>0.00</b>	<b>0.00</b>
COMISIONES BANCARIAS	0.00	0.00	18,129.75	0.00	17,317.75	0.00	0.00
COMISIONES BANCARIAS FORTAMUN	0.00	0.00	812.00	0.00	812.00	0.00	0.00
<b>SEGURO DE BIENES PATRIMONIALES</b>	<b>0.00</b>	<b>0.00</b>	<b>220,308.95</b>	<b>0.00</b>	<b>220,308.95</b>	<b>0.00</b>	<b>0.00</b>
PRIMAS DE SEGUROS CONTRA ROBOS, INCENDIOS Y DEMAS RIESGOS Y CONTINGENCIAS.	0.00	0.00	220,308.95	0.00	220,308.95	0.00	0.00
<b>SERVICIOS DE INSTALACION, REPARACION, MANTENIMIENTO Y CONSERVACION</b>	<b>0.00</b>	<b>0.00</b>	<b>1,486,234.89</b>	<b>186,115.51</b>	<b>1,300,119.38</b>	<b>0.00</b>	<b>0.00</b>
<b>CONSERVACIÓN Y MANTENIMIENTO MENOR DE INMUEBLES</b>	<b>0.00</b>	<b>0.00</b>	<b>486,852.57</b>	<b>151,107.42</b>	<b>335,745.15</b>	<b>0.00</b>	<b>0.00</b>



**MUNICIPIO DE COQUIMATLAN, COL.**  
Sistema Integral de Contabilidad Gubernamental  
**ANALISIS DE SALDOS CONTABLES**  
**DEL 1 DE ENERO AL 31 DE OCTUBRE DE 2019**

Descripción	Saldo Anterior		Movimientos		Saldo Actual	
	Debe	Haber	Debe	Haber	Debe	Haber
CONSERVACIÓN Y MANTENIMIENTO MENOR DE EDIFICIOS	0.00	0.00	174,065.16	131,847.42	42,217.74	0.00
CONSERVACIÓN Y MANTENIMIENTO MENOR DE ÁREAS VERDES	0.00	0.00	312,787.41	19,260.00	293,527.41	0.00
<b>INSTALACIÓN, REPARACIÓN Y MANTENIMIENTO DE MOBILIARIO Y EQUIPO DE ADMINISTRACIÓN, EDUCACIONAL Y RECREATIVO</b>	<b>0.00</b>	<b>0.00</b>	<b>59,734.21</b>	<b>997.60</b>	<b>58,736.61</b>	<b>0.00</b>
MANTENIMIENTO DE MOBILIARIO Y EQUIPO DE ADMINISTRACIÓN INCLUYE SEGURO	0.00	0.00	59,734.21	997.60	58,736.61	0.00
<b>INSTALACIÓN, REPARACIÓN Y MANTENIMIENTO DE MAQUINARIA, OTROS EQUIPOS Y HERRAMIENTA</b>	<b>0.00</b>	<b>0.00</b>	<b>939,648.11</b>	<b>34,010.49</b>	<b>905,637.62</b>	<b>0.00</b>
REPARACIÓN Y MANTENIMIENTO DE MAQUINARIA	0.00	0.00	40,745.58	5,526.68	35,218.90	0.00
REPARACIÓN Y MANTENIMIENTO DE VEHÍCULOS	0.00	0.00	898,902.53	28,483.81	870,418.72	0.00
<b>SERVICIOS DE COMUNICACION SOCIAL Y PUBLICIDAD</b>	<b>0.00</b>	<b>0.00</b>	<b>26,392.00</b>	<b>0.00</b>	<b>26,392.00</b>	<b>0.00</b>
<b>DIFUSIÓN POR RADIO, TELEVISIÓN Y OTROS MEDIOS DE MENSAJES SOBRE PROGRAMAS Y ACTIVIDADES GUBERNAMENTALES</b>	<b>0.00</b>	<b>0.00</b>	<b>26,392.00</b>	<b>0.00</b>	<b>26,392.00</b>	<b>0.00</b>
PUBLICACIÓN Y DIFUSIÓN MASIVA POR PRENSA DEL QUEHACER GUBERNAMENTAL	0.00	0.00	26,392.00	0.00	26,392.00	0.00
<b>SERVICIOS DE TRASLADO Y VIATICOS</b>	<b>0.00</b>	<b>0.00</b>	<b>63,517.28</b>	<b>0.00</b>	<b>63,517.28</b>	<b>0.00</b>
<b>AUTOTRANSPORTE</b>	<b>0.00</b>	<b>0.00</b>	<b>63,517.28</b>	<b>0.00</b>	<b>63,517.28</b>	<b>0.00</b>
FLETES Y TRANSPORTES	0.00	0.00	63,517.28	0.00	63,517.28	0.00
<b>SERVICIOS OFICIALES</b>	<b>0.00</b>	<b>0.00</b>	<b>1,235,072.05</b>	<b>89,776.09</b>	<b>1,145,295.96</b>	<b>0.00</b>
<b>GASTOS DE ORDEN SOCIAL Y CULTURAL</b>	<b>0.00</b>	<b>0.00</b>	<b>1,160,299.72</b>	<b>88,613.18</b>	<b>1,071,686.54</b>	<b>0.00</b>
GASTOS POR CELEBRACIÓN DE ACTOS DE ORDEN SOCIAL	0.00	0.00	959,041.95	88,613.18	870,428.77	0.00
GASTOS POR CELEBRACIÓN DE ACTOS DE ORDEN CULTURAL	0.00	0.00	201,257.77	0.00	201,257.77	0.00
<b>EXPOSICIONES</b>	<b>0.00</b>	<b>0.00</b>	<b>74,772.33</b>	<b>1,162.91</b>	<b>73,609.42</b>	<b>0.00</b>
INSTALACIÓN Y SOSTENIMIENTO DE EXPOSICIONES	0.00	0.00	74,772.33	1,162.91	73,609.42	0.00
<b>OTROS SERVICIOS GENERALES</b>	<b>0.00</b>	<b>0.00</b>	<b>2,090,604.97</b>	<b>98,150.21</b>	<b>1,992,454.76</b>	<b>0.00</b>
<b>OTROS SERVICIOS GENERALES</b>	<b>0.00</b>	<b>0.00</b>	<b>2,090,604.97</b>	<b>98,150.21</b>	<b>1,992,454.76</b>	<b>0.00</b>
OTROS SERVICIOS GENERALES	0.00	0.00	2,090,604.97	98,150.21	1,992,454.76	0.00
<b>TRANSFERENCIAS, ASIGNACIONES, SUBSIDIOS Y OTRAS AYUDAS</b>	<b>0.00</b>	<b>0.00</b>	<b>5,606,969.31</b>	<b>24,200.00</b>	<b>5,582,769.31</b>	<b>0.00</b>
TRANSFERENCIAS AL RESTO DEL SECTOR PUBLICO	0.00	0.00	5,199,357.83	0.00	5,199,357.83	0.00
<b>TRANSFERENCIAS A ENTIDADES FEDERATIVAS Y</b>	<b>0.00</b>	<b>0.00</b>	<b>5,199,357.83</b>	<b>0.00</b>	<b>5,199,357.83</b>	<b>0.00</b>



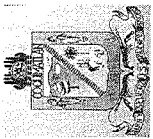
# MUNICIPIO DE COQUIMATLAN, COL.

Sistema Integral de Contabilidad Gubernamental

## ANÁLISIS DE SALDOS CONTABLES

DEL 1 DE ENERO AL 31 DE OCTUBRE DE 2019

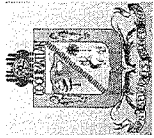
Descripción	Saldo Anterior		Movimientos		Saldo Actual	
	Debe	Haber	Debe	Haber	Debe	Haber
<b>MUNICIPIOS</b>						
TRANSFERENCIAS OTORGADAS A ENTIDADES FEDERATIVAS Y MUNICIPIOS	0.00	0.00	5,199,357.83	0.00	5,199,357.83	0.00
<b>AYUDAS SOCIALES</b>						
AYUDAS SOCIALES A PERSONAS	0.00	0.00	407,611.48	24,200.00	383,411.48	0.00
<b>AYUDAS SOCIALES A INSTITUCIONES</b>						
AYUDAS SOCIALES A ENTIDADES DE INTERÉS PÚBLICO	0.00	0.00	224,036.00	18,500.00	205,536.00	0.00
<b>INTERESES, COMISIONES Y OTROS GASTOS DE LA DEUDA PÚBLICA</b>						
INTERESES DE LA DEUDA PÚBLICA	0.00	0.00	183,575.48	5,700.00	177,875.48	0.00
INTERESES DE LA DEUDA PÚBLICA INTERNA	0.00	0.00	693,381.13	19,274.00	674,107.13	0.00
INTERESES DE LA DEUDA INTERNA CON INSTITUCIONES DE CRÉDITO	0.00	0.00	693,381.13	19,274.00	674,107.13	0.00
<b>CUENTAS DE ORDEN PRESUPUESTARIAS</b>						
LEY DE INGRESOS	0.00	0.00	781,141,557.45	781,141,557.45	0.00	0.00
LEY DE INGRESOS ESTIMADA	0.00	0.00	306,853,825.27	306,853,825.27	0.00	0.00
<b>IMPUESTOS</b>						
IMPUESTOS SOBRE EL PATRIMONIO	0.00	0.00	92,272,797.12	0.00	92,272,797.12	0.00
IMPUESTO SOBRE LA PRODUCCIÓN, EL CONSUMO Y TRANSACCIONES	0.00	0.00	5,524,993.97	0.00	5,524,993.97	0.00
ACCESORIOS	0.00	0.00	4,363,804.86	0.00	4,363,804.86	0.00
<b>DERECHOS</b>						
DERECHOS POR EL USO, GOCE, APROVECHAMIENTO O EXPLOTACIÓN DE BIENES DE DOMINIO PÚBLICO	0.00	0.00	773,320.47	0.00	773,320.47	0.00
DERECHOS POR PRESTACIÓN DE SERVICIOS	0.00	0.00	387,868.64	0.00	387,868.64	0.00
OTROS DERECHOS	0.00	0.00	4,379,874.62	0.00	4,379,874.62	0.00
<b>PRODUCTOS DE TIPO CORRIENTE</b>						
PRODUCTOS DE TIPO CORRIENTE	0.00	0.00	331,324.22	0.00	331,324.22	0.00
PRODUCTOS DE CAPITAL	0.00	0.00	2,072,948.98	0.00	2,072,948.98	0.00
<b>APROVECHAMIENTOS DE TIPO CORRIENTE</b>						
APROVECHAMIENTOS DE TIPO CORRIENTE	0.00	0.00	1,975,601.42	0.00	1,975,601.42	0.00
<b>PARTICIPACIONES Y APORTACIONES.</b>						
PARTICIPACIONES	0.00	0.00	1,891,684.81	0.00	1,891,684.81	0.00
APORTACIONES	0.00	0.00	1,854,678.68	0.00	1,854,678.68	0.00
<b>LEY DE INGRESOS POR EJECUTAR IMPUESTOS</b>						
IMPUESTOS SOBRE EL PATRIMONIO	0.00	0.00	37,006.13	0.00	37,006.13	0.00
	0.00	0.00	113,593.72	0.00	113,593.72	0.00
	0.00	0.00	113,593.72	0.00	113,593.72	0.00
	0.00	0.00	80,362,650.00	0.00	80,362,650.00	0.00
	0.00	0.00	56,473,838.00	0.00	56,473,838.00	0.00
	0.00	0.00	23,888,812.00	0.00	23,888,812.00	0.00
	0.00	0.00	99,837,719.97	104,945,703.71	0.00	5,107,983.74
	0.00	0.00	5,722,629.75	5,524,993.97	197,635.78	0.00
	0.00	0.00	4,629,155.15	4,363,804.86	265,350.29	0.00



MUNICIPIO DE COQUIMATLAN, COL.  
Sistema Integral de Contabilidad Gubernamental  
ANÁLISIS DE SALDOS CONTABLES  
DEL 1 DE ENERO AL 31 DE OCTUBRE DE 2019


Descripción	Saldo Anterior		Movimientos		Saldo Actual	
	Debe	Haber	Debe	Haber	Debe	Haber
IMPUESTO SOBRE LA PRODUCCIÓN, EL CONSUMO Y TRANSACCIONES	0.00	0.00	636,505.56	773,320.47	0.00	136,814.91
ACCESORIOS	0.00	0.00	456,969.04	387,868.64	69,100.40	0.00
<b>DERECHOS</b>	<b>0.00</b>	<b>0.00</b>	<b>4,330,221.86</b>	<b>4,379,874.62</b>	<b>0.00</b>	<b>49,652.76</b>
DERECHOS POR EL USO, GOCE, APROVECHAMIENTO O EXPLOTACIÓN DE BIENES DE DOMINIO PÚBLICO	0.00	0.00	325,018.55	331,324.22	0.00	6,305.67
DERECHOS POR PRESTACIÓN DE SERVICIOS	0.00	0.00	1,585,017.21	2,072,948.98	0.00	487,931.77
OTROS DERECHOS	0.00	0.00	2,420,186.10	1,975,601.42	444,584.68	0.00
<b>PRODUCTOS DE TIPO CORRIENTE</b>	<b>0.00</b>	<b>0.00</b>	<b>252,098.51</b>	<b>1,893,473.80</b>	<b>0.00</b>	<b>1,641,375.29</b>
PRODUCTOS DE TIPO CORRIENTE	0.00	0.00	218,753.57	1,855,253.55	0.00	1,636,499.98
PRODUCTOS DE CAPITAL	0.00	0.00	33,344.94	38,220.25	0.00	4,875.31
<b>APROVECHAMIENTOS DE TIPO CORRIENTE</b>	<b>0.00</b>	<b>0.00</b>	<b>8,200,955.66</b>	<b>5,112,630.31</b>	<b>3,088,325.35</b>	<b>0.00</b>
APROVECHAMIENTOS DE TIPO CORRIENTE	0.00	0.00	8,200,955.66	5,112,630.31	3,088,325.35	0.00
<b>PARTICIPACIONES Y APORTACIONES.</b>	<b>0.00</b>	<b>0.00</b>	<b>81,331,814.19</b>	<b>88,034,731.01</b>	<b>0.00</b>	<b>6,702,916.82</b>
PARTICIPACIONES	0.00	0.00	52,564,945.89	56,825,955.63	0.00	4,261,009.74
APORTACIONES	0.00	0.00	24,972,097.00	27,367,861.00	0.00	2,395,764.00
CONVENIOS	0.00	0.00	3,794,771.30	3,840,914.38	0.00	46,143.08
<b>MODIFICACIONES A LA LEY DE INGRESOS ESTIMADA</b>	<b>0.00</b>	<b>0.00</b>	<b>10,440,224.97</b>	<b>0.00</b>	<b>10,440,224.97</b>	<b>0.00</b>
<b>APROVECHAMIENTOS DE TIPO CORRIENTE</b>	<b>0.00</b>	<b>0.00</b>	<b>3,120,261.59</b>	<b>0.00</b>	<b>3,120,261.59</b>	<b>0.00</b>
APROVECHAMIENTOS DE TIPO CORRIENTE	0.00	0.00	3,120,261.59	0.00	3,120,261.59	0.00
<b>PARTICIPACIONES Y APORTACIONES.</b>	<b>0.00</b>	<b>0.00</b>	<b>7,319,963.38</b>	<b>0.00</b>	<b>7,319,963.38</b>	<b>0.00</b>
APORTACIONES	0.00	0.00	3,479,049.00	0.00	3,479,049.00	0.00
CONVENIOS	0.00	0.00	3,840,914.38	0.00	3,840,914.38	0.00
<b>LEY DE INGRESOS DEVENGADA</b>	<b>0.00</b>	<b>0.00</b>	<b>102,070,401.59</b>	<b>102,070,401.59</b>	<b>0.00</b>	<b>0.00</b>
<b>IMPUESTOS</b>	<b>0.00</b>	<b>0.00</b>	<b>5,722,629.75</b>	<b>5,722,629.75</b>	<b>0.00</b>	<b>0.00</b>
IMPUESTOS SOBRE EL PATRIMONIO	0.00	0.00	4,629,155.15	4,629,155.15	0.00	0.00
IMPUESTO SOBRE LA PRODUCCIÓN, EL CONSUMO Y TRANSACCIONES	0.00	0.00	636,505.56	636,505.56	0.00	0.00
ACCESORIOS	0.00	0.00	456,969.04	456,969.04	0.00	0.00
<b>DERECHOS</b>	<b>0.00</b>	<b>0.00</b>	<b>4,330,221.86</b>	<b>4,330,221.86</b>	<b>0.00</b>	<b>0.00</b>
DERECHOS POR EL USO, GOCE, APROVECHAMIENTO O EXPLOTACIÓN DE BIENES DE DOMINIO PÚBLICO	0.00	0.00	325,018.55	325,018.55	0.00	0.00
DERECHOS POR PRESTACIÓN DE SERVICIOS	0.00	0.00	1,585,017.21	1,585,017.21	0.00	0.00
OTROS DERECHOS	0.00	0.00	2,420,186.10	2,420,186.10	0.00	0.00
<b>PRODUCTOS DE TIPO CORRIENTE</b>	<b>0.00</b>	<b>0.00</b>	<b>253,887.50</b>	<b>253,887.50</b>	<b>0.00</b>	<b>0.00</b>
PRODUCTOS DE TIPO CORRIENTE	0.00	0.00	219,328.44	219,328.44	0.00	0.00
PRODUCTOS DE CAPITAL	0.00	0.00	34,559.06	34,559.06	0.00	0.00
<b>APROVECHAMIENTOS DE TIPO CORRIENTE</b>	<b>0.00</b>	<b>0.00</b>	<b>10,079,730.66</b>	<b>10,079,730.66</b>	<b>0.00</b>	<b>0.00</b>






**MUNICIPIO DE COQUIMATLAN, COL.**  
Sistema Integral de Contabilidad Gubernamental  
**ANALISIS DE SALDOS CONTABLES**  
**DEL 1 DE ENERO AL 31 DE OCTUBRE DE 2019**

Descripción	Saldo Anterior		Movimientos		Saldo Actual	
	Debe	Haber	Debe	Haber	Debe	Haber
APROVECHAMIENTOS DE TIPO CORRIENTE	0.00	0.00	10,079,730.66	10,079,730.66	0.00	0.00
<b>PARTICIPACIONES Y APORTACIONES.</b>	<b>0.00</b>	<b>0.00</b>	<b>81,683,931.82</b>	<b>81,683,931.82</b>	<b>0.00</b>	<b>0.00</b>
PARTICIPACIONES	0.00	0.00	52,917,063.52	52,917,063.52	0.00	0.00
APORTACIONES	0.00	0.00	24,972,097.00	24,972,097.00	0.00	0.00
CONVENIOS	0.00	0.00	3,794,771.30	3,794,771.30	0.00	0.00
<b>LEY DE INGRESOS RECAUDADA</b>	<b>0.00</b>	<b>0.00</b>	<b>2,232,681.62</b>	<b>99,837,719.97</b>	<b>0.00</b>	<b>97,605,038.35</b>
<b>IMPUESTOS</b>	<b>0.00</b>	<b>0.00</b>	<b>0.00</b>	<b>5,722,629.75</b>	<b>0.00</b>	<b>5,722,629.75</b>
IMPUESTOS SOBRE EL PATRIMONIO	0.00	0.00	0.00	4,629,155.15	0.00	4,629,155.15
IMPUESTO SOBRE LA PRODUCCIÓN, EL CONSUMO Y TRANSACCIONES	0.00	0.00	0.00	636,505.56	0.00	636,505.56
ACCESORIOS	0.00	0.00	0.00	456,969.04	0.00	456,969.04
<b>DERECHOS</b>	<b>0.00</b>	<b>0.00</b>	<b>0.00</b>	<b>4,330,221.86</b>	<b>0.00</b>	<b>4,330,221.86</b>
DERECHOS POR EL USO, GOCE, APROVECHAMIENTO O EXPLOTACIÓN DE BIENES DE DOMINIO PÚBLICO	0.00	0.00	0.00	325,018.55	0.00	325,018.55
DERECHOS POR PRESTACIÓN DE SERVICIOS	0.00	0.00	0.00	1,585,017.21	0.00	1,585,017.21
OTROS DERECHOS	0.00	0.00	0.00	2,420,186.10	0.00	2,420,186.10
<b>PRODUCTOS DE TIPO CORRIENTE</b>	<b>0.00</b>	<b>0.00</b>	<b>1,788.99</b>	<b>252,098.51</b>	<b>0.00</b>	<b>250,309.52</b>
PRODUCTOS DE TIPO CORRIENTE	0.00	0.00	574.87	218,753.57	0.00	218,753.57
PRODUCTOS DE CAPITAL	0.00	0.00	1,214.12	33,344.94	0.00	32,130.82
<b>APROVECHAMIENTOS DE TIPO CORRIENTE</b>	<b>0.00</b>	<b>0.00</b>	<b>1,878,775.00</b>	<b>8,200,955.66</b>	<b>0.00</b>	<b>6,322,180.66</b>
APROVECHAMIENTOS DE TIPO CORRIENTE	0.00	0.00	1,878,775.00	8,200,955.66	0.00	6,322,180.66
<b>PARTICIPACIONES Y APORTACIONES.</b>	<b>0.00</b>	<b>0.00</b>	<b>352,117.63</b>	<b>81,331,814.19</b>	<b>0.00</b>	<b>80,979,696.56</b>
PARTICIPACIONES	0.00	0.00	352,117.63	52,564,945.89	0.00	52,212,828.26
APORTACIONES	0.00	0.00	0.00	24,972,097.00	0.00	24,972,097.00
CONVENIOS	0.00	0.00	0.00	3,794,771.30	0.00	3,794,771.30
<b>PRESUPUESTO DE EGRESOS</b>	<b>0.00</b>	<b>0.00</b>	<b>474,287,732.18</b>	<b>474,287,732.18</b>	<b>0.00</b>	<b>0.00</b>
<b>PRESUPUESTO DE EGRESOS APROBADO</b>	<b>0.00</b>	<b>0.00</b>	<b>0.00</b>	<b>92,272,797.12</b>	<b>0.00</b>	<b>92,272,797.12</b>
<b>SERVICIOS PERSONALES</b>	<b>0.00</b>	<b>0.00</b>	<b>0.00</b>	<b>59,223,411.86</b>	<b>0.00</b>	<b>59,223,411.86</b>
REMUNERACIONES AL PERSONAL DE CARACTER PERMANENTE	0.00	0.00	0.00	29,046,607.31	0.00	29,046,607.31
REMUNERACIONES ADICIONALES Y ESPECIALES	0.00	0.00	0.00	9,775,483.94	0.00	9,775,483.94
SEGURIDAD SOCIAL	0.00	0.00	0.00	5,038,666.34	0.00	5,038,666.34
OTRAS PRESTACIONES SOCIALES Y ECONOMICAS	0.00	0.00	0.00	13,498,302.77	0.00	13,498,302.77
PAGO DE ESTIMULOS A SERVIDORES PUBLICOS	0.00	0.00	0.00	1,864,351.50	0.00	1,864,351.50
<b>MATERIALES Y SUMINISTROS</b>	<b>0.00</b>	<b>0.00</b>	<b>0.00</b>	<b>4,400,067.37</b>	<b>0.00</b>	<b>4,400,067.37</b>
MATERIALES DE ADMINISTRACION, EMISION DE DOCUMENTOS Y ARTICULOS OFICIALES	0.00	0.00	0.00	708,678.95	0.00	708,678.95
MATERIALES Y ARTICULOS DE CONSTRUCCION Y DE	0.00	0.00	0.00	323,584.34	0.00	323,584.34




MUNICIPIO DE COQUIMATLAN, COL.  
Sistema Integral de Contabilidad Gubernamental  
ANALISIS DE SALDOS CONTABLES  
DEL 1 DE ENERO AL 31 DE OCTUBRE DE 2019

Descripción	Saldo Anterior		Movimientos		Saldo Actual	
	Debe	Haber	Debe	Haber	Debe	Haber
REPARACION						
PRODUCTOS QUIMICOS, FARMACEUTICOS Y DE LABORATORIO	0.00	0.00	0.00	25,950.40	0.00	25,950.40
COMBUSTIBLES, LUBRICANTES Y ADITIVOS						
VESTUARIO, BLANCOS, PRENDAS DE PROTECCION Y ARTICULOS DEPORTIVOS	0.00	0.00	0.00	2,879,673.34	0.00	2,879,673.34
MATERIALES Y SUMINISTROS PARA SEGURIDAD						
HERRAMIENTAS, REFACCIONES Y ACCESORIOS MENORES	0.00	0.00	0.00	318,433.39	0.00	318,433.39
<b>SERVICIOS GENERALES</b>						
SERVICIOS BÁSICOS	0.00	0.00	0.00	17,346.02	0.00	17,346.02
SERVICIOS DE ARRENDAMIENTO	0.00	0.00	0.00	126,400.93	0.00	126,400.93
SERVICIOS PROFESIONALES, CIENTIFICOS, TECNICOS Y OTROS SERVICIOS	0.00	0.00	0.00	9,097,896.57	0.00	9,097,896.57
SERVICIOS FINANCIEROS, BANCARIOS Y COMERCIALES						
SERVICIOS DE INSTALACION, REPARACION, MANTENIMIENTO Y CONSERVACION	0.00	0.00	0.00	4,640,948.62	0.00	4,640,948.62
SERVICIOS DE COMUNICACION SOCIAL Y PUBLICIDAD						
SERVICIOS DE TRASLADO Y VIATICOS	0.00	0.00	0.00	344,770.15	0.00	344,770.15
SERVICIOS OFICIALES						
OTROS SERVICIOS GENERALES	0.00	0.00	0.00	232,892.71	0.00	232,892.71
<b>TRANSFERENCIAS, ASIGNACIONES, SUBSIDIOS Y OTRAS AYUDAS</b>						
TRANSFERENCIAS AL RESTO DEL SECTOR PUBLICO						
AYUDAS SOCIALES	0.00	0.00	0.00	312,851.07	0.00	312,851.07
<b>BIENES MUEBLES, INMUEBLES E INTANGIBLES</b>						
MOBILIARIO Y EQUIPO DE ADMINISTRACION	0.00	0.00	0.00	1,184,348.21	0.00	1,184,348.21
<b>INVERSION PUBLICA</b>						
OBRA PUBLICA EN BIENES DE DOMINIO PUBLICO						
<b>DEUDA PUBLICA</b>						
GASTOS DE LA DEUDA PUBLICA						
ADEUDOS DE EJERCICIOS FISCALES ANTERIORES (ADEFAS)	0.00	0.00	0.00	62,181.89	0.00	62,181.89
<b>PRESUPUESTO DE EGRESOS POR EJERCER</b>						
<b>SERVICIOS PERSONALES</b>	0.00	0.00	0.00	98,663.29	0.00	98,663.29
REMUNERACIONES AL PERSONAL DE CARACTER PERMANENTE	0.00	0.00	0.00	1,109,239.19	0.00	1,109,239.19
REMUNERACIONES ADICIONALES Y ESPECIALES	0.00	0.00	0.00	1,112,001.44	0.00	1,112,001.44
<b>OTRAS AYUDAS</b>	0.00	0.00	0.00	6,419,997.08	0.00	6,419,997.08
TRANSFERENCIAS AL RESTO DEL SECTOR PUBLICO						
AYUDAS SOCIALES	0.00	0.00	0.00	6,000,000.00	0.00	6,000,000.00
<b>BIENES MUEBLES, INMUEBLES E INTANGIBLES</b>						
MOBILIARIO Y EQUIPO DE ADMINISTRACION	0.00	0.00	0.00	419,997.08	0.00	419,997.08
<b>INVERSION PUBLICA</b>						
OBRA PUBLICA EN BIENES DE DOMINIO PUBLICO						
<b>DEUDA PUBLICA</b>						
GASTOS DE LA DEUDA PUBLICA						
ADEUDOS DE EJERCICIOS FISCALES ANTERIORES (ADEFAS)	0.00	0.00	0.00	78,103.92	0.00	78,103.92
<b>PRESUPUESTO DE EGRESOS POR EJERCER</b>						
<b>SERVICIOS PERSONALES</b>	0.00	0.00	0.00	10,948,853.00	0.00	10,948,853.00
REMUNERACIONES AL PERSONAL DE CARACTER PERMANENTE	0.00	0.00	0.00	10,948,853.00	0.00	10,948,853.00
REMUNERACIONES ADICIONALES Y ESPECIALES	0.00	0.00	0.00	2,104,467.32	0.00	2,104,467.32
<b>PRESUPUESTO DE EGRESOS POR EJERCER</b>						
<b>SERVICIOS PERSONALES</b>	0.00	0.00	0.00	1,459,871.60	0.00	1,459,871.60
REMUNERACIONES AL PERSONAL DE CARACTER PERMANENTE	0.00	0.00	0.00	644,595.72	0.00	644,595.72
REMUNERACIONES ADICIONALES Y ESPECIALES	0.00	0.00	0.00	113,487,559.30	0.00	113,487,559.30
<b>SERVICIOS PERSONALES</b>	0.00	0.00	0.00	47,065,742.53	0.00	47,065,742.53
REMUNERACIONES AL PERSONAL DE CARACTER PERMANENTE	0.00	0.00	0.00	27,307,986.28	0.00	27,307,986.28
REMUNERACIONES ADICIONALES Y ESPECIALES	0.00	0.00	0.00	8,355,830.78	0.00	8,355,830.78
<b>SERVICIOS PERSONALES</b>	0.00	0.00	0.00	3,356,757.56	0.00	3,356,757.56
REMUNERACIONES AL PERSONAL DE CARACTER PERMANENTE	0.00	0.00	0.00	4,999,073.22	0.00	4,999,073.22
REMUNERACIONES ADICIONALES Y ESPECIALES	0.00	0.00	0.00	21,592,760.15	0.00	21,592,760.15
<b>SERVICIOS PERSONALES</b>	0.00	0.00	0.00	18,601,330.28	0.00	18,601,330.28
REMUNERACIONES AL PERSONAL DE CARACTER PERMANENTE	0.00	0.00	0.00	4,996,336.32	0.00	4,996,336.32
REMUNERACIONES ADICIONALES Y ESPECIALES	0.00	0.00	0.00	0.00	0.00	0.00




**MUNICIPIO DE COQUIMATLAN, COL.**  
 Sistema Integral de Contabilidad Gubernamental  
**ANALISIS DE SALDOS CONTABLES**  
**DEL 1 DE ENERO AL 31 DE OCTUBRE DE 2019**

Descripción	Saldo Anterior		Movimientos		Saldo Actual	
	Debe	Haber	Debe	Haber	Debe	Haber
SEGURIDAD SOCIAL	0.00	0.00	5,423,481.44	3,381,439.50	2,042,041.94	0.00
OTRAS PRESTACIONES SOCIALES Y ECONOMICAS	0.00	0.00	17,719,086.49	11,511,184.19	6,207,902.30	0.00
PAGO DE ESTIMULOS A SERVIDORES PUBLICOS	0.00	0.00	1,864,351.50	1,508,375.00	355,976.50	0.00
<b>MATERIALES Y SUMINISTROS</b>	<b>0.00</b>	<b>0.00</b>	<b>5,919,030.37</b>	<b>4,569,458.32</b>	<b>1,349,572.05</b>	<b>0.00</b>
MATERIALES DE ADMINISTRACION, EMISION DE DOCUMENTOS Y ARTICULOS OFICIALES	0.00	0.00	934,887.31	618,678.10	316,209.21	0.00
MATERIALES Y ARTICULOS DE CONSTRUCCION Y DE REPARACION	0.00	0.00	410,467.64	277,567.82	132,899.82	0.00
PRODUCTOS QUIMICOS, FARMACEUTICOS Y DE LABORATORIO	0.00	0.00	34,092.40	9,568.01	24,524.39	0.00
COMBUSTIBLES, LUBRICANTES Y ADITIVOS	0.00	0.00	3,678,333.50	3,088,487.45	589,846.05	0.00
VESTUARIO, BLANCOS, PRENDAS DE PROTECCION Y ARTICULOS DEPORTIVOS	0.00	0.00	641,584.58	389,340.19	252,244.39	0.00
MATERIALES Y SUMINISTROS PARA SEGURIDAD HERRAMIENTAS, REFACCIONES Y ACCESORIOS MENORES	0.00	0.00	30,828.02	25,281.28	5,546.74	0.00
	0.00	0.00	188,836.92	160,535.47	28,301.45	0.00
<b>SERVICIOS GENERALES</b>	<b>0.00</b>	<b>0.00</b>	<b>19,466,858.53</b>	<b>17,007,692.91</b>	<b>2,459,165.62</b>	<b>0.00</b>
SERVICIOS BÁSICOS	0.00	0.00	8,809,175.46	7,255,234.40	1,553,941.06	0.00
SERVICIOS DE ARRENDAMIENTO	0.00	0.00	410,510.59	340,625.96	69,884.63	0.00
SERVICIOS PROFESIONALES, CIENTIFICOS, TECNICOS Y OTROS SERVICIOS	0.00	0.00	784,828.96	593,154.89	191,674.07	0.00
SERVICIOS FINANCIEROS, BANCARIOS Y COMERCIALES	0.00	0.00	320,694.80	247,222.63	73,472.17	0.00
SERVICIOS DE INSTALACION, REPARACION, MANTENIMIENTO Y CONSERVACION	0.00	0.00	2,721,390.90	2,397,547.02	323,843.88	0.00
SERVICIOS DE COMUNICACION SOCIAL Y PUBLICIDAD	0.00	0.00	112,329.73	76,539.84	35,789.89	0.00
SERVICIOS DE TRASLADO Y VIATICOS	0.00	0.00	196,306.92	189,806.91	6,500.01	0.00
SERVICIOS OFICIALES	0.00	0.00	1,996,051.69	1,861,181.45	134,870.24	0.00
OTROS SERVICIOS GENERALES	0.00	0.00	4,115,569.48	4,046,379.81	69,189.67	0.00
<b>TRANSFERENCIAS, ASIGNACIONES, SUBSIDIOS Y OTRAS AYUDAS</b>	<b>0.00</b>	<b>0.00</b>	<b>6,773,770.14</b>	<b>5,720,184.54</b>	<b>1,053,585.60</b>	<b>0.00</b>
TRANSFERENCIAS AL RESTO DEL SECTOR PUBLICO	0.00	0.00	6,199,357.83	5,199,357.83	1,000,000.00	0.00
AYUDAS SOCIALES	0.00	0.00	574,412.31	520,826.71	53,585.60	0.00
<b>BIENES MUEBLES, INMUEBLES E INTANGIBLES</b>	<b>0.00</b>	<b>0.00</b>	<b>692,623.92</b>	<b>644,166.59</b>	<b>48,457.33</b>	<b>0.00</b>
MOBILIARIO Y EQUIPO DE ADMINISTRACION	0.00	0.00	142,043.92	93,586.59	48,457.33	0.00
EQUIPO DE DEFENSA Y SEGURIDAD	0.00	0.00	550,580.00	550,580.00	0.00	0.00
<b>INVERSION PUBLICA</b>	<b>0.00</b>	<b>0.00</b>	<b>31,705,767.09</b>	<b>26,537,471.80</b>	<b>5,168,295.29</b>	<b>0.00</b>
OBRA PUBLICA EN BIENES DE DOMINIO PUBLICO	0.00	0.00	31,315,967.86	26,191,402.62	5,124,565.24	0.00
OBRA PUBLICA EN BIENES PROPIOS	0.00	0.00	389,799.23	346,069.18	43,730.05	0.00




**MUNICIPIO DE COQUIMATLAN, COL.**  
Sistema Integral de Contabilidad Gubernamental  
**ANALISIS DE SALDOS CONTABLES**  
**DEL 1 DE ENERO AL 31 DE OCTUBRE DE 2019**

Descripción	Saldo Anterior		Movimientos		Saldo Actual	
	Debe	Haber	Debe	Haber	Debe	Haber
<b>DEUDA PUBLICA</b>	<b>0.00</b>	<b>0.00</b>	<b>4,855,196.59</b>	<b>11,942,842.61</b>	<b>0.00</b>	<b>7,087,646.02</b>
AMORTIZACION DE LA DEUDA PUBLICA	0.00	0.00	928,100.35	590,528.04	337,572.31	0.00
INTERESES DE LA DEUDA PUBLICA	0.00	0.00	797,899.92	836,630.93	0.00	38,731.01
GASTOS DE LA DEUDA PUBLICA	0.00	0.00	1,459,871.60	1,459,871.60	0.00	0.00
ADEUDOS DE EJERCICIOS FISCALES ANTERIORES (ADEFAS)	0.00	0.00	1,669,324.72	9,055,812.04	0.00	7,386,487.32
<b>MODIFICACIONES AL PRESUPUESTO DE EGRESOS APROBADO</b>	<b>0.00</b>	<b>0.00</b>	<b>30,994,172.47</b>	<b>41,434,397.44</b>	<b>0.00</b>	<b>10,440,224.97</b>
<b>SERVICIOS PERSONALES</b>	<b>0.00</b>	<b>0.00</b>	<b>6,147,539.34</b>	<b>6,147,539.34</b>	<b>0.00</b>	<b>0.00</b>
REMUNERACIONES AL PERSONAL DE CARACTER PERMANENTE	0.00	0.00	3,492,423.02	3,238,418.05	254,004.97	0.00
REMUNERACIONES ADICIONALES Y ESPECIALES	0.00	0.00	562,330.15	814,590.11	0.00	252,259.96
SEGURIDAD SOCIAL	0.00	0.00	785,770.71	383,904.05	401,866.66	0.00
OTRAS PRESTACIONES SOCIALES Y ECONOMICAS	0.00	0.00	1,307,015.46	1,710,627.13	0.00	403,611.67
<b>MATERIALES Y SUMINISTROS</b>	<b>0.00</b>	<b>0.00</b>	<b>1,263,613.21</b>	<b>1,398,027.01</b>	<b>0.00</b>	<b>134,413.80</b>
MATERIALES DE ADMINISTRACION, EMISION DE DOCUMENTOS Y ARTICULOS OFICIALES	0.00	0.00	177,733.95	198,733.90	0.00	20,999.95
MATERIALES Y ARTICULOS DE CONSTRUCCION Y DE REPARACION	0.00	0.00	242,280.54	85,354.46	156,926.08	0.00
PRODUCTOS QUIMICOS, FARMACEUTICOS Y DE LABORATORIO	0.00	0.00	1,426.01	8,142.00	0.00	6,715.99
COMBUSTIBLES, LUBRICANTES Y ADITIVOS	0.00	0.00	634,422.15	715,066.43	0.00	80,644.28
VESTUARIO, BLANCOS, PRENDAS DE PROTECCION Y ARTICULOS DEPORTIVOS	0.00	0.00	126,877.22	315,090.56	0.00	188,213.34
MATERIALES Y SUMINISTROS PARA SEGURIDAD	0.00	0.00	7,482.00	13,482.00	0.00	6,000.00
HERRAMIENTAS, REFACCIONES Y ACCESORIOS MENORES	0.00	0.00	73,391.34	62,157.66	11,233.68	0.00
<b>SERVICIOS GENERALES</b>	<b>0.00</b>	<b>0.00</b>	<b>6,185,490.55</b>	<b>9,543,389.85</b>	<b>0.00</b>	<b>3,357,899.30</b>
SERVICIOS BASICOS	0.00	0.00	2,444,391.01	3,696,515.25	0.00	1,252,124.24
SERVICIOS DE ARRENDAMIENTO	0.00	0.00	128,755.00	49,314.84	79,440.16	0.00
SERVICIOS PROFESIONALES, CIENTIFICOS, TECNICOS Y OTROS SERVICIOS	0.00	0.00	244,991.44	470,291.44	0.00	225,300.00
SERVICIOS FINANCIEROS, BANCARIOS Y COMERCIALES	0.00	0.00	8,783.93	7,843.73	940.20	0.00
SERVICIOS DE INSTALACION, REPARACION, MANTENIMIENTO Y CONSERVACION	0.00	0.00	603,727.46	1,472,658.88	0.00	868,931.42
SERVICIOS DE COMUNICACION SOCIAL Y PUBLICIDAD	0.00	0.00	50,147.84	50,147.84	0.00	0.00
SERVICIOS DE TRASLADO Y VIATICOS	0.00	0.00	126,289.63	97,643.63	28,646.00	0.00
SERVICIOS OFICIALES	0.00	0.00	622,629.40	793,556.41	0.00	170,927.01
OTROS SERVICIOS GENERALES	0.00	0.00	1,955,774.84	2,905,417.83	0.00	949,642.99




**MUNICIPIO DE COQUIMATLAN, COL.**  
 Sistema Integral de Contabilidad Gubernamental  
**ANALISIS DE SALDOS CONTABLES**  
**DEL 1 DE ENERO AL 31 DE OCTUBRE DE 2019**

Descripción	Saldo Anterior		Movimientos		Saldo Actual	
	Debe	Haber	Debe	Haber	Debe	Haber
<b>TRANSFERENCIAS, ASIGNACIONES, SUBSIDIOS Y OTRAS AYUDAS</b>	<b>0.00</b>	<b>0.00</b>	<b>113,215.23</b>	<b>329,573.06</b>	<b>0.00</b>	<b>216,357.83</b>
TRANSFERENCIAS AL RESTO DEL SECTOR PUBLICO	0.00	0.00	0.00	199,357.83	0.00	199,357.83
AYUDAS SOCIALES	0.00	0.00	113,215.23	130,215.23	0.00	17,000.00
<b>BIENES MUEBLES, INMUEBLES E INTANGIBLES</b>	<b>0.00</b>	<b>0.00</b>	<b>304,090.60</b>	<b>614,520.00</b>	<b>0.00</b>	<b>310,429.40</b>
MOBILIARIO Y EQUIPO DE ADMINISTRACION	0.00	0.00	28,800.60	63,940.00	0.00	35,139.40
EQUIPO DE DEFENSA Y SEGURIDAD	0.00	0.00	275,290.00	550,580.00	0.00	275,290.00
<b>INVERSION PUBLICA</b>	<b>0.00</b>	<b>0.00</b>	<b>15,303,019.45</b>	<b>20,756,914.09</b>	<b>0.00</b>	<b>5,453,894.64</b>
OBRA PUBLICA EN BIENES DE DOMINIO PUBLICO	0.00	0.00	15,303,019.45	20,367,114.86	0.00	5,064,095.41
OBRA PUBLICA EN BIENES PROPIOS	0.00	0.00	0.00	389,799.23	0.00	389,799.23
<b>DEUDA PUBLICA</b>	<b>0.00</b>	<b>0.00</b>	<b>1,677,204.09</b>	<b>2,644,434.09</b>	<b>0.00</b>	<b>967,230.00</b>
AMORTIZACION DE LA DEUDA PUBLICA	0.00	0.00	74,082.69	898,578.17	0.00	824,495.48
INTERESES DE LA DEUDA PUBLICA	0.00	0.00	143,249.80	778,625.92	0.00	635,376.12
GASTOS DE LA DEUDA PUBLICA	0.00	0.00	1,459,871.60	0.00	1,459,871.60	0.00
ADEUDOS DE EJERCICIOS FISCALES ANTERIORES (ADEFAS)	0.00	0.00	0.00	967,230.00	0.00	967,230.00
<b>PRESUPUESTO DE EGRESOS COMPROMETIDO</b>	<b>0.00</b>	<b>0.00</b>	<b>83,843,855.41</b>	<b>79,345,637.27</b>	<b>4,498,218.14</b>	<b>0.00</b>
<b>SERVICIOS PERSONALES</b>	<b>0.00</b>	<b>0.00</b>	<b>41,214,324.80</b>	<b>41,214,324.80</b>	<b>0.00</b>	<b>0.00</b>
REMUNERACIONES AL PERSONAL DE CARACTER PERMANENTE	0.00	0.00	23,834,860.50	23,834,860.50	0.00	0.00
REMUNERACIONES ADICIONALES Y ESPECIALES	0.00	0.00	2,836,561.42	2,836,561.42	0.00	0.00
SEGURIDAD SOCIAL	0.00	0.00	2,596,579.84	2,596,579.84	0.00	0.00
OTRAS PRESTACIONES SOCIALES Y ECONOMICAS	0.00	0.00	10,437,948.04	10,437,948.04	0.00	0.00
PAGO DE ESTIMULOS A SERVIDORES PUBLICOS	0.00	0.00	1,508,375.00	1,508,375.00	0.00	0.00
<b>MATERIALES Y SUMINISTROS</b>	<b>0.00</b>	<b>0.00</b>	<b>3,416,016.01</b>	<b>3,416,016.01</b>	<b>0.00</b>	<b>0.00</b>
MATERIALES DE ADMINISTRACION, EMISION DE DOCUMENTOS Y ARTICULOS OFICIALES	0.00	0.00	465,546.16	465,546.16	0.00	0.00
MATERIALES Y ARTICULOS DE CONSTRUCCION Y DE REPARACION	0.00	0.00	36,816.12	36,816.12	0.00	0.00
PRODUCTOS QUIMICOS, FARMACEUTICOS Y DE LABORATORIO	0.00	0.00	8,142.00	8,142.00	0.00	0.00
COMBUSTIBLES, LUBRICANTES Y ADITIVOS	0.00	0.00	2,537,659.03	2,537,659.03	0.00	0.00
VESTUARIO, BLANCOS, PRENDAS DE PROTECCION Y ARTICULOS DEPORTIVOS	0.00	0.00	262,630.96	262,630.96	0.00	0.00
MATERIALES Y SUMINISTROS PARA SEGURIDAD	0.00	0.00	17,799.28	17,799.28	0.00	0.00
HERRAMIENTAS, REFACCIONES Y ACCESORIOS MENORES	0.00	0.00	87,422.46	87,422.46	0.00	0.00
<b>SERVICIOS GENERALES</b>	<b>0.00</b>	<b>0.00</b>	<b>11,635,883.25</b>	<b>11,335,361.80</b>	<b>300,521.45</b>	<b>0.00</b>




**MUNICIPIO DE COQUIMATLAN, COL.**  
 Sistema Integral de Contabilidad Gubernamental  
**ANALISIS DE SALDOS CONTABLES**  
**DEL 1 DE ENERO AL 31 DE OCTUBRE DE 2019**

Descripción	Saldo Anterior		Movimientos		Saldo Actual	
	Debe	Haber	Debe	Haber	Debe	Haber
SERVICIOS BÁSICOS	0.00	0.00	5,281,206.98	5,281,206.98	0.00	0.00
SERVICIOS DE ARRENDAMIENTO	0.00	0.00	228,296.56	228,296.56	0.00	0.00
SERVICIOS PROFESIONALES, CIENTÍFICOS, TÉCNICOS Y OTROS SERVICIOS	0.00	0.00	429,808.26	429,808.26	0.00	0.00
SERVICIOS FINANCIEROS, BANCARIOS Y COMERCIALES	0.00	0.00	238,438.70	238,438.70	0.00	0.00
SERVICIOS DE INSTALACION, REPARACION, MANTENIMIENTO Y CONSERVACION	0.00	0.00	1,851,140.15	1,550,618.70	300,521.45	0.00
SERVICIOS DE COMUNICACION SOCIAL Y PUBLICIDAD	0.00	0.00	26,392.00	26,392.00	0.00	0.00
SERVICIOS DE TRASLADO Y VIATICOS	0.00	0.00	63,517.28	63,517.28	0.00	0.00
SERVICIOS OFICIALES	0.00	0.00	1,328,328.14	1,328,328.14	0.00	0.00
OTROS SERVICIOS GENERALES	0.00	0.00	2,188,755.18	2,188,755.18	0.00	0.00
<b>TRANSFERENCIAS, ASIGNACIONES, SUBSIDIOS Y OTRAS AYUDAS</b>	<b>0.00</b>	<b>0.00</b>	<b>5,631,169.31</b>	<b>5,631,169.31</b>	<b>0.00</b>	<b>0.00</b>
TRANSFERENCIAS AL RESTO DEL SECTOR PUBLICO	0.00	0.00	5,199,357.83	5,199,357.83	0.00	0.00
AYUDAS SOCIALES	0.00	0.00	431,811.48	431,811.48	0.00	0.00
<b>BIENES MUEBLES, INMUEBLES E INTANGIBLES</b>	<b>0.00</b>	<b>0.00</b>	<b>340,075.99</b>	<b>340,075.99</b>	<b>0.00</b>	<b>0.00</b>
MOBILIARIO Y EQUIPO DE ADMINISTRACION	0.00	0.00	64,785.99	64,785.99	0.00	0.00
EQUIPO DE DEFENSA Y SEGURIDAD	0.00	0.00	275,290.00	275,290.00	0.00	0.00
<b>INVERSION PUBLICA</b>	<b>0.00</b>	<b>0.00</b>	<b>11,234,452.35</b>	<b>7,036,755.66</b>	<b>4,197,696.69</b>	<b>0.00</b>
OBRA PUBLICA EN BIENES DE DOMINIO PUBLICO	0.00	0.00	10,888,383.17	6,856,799.68	4,031,583.49	0.00
OBRA PUBLICA EN BIENES PROPIOS	0.00	0.00	346,069.18	179,955.98	166,113.20	0.00
<b>DEUDA PUBLICA</b>	<b>0.00</b>	<b>0.00</b>	<b>10,371,933.70</b>	<b>10,371,933.70</b>	<b>0.00</b>	<b>0.00</b>
AMORTIZACION DE LA DEUDA PUBLICA	0.00	0.00	545,967.53	545,967.53	0.00	0.00
INTERESES DE LA DEUDA PUBLICA	0.00	0.00	712,655.13	712,655.13	0.00	0.00
ADEUDOS DE EJERCICIOS FISCALES ANTERIORES (ADEFAS)	0.00	0.00	9,113,311.04	9,113,311.04	0.00	0.00
<b>PRESUPUESTO DE EGRESOS DEVENGADO</b>	<b>0.00</b>	<b>0.00</b>	<b>78,752,506.87</b>	<b>77,118,561.80</b>	<b>1,633,945.07</b>	<b>0.00</b>
<b>SERVICIOS PERSONALES</b>	<b>0.00</b>	<b>0.00</b>	<b>41,211,811.90</b>	<b>41,211,811.90</b>	<b>0.00</b>	<b>0.00</b>
REMUNERACIONES AL PERSONAL DE CARACTER PERMANENTE	0.00	0.00	23,832,347.60	23,832,347.60	0.00	0.00
REMUNERACIONES ADICIONALES Y ESPECIALES	0.00	0.00	2,836,561.42	2,836,561.42	0.00	0.00
SEGURIDAD SOCIAL	0.00	0.00	2,596,579.84	2,596,579.84	0.00	0.00
OTRAS PRESTACIONES SOCIALES Y ECONOMICAS	0.00	0.00	10,437,948.04	10,437,948.04	0.00	0.00
PAGO DE ESTIMULOS A SERVIDORES PUBLICOS	0.00	0.00	1,508,375.00	1,508,375.00	0.00	0.00
<b>MATERIALES Y SUMINISTROS</b>	<b>0.00</b>	<b>0.00</b>	<b>3,296,574.39</b>	<b>3,231,814.65</b>	<b>64,759.74</b>	<b>0.00</b>
MATERIALES DE ADMINISTRACION, EMISION DE DOCUMENTOS Y ARTICULOS OFICIALES	0.00	0.00	439,566.07	439,476.07	90.00	0.00
MATERIALES Y ARTICULOS DE CONSTRUCCION Y DE	0.00	0.00	35,287.28	32,471.31	2,815.97	0.00



**MUNICIPIO DE COQUIMATLAN, COL.**  
 Sistema Integral de Contabilidad Gubernamental  
**ANALISIS DE SALDOS CONTABLES**  
**DEL 1 DE ENERO AL 31 DE OCTUBRE DE 2019**

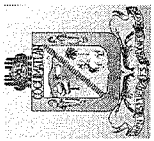
Descripción	Saldo Anterior		Movimientos		Saldo Actual	
	Debe	Haber	Debe	Haber	Debe	Haber
<b>REPARACION</b>						
PRODUCTOS QUIMICOS, FARMACEUTICOS Y DE LABORATORIO	0.00	0.00	8,142.00	8,142.00	0.00	0.00
COMBUSTIBLES, LUBRICANTES Y ADITIVOS	0.00	0.00	2,454,065.30	2,392,291.52	61,773.78	0.00
VESTUARIO, BLANCOS, PRENDAS DE PROTECCION Y ARTICULOS DEPORTIVOS	0.00	0.00	254,570.33	254,490.34	79.99	0.00
MATERIALES Y SUMINISTROS PARA SEGURIDAD	0.00	0.00	17,799.28	17,799.28	0.00	0.00
HERRAMIENTAS, REFACCIONES Y ACCESORIOS MENORES	0.00	0.00	87,144.13	87,144.13	0.00	0.00
<b>SERVICIOS GENERALES</b>	<b>0.00</b>	<b>0.00</b>	<b>10,899,735.92</b>	<b>10,793,348.20</b>	<b>106,387.72</b>	<b>0.00</b>
SERVICIOS BÁSICOS	0.00	0.00	5,041,409.47	5,036,589.47	4,820.00	0.00
SERVICIOS DE ARRENDAMIENTO	0.00	0.00	211,870.96	211,638.96	232.00	0.00
SERVICIOS PROFESIONALES, CIENTIFICOS, TECNICOS Y OTROS SERVICIOS	0.00	0.00	348,163.45	348,163.45	0.00	0.00
SERVICIOS FINANCIEROS, BANCARIOS Y COMERCIALES	0.00	0.00	238,438.70	238,438.70	0.00	0.00
SERVICIOS DE INSTALACION, REPARACION, MANTENIMIENTO Y CONSERVACION	0.00	0.00	1,507,711.57	1,488,740.07	18,971.50	0.00
SERVICIOS DE COMUNICACION SOCIAL Y PUBLICIDAD	0.00	0.00	26,392.00	26,392.00	0.00	0.00
SERVICIOS DE TRASLADO Y VIATICOS	0.00	0.00	63,517.28	63,517.28	0.00	0.00
SERVICIOS OFICIALES	0.00	0.00	1,264,398.10	1,182,033.88	82,364.22	0.00
OTROS SERVICIOS GENERALES	0.00	0.00	2,197,834.39	2,197,834.39	0.00	0.00
<b>TRANSFERENCIAS, ASIGNACIONES, SUBSIDIOS Y OTRAS AYUDAS</b>	<b>0.00</b>	<b>0.00</b>	<b>5,631,169.31</b>	<b>5,631,169.31</b>	<b>0.00</b>	<b>0.00</b>
TRANSFERENCIAS AL RESTO DEL SECTOR PUBLICO	0.00	0.00	5,199,357.83	5,199,357.83	0.00	0.00
AYUDAS SOCIALES	0.00	0.00	431,811.48	431,811.48	0.00	0.00
<b>BIENES MUEBLES, INMUEBLES E INTANGIBLES</b>	<b>0.00</b>	<b>0.00</b>	<b>340,075.99</b>	<b>340,075.99</b>	<b>0.00</b>	<b>0.00</b>
MOBILIARIO Y EQUIPO DE ADMINISTRACION	0.00	0.00	64,785.99	64,785.99	0.00	0.00
EQUIPO DE DEFENSA Y SEGURIDAD	0.00	0.00	275,290.00	275,290.00	0.00	0.00
<b>INVERSION PUBLICA</b>	<b>0.00</b>	<b>0.00</b>	<b>7,036,755.66</b>	<b>6,785,113.93</b>	<b>251,641.73</b>	<b>0.00</b>
OBRA PUBLICA EN BIENES DE DOMINIO PUBLICO	0.00	0.00	6,856,799.68	6,605,157.95	251,641.73	0.00
OBRA PUBLICA EN BIENES PROPIOS	0.00	0.00	179,955.98	179,955.98	0.00	0.00
<b>DEUDA PUBLICA</b>	<b>0.00</b>	<b>0.00</b>	<b>10,336,383.70</b>	<b>9,125,227.82</b>	<b>1,211,155.88</b>	<b>0.00</b>
AMORTIZACION DE LA DEUDA PUBLICA	0.00	0.00	545,967.53	545,967.53	0.00	0.00
INTERESES DE LA DEUDA PUBLICA	0.00	0.00	712,655.13	712,655.13	0.00	0.00
ADEUDOS DE EJERCICIOS FISCALES ANTERIORES (ADEFAS)	0.00	0.00	9,077,761.04	7,866,605.16	1,211,155.88	0.00
<b>PRESUPUESTO DE EGRESOS EJERCIDO</b>	<b>0.00</b>	<b>0.00</b>	<b>76,816,174.86</b>	<b>69,580,697.61</b>	<b>7,235,477.25</b>	<b>0.00</b>
<b>SERVICIOS PERSONALES</b>	<b>0.00</b>	<b>0.00</b>	<b>41,345,919.76</b>	<b>41,051,110.51</b>	<b>294,809.25</b>	<b>0.00</b>



**MUNICIPIO DE COQUIMATLAN, COL.**  
 Sistema Integral de Contabilidad Gubernamental  
**ANALISIS DE SALDOS CONTABLES**  
**DEL 1 DE ENERO AL 31 DE OCTUBRE DE 2019**


Descripción	Saldo Anterior		Movimientos		Saldo Actual	
	Debe	Haber	Debe	Haber	Debe	Haber
REMUNERACIONES AL PERSONAL DE CARACTER PERMANENTE	0.00	0.00	23,838,775.29	23,834,627.50	4,147.79	0.00
REMUNERACIONES ADICIONALES Y ESPECIALES	0.00	0.00	2,844,061.42	2,844,061.42	0.00	0.00
SEGURIDAD SOCIAL	0.00	0.00	2,596,579.84	2,345,829.16	250,750.68	0.00
OTRAS PRESTACIONES SOCIALES Y ECONOMICAS	0.00	0.00	10,558,128.21	10,518,217.43	39,910.78	0.00
PAGO DE ESTIMULOS A SERVIDORES PUBLICOS	0.00	0.00	1,508,375.00	1,508,375.00	0.00	0.00
<b>MATERIALES Y SUMINISTROS</b>	<b>0.00</b>	<b>0.00</b>	<b>3,199,409.49</b>	<b>3,199,409.49</b>	<b>0.00</b>	<b>0.00</b>
MATERIALES DE ADMINISTRACION, EMISION DE DOCUMENTOS Y ARTICULOS OFICIALES	0.00	0.00	441,889.67	441,889.67	0.00	0.00
MATERIALES Y ARTICULOS DE CONSTRUCCION Y DE REPARACION	0.00	0.00	30,942.47	30,942.47	0.00	0.00
PRODUCTOS QUIMICOS, FARMACEUTICOS Y DE LABORATORIO	0.00	0.00	8,142.00	8,142.00	0.00	0.00
COMBUSTIBLES, LUBRICANTES Y ADITIVOS	0.00	0.00	2,353,624.26	2,353,624.26	0.00	0.00
VESTUARIO, BLANCOS, PRENDAS DE PROTECCION Y ARTICULOS DEPORTIVOS	0.00	0.00	260,146.01	260,146.01	0.00	0.00
MATERIALES Y SUMINISTROS PARA SEGURIDAD	0.00	0.00	17,799.28	17,799.28	0.00	0.00
HERRAMIENTAS, REFACCIONES Y ACCESORIOS MENORES	0.00	0.00	86,865.80	86,865.80	0.00	0.00
<b>SERVICIOS GENERALES</b>	<b>0.00</b>	<b>0.00</b>	<b>10,378,763.10</b>	<b>9,971,244.04</b>	<b>407,519.06</b>	<b>0.00</b>
SERVICIOS BÁSICOS	0.00	0.00	4,622,818.88	4,246,715.88	376,103.00	0.00
SERVICIOS DE ARRENDAMIENTO	0.00	0.00	222,175.36	222,175.36	0.00	0.00
SERVICIOS PROFESIONALES, CIENTÍFICOS, TÉCNICOS Y OTROS SERVICIOS	0.00	0.00	279,046.64	279,046.64	0.00	0.00
SERVICIOS FINANCIEROS, BANCARIOS Y COMERCIALES	0.00	0.00	238,438.70	238,438.70	0.00	0.00
SERVICIOS DE INSTALACION, REPARACION, MANTENIMIENTO Y CONSERVACION	0.00	0.00	1,538,412.94	1,519,104.94	19,308.00	0.00
SERVICIOS DE COMUNICACION SOCIAL Y PUBLICIDAD	0.00	0.00	49,240.00	49,240.00	0.00	0.00
SERVICIOS DE TRASLADO Y VIATICOS	0.00	0.00	68,217.28	68,217.28	0.00	0.00
SERVICIOS OFICIALES	0.00	0.00	1,135,341.28	1,131,341.28	4,000.00	0.00
OTROS SERVICIOS GENERALES	0.00	0.00	2,225,072.02	2,216,963.96	8,108.06	0.00
<b>TRANSFERENCIAS, ASIGNACIONES, SUBSIDIOS Y OTRAS AYUDAS</b>	<b>0.00</b>	<b>0.00</b>	<b>5,636,269.31</b>	<b>5,636,269.31</b>	<b>0.00</b>	<b>0.00</b>
TRANSFERENCIAS AL RESTO DEL SECTOR PUBLICO	0.00	0.00	5,199,357.83	5,199,357.83	0.00	0.00
AYUDAS SOCIALES	0.00	0.00	436,911.48	436,911.48	0.00	0.00
<b>BIENES MUEBLES, INMUEBLES E INTANGIBLES</b>	<b>0.00</b>	<b>0.00</b>	<b>347,555.99</b>	<b>347,555.99</b>	<b>0.00</b>	<b>0.00</b>
MOBILIARIO Y EQUIPO DE ADMINISTRACION	0.00	0.00	72,265.99	72,265.99	0.00	0.00
EQUIPO DE DEFENSA Y SEGURIDAD	0.00	0.00	275,290.00	275,290.00	0.00	0.00





**MUNICIPIO DE COQUIMATLAN, COL.**  
 Sistema Integral de Contabilidad Gubernamental  
**ANALISIS DE SALDOS CONTABLES**  
**DEL 1 DE ENERO AL 31 DE OCTUBRE DE 2019**

Descripción	Saldo Anterior		Movimientos		Saldo Actual	
	Debe	Haber	Debe	Haber	Debe	Haber
<b>INVERSION PUBLICA</b>	<b>0.00</b>	<b>0.00</b>	<b>6,785,113.93</b>	<b>6,785,113.93</b>	<b>0.00</b>	<b>0.00</b>
OBRA PUBLICA EN BIENES DE DOMINIO PUBLICO	0.00	0.00	6,605,157.95	6,605,157.95	0.00	0.00
OBRA PUBLICA EN BIENES PROPIOS	0.00	0.00	179,955.98	179,955.98	0.00	0.00
<b>DEUDA PUBLICA</b>	<b>0.00</b>	<b>0.00</b>	<b>9,123,143.28</b>	<b>2,589,994.34</b>	<b>6,533,148.94</b>	<b>0.00</b>
AMORTIZACION DE LA DEUDA PUBLICA	0.00	0.00	545,967.53	545,967.53	0.00	0.00
INTERESES DE LA DEUDA PUBLICA	0.00	0.00	712,655.13	712,655.13	0.00	0.00
ADEUDOS DE EJERCICIOS FISCALES ANTERIORES (ADEFAS)	0.00	0.00	7,864,520.62	1,331,371.68	6,533,148.94	0.00
<b>PRESUPUESTO DE EGRESOS PAGADO</b>	<b>0.00</b>	<b>0.00</b>	<b>68,800,703.12</b>	<b>1,048,081.64</b>	<b>67,752,621.48</b>	<b>0.00</b>
<b>SERVICIOS PERSONALES</b>	<b>0.00</b>	<b>0.00</b>	<b>40,757,501.80</b>	<b>430,229.47</b>	<b>40,327,272.33</b>	<b>0.00</b>
REMUNERACIONES AL PERSONAL DE CARACTER PERMANENTE	0.00	0.00	23,817,843.16	25,724.93	23,792,118.23	0.00
REMUNERACIONES ADICIONALES Y ESPECIALES	0.00	0.00	2,801,927.41	49,634.01	2,752,293.40	0.00
SEGURIDAD SOCIAL	0.00	0.00	2,344,918.11	911.05	2,344,007.06	0.00
OTRAS PRESTACIONES SOCIALES Y ECONOMICAS	0.00	0.00	10,284,438.12	353,959.48	9,930,478.64	0.00
PAGO DE ESTIMULOS A SERVIDORES PUBLICOS	0.00	0.00	1,508,375.00	0.00	1,508,375.00	0.00
<b>MATERIALES Y SUMINISTROS</b>	<b>0.00</b>	<b>0.00</b>	<b>3,197,915.12</b>	<b>77,765.74</b>	<b>3,120,149.38</b>	<b>0.00</b>
MATERIALES DE ADMINISTRACION, EMISION DE DOCUMENTOS Y ARTICULOS OFICIALES	0.00	0.00	440,395.30	27,015.61	413,379.69	0.00
MATERIALES Y ARTICULOS DE CONSTRUCCION Y DE REPARACION	0.00	0.00	30,942.47	0.00	30,942.47	0.00
PRODUCTOS QUIMICOS, FARMACEUTICOS Y DE LABORATORIO	0.00	0.00	8,142.00	0.00	8,142.00	0.00
COMBUSTIBLES, LUBRICANTES Y ADITIVOS	0.00	0.00	2,353,624.26	44,926.47	2,308,697.79	0.00
VESTUARIO, BLANCOS, PRENDAS DE PROTECCION Y ARTICULOS DEPORTIVOS	0.00	0.00	260,146.01	5,823.66	254,322.35	0.00
MATERIALES Y SUMINISTROS PARA SEGURIDAD	0.00	0.00	17,799.28	0.00	17,799.28	0.00
HERRAMIENTAS, REFACCIONES Y ACCESORIOS MENORES	0.00	0.00	86,865.80	0.00	86,865.80	0.00
<b>SERVICIOS GENERALES</b>	<b>0.00</b>	<b>0.00</b>	<b>9,581,297.81</b>	<b>399,095.79</b>	<b>9,182,202.02</b>	<b>0.00</b>
SERVICIOS BÁSICOS	0.00	0.00	4,014,801.80	56,593.00	3,958,208.80	0.00
SERVICIOS DE ARRENDAMIENTO	0.00	0.00	222,175.36	26,962.00	195,213.36	0.00
SERVICIOS PROFESIONALES, CIENTÍFICOS, TÉCNICOS Y OTROS SERVICIOS	0.00	0.00	279,046.64	12,528.00	266,518.64	0.00
SERVICIOS FINANCIEROS, BANCARIOS Y COMERCIALES	0.00	0.00	238,438.70	0.00	238,438.70	0.00
SERVICIOS DE INSTALACION, REPARACION, MANTENIMIENTO Y CONSERVACION	0.00	0.00	1,497,628.26	106,993.46	1,390,634.80	0.00
SERVICIOS DE COMUNICACION SOCIAL Y PUBLICIDAD	0.00	0.00	49,240.00	22,848.00	26,392.00	0.00



**MUNICIPIO DE COQUIMATLAN, COL.**  
 Sistema Integral de Contabilidad Gubernamental  
**ANALISIS DE SALDOS CONTABLES**  
**DEL 1 DE ENERO AL 31 DE OCTUBRE DE 2019**

Descripción	Saldo Anterior		Movimientos		Saldo Actual	
	Debe	Haber	Debe	Haber	Debe	Haber
SERVICIOS DE TRASLADO Y VIATICOS	0.00	0.00	68,217.28	4,700.00	63,517.28	0.00
SERVICIOS OFICIALES	0.00	0.00	1,102,015.23	43,083.49	1,058,931.74	0.00
OTROS SERVICIOS GENERALES	0.00	0.00	2,109,734.54	125,387.84	1,984,346.70	0.00
<b>TRANSFERENCIAS, ASIGNACIONES, SUBSIDIOS Y OTRAS AYUDAS</b>	<b>0.00</b>	<b>0.00</b>	<b>5,612,069.31</b>	<b>29,300.00</b>	<b>5,582,769.31</b>	<b>0.00</b>
TRANSFERENCIAS AL RESTO DEL SECTOR PUBLICO	0.00	0.00	5,199,357.83	0.00	5,199,357.83	0.00
AYUDAS SOCIALES	0.00	0.00	412,711.48	29,300.00	383,411.48	0.00
<b>BIENES MUEBLES, INMUEBLES E INTANGIBLES</b>	<b>0.00</b>	<b>0.00</b>	<b>347,555.99</b>	<b>7,480.00</b>	<b>340,075.99</b>	<b>0.00</b>
MOBILIARIO Y EQUIPO DE ADMINISTRACION	0.00	0.00	72,265.99	7,480.00	64,785.99	0.00
EQUIPO DE DEFENSA Y SEGURIDAD	0.00	0.00	275,290.00	0.00	275,290.00	0.00
<b>INVERSION PUBLICA</b>	<b>0.00</b>	<b>0.00</b>	<b>6,785,113.93</b>	<b>0.00</b>	<b>6,785,113.93</b>	<b>0.00</b>
OBRA PUBLICA EN BIENES DE DOMINIO PUBLICO	0.00	0.00	6,605,157.95	0.00	6,605,157.95	0.00
OBRA PUBLICA EN BIENES PROPIOS	0.00	0.00	179,955.98	0.00	179,955.98	0.00
<b>DEUDA PUBLICA</b>	<b>0.00</b>	<b>0.00</b>	<b>2,519,249.16</b>	<b>104,210.64</b>	<b>2,415,038.52</b>	<b>0.00</b>
AMORTIZACION DE LA DEUDA PUBLICA	0.00	0.00	516,445.35	29,522.18	486,923.17	0.00
INTERESES DE LA DEUDA PUBLICA	0.00	0.00	693,381.13	19,274.00	674,107.13	0.00
ADEUDOS DE EJERCICIOS FISCALES ANTERIORES (ADEFAS)	0.00	0.00	1,309,422.68	55,414.46	1,254,008.22	0.00
<b>TOTAL:</b>	<b>200,169,622.45</b>	<b>200,169,622.45</b>	<b>1,128,902,288.92</b>	<b>1,128,902,288.92</b>	<b>504,716,822.99</b>	<b>504,716,822.99</b>